


Salomón



Introducción

En la lección de esta semana aprenderemos sobre Salomón. Nuestros principales pasajes de la Biblia se centrarán en 1 Reyes 3-7. Algunos de los puntos principales que aprenderemos son:

- Salomón pidió sabiduría.
- David preparó a Salomón para construir el templo.
- Salomón dio lo mejor a Dios.
- Dios es más grande que cualquier edificio.

Video playlist



Guía de la lección

Pregúntele a su hijo qué le gustaría para su cumpleaños u otro evento especial. Piensen juntos en cuál podría ser el mejor regalo del mundo. Pregúnteles, si pudieran pedir algo, ¿qué pedirían?

Explique que, Salomón era el hijo de David y asumió el cargo de Rey. Lea 1 Reyes 3:5-14 con su hijo y explique cómo Dios le dijo a Salomón: “Pide lo que quieras y te lo daré”. Recuérdeles que Salomón no pidió dinero, salud, fama, sino sabiduría. Salomón no pidió cosas egoístas, sino que pidió sabiduría para poder ser un buen rey su pueblo. Dios concedió su pedido y lo bendijo de muchas otras formas.

Aprenda y repita Mateo 6:33 de su Biblia. “Más bien, busquen primeramente el reino de Dios y su justicia, y todas estas cosas les serán añadidas”. (NVI).

Intente explicar la diferencia entre conocimiento y sabiduría. De ejemplos de cómo podemos saber algo, pero seguir haciendo lo incorrecto.

Recuérdele a su hijo sobre el Tabernáculo. (Puede utilizar la lección en nuestro sitio web). Verifique para ver qué recuerdan al respecto. Recuérdeles que era una tienda de campaña que Dios le dijo a Moisés que hiciera para poder estar cerca de su pueblo mientras vagaban por el desierto.

Comparta cómo David quería construir un templo para Dios, pero Dios le dijo "No", pero que su hijo, Salomón, lo construiría. Explique cómo David ayudó a Salomón y le dio planos para el templo (1 Crónicas 28). Dé algunos ejemplos de cómo los padres tratan de ayudar a sus hijos a prepararse para el futuro.

Mira algunas fotos de diferentes iglesias. Compárelos con su iglesia, ¿se ven iguales? ¿Qué tienen diferente?

Dé algunos detalles del esplendor del templo que construyó Salomón. Hay modelos e imágenes en línea que puede utilizar. Explique cómo David acumuló un tesoro que Salomón podría usar y que ambos dieron lo mejor de sí a Dios. Dé ejemplos de cómo debemos dar lo mejor de nosotros a Dios.

Recoge recipientes de diferentes tamaños e intenta meter objetos en ellos. Elija algunos objetos realmente grandes y algunos que se ajusten cómodamente. Hable de lo grande que es Dios y de que es más grande que cualquier edificio. Piense en las palabras de Salomón en 1 Reyes 8:27: “¿Pero Dios realmente morará en la tierra? Los cielos, incluso el cielo más alto, no pueden contenerlos. ¡Cuánto menos este templo que he construido!”

Comparta cómo Dios bendijo a Salomón y al pueblo al hacer que Su presencia fuera especial en el templo. Recuérdele a su hijo que Dios no vive en templos de ladrillo, sino que quiere vivir en nuestros corazones. Lea 1 Corintios 3:9-17. Ore y pídale a Dios que viva en usted y a través de usted.

El Rey Salomón



Salomón oró y le dio el templo a Dios.

Una gran nube cubrió el templo. Dios lo hizo su lugar especial.

Dios le dijo a Salomón que estaba feliz con el templo. Pero que siempre debe recordar obedecerle.

Una noche, Dios le habló a Salomón en un sueño.

Dios le dijo a Salomón que podía pedirle cualquier cosa.

Salomón le pidió a Dios sabiduría.

Salomón sabía que no podía ser un buen rey sin la ayuda de Dios.



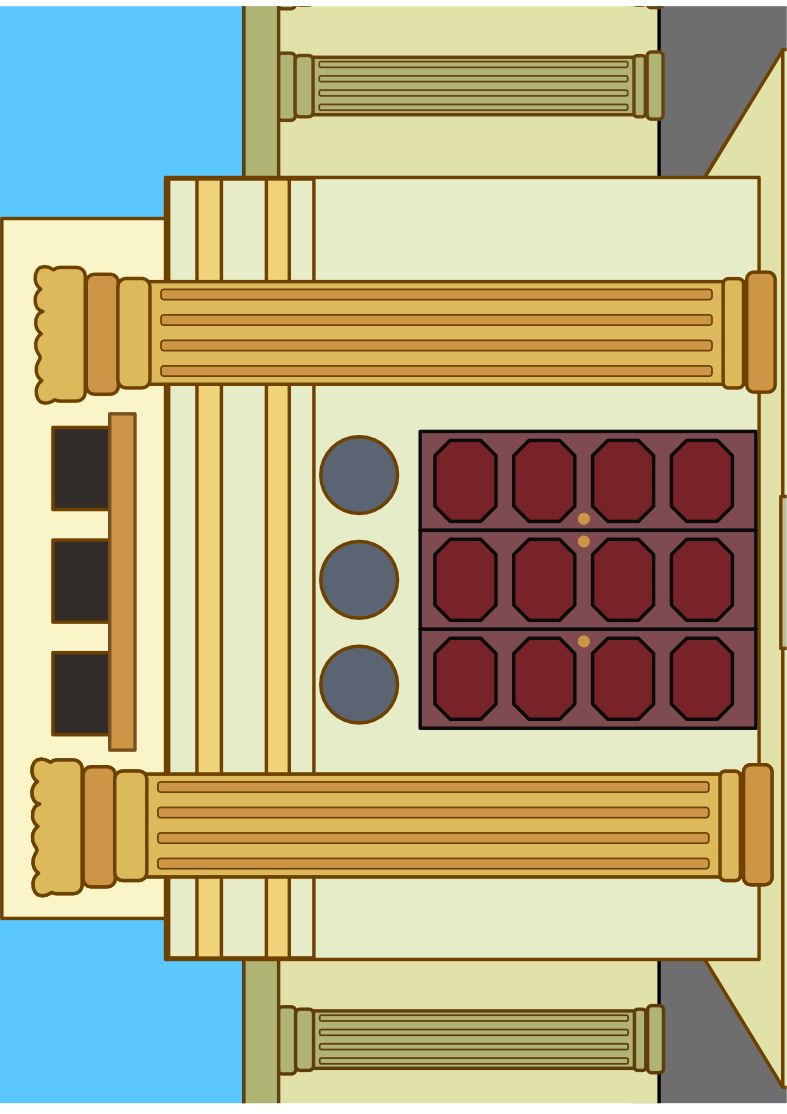
Dios respondió la oración de Salomón.

Salomón se convirtió en un rey muy sabio. También fue muy rico y famoso.

La gente vino de todas partes para hablar con el sabio rey Salomón.

Salomón les daría sabios consejos para ayudarlos con sus problemas.

2



Cuatro años después, Salomón comenzó a construir un templo.

Sería un lugar muy especial donde la gente podría encontrarse con Dios.

El templo era muy grande y hermoso.

Salomón dio lo mejor a Dios.

3

Juegos y actividades

Sabias elecciones

Coloque dos trozos de papel a cada lado de la habitación. Una cara sonriente (elección sabia) y una cara triste (elección tonta).

Dé algunos ejemplos de opciones y su hijo debe decidir si es una elección sabia o tonta caminando hacia el papel correcto.

Por ejemplo: tome una galleta sin preguntar. (Elección tonta). Ore para decir gracias (sabia elección). Deje la basura en el piso (elección tonta) y así sucesivamente.



Hágalo en forma

Recoja tantos tamaños varios como puedas encontrar junto con objetos de diferentes tamaños.

Haga que su hijo adivine si un objeto cabe en un recipiente antes de dejar que lo intente.

Tome algunas decisiones tontas como tratar de meter una almohada en una caja pequeña. Incluso podría hacer que su hijo trate de caber la almohada en la caja.

Recuérdale a su hijo que Dios es mucho más grande, que es imposible ponerlo en una caja y que está en todas partes, todo el tiempo.



Bloques de construcción

Use los bloques de construcción que tenga alrededor para permitir que su hijo juegue. Siéntese y hable con ellos mientras juegan juntos.

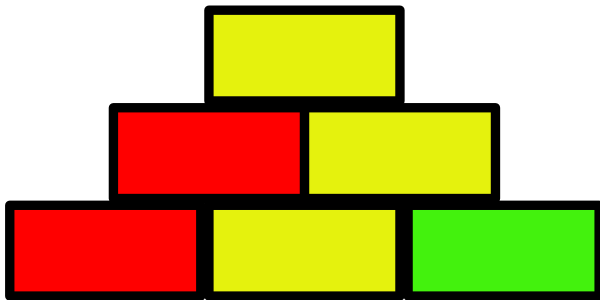
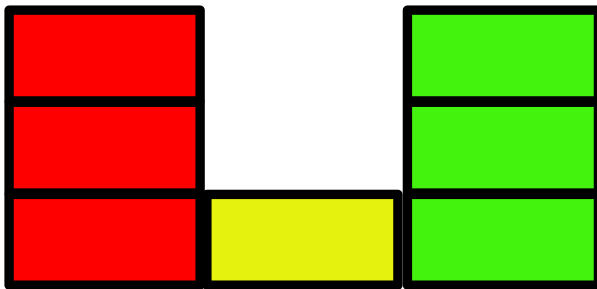

Repase algunos puntos de la lección. Explique cuánto tiempo le tomó a Salomón construir su templo y cómo quería hacer lo mejor que podía para construir una casa para Dios.

Intente hacer un templo o una casa juntos con los bloques de construcción. Hable sobre las diferentes partes que tiene una casa y por qué cada parte es importante.

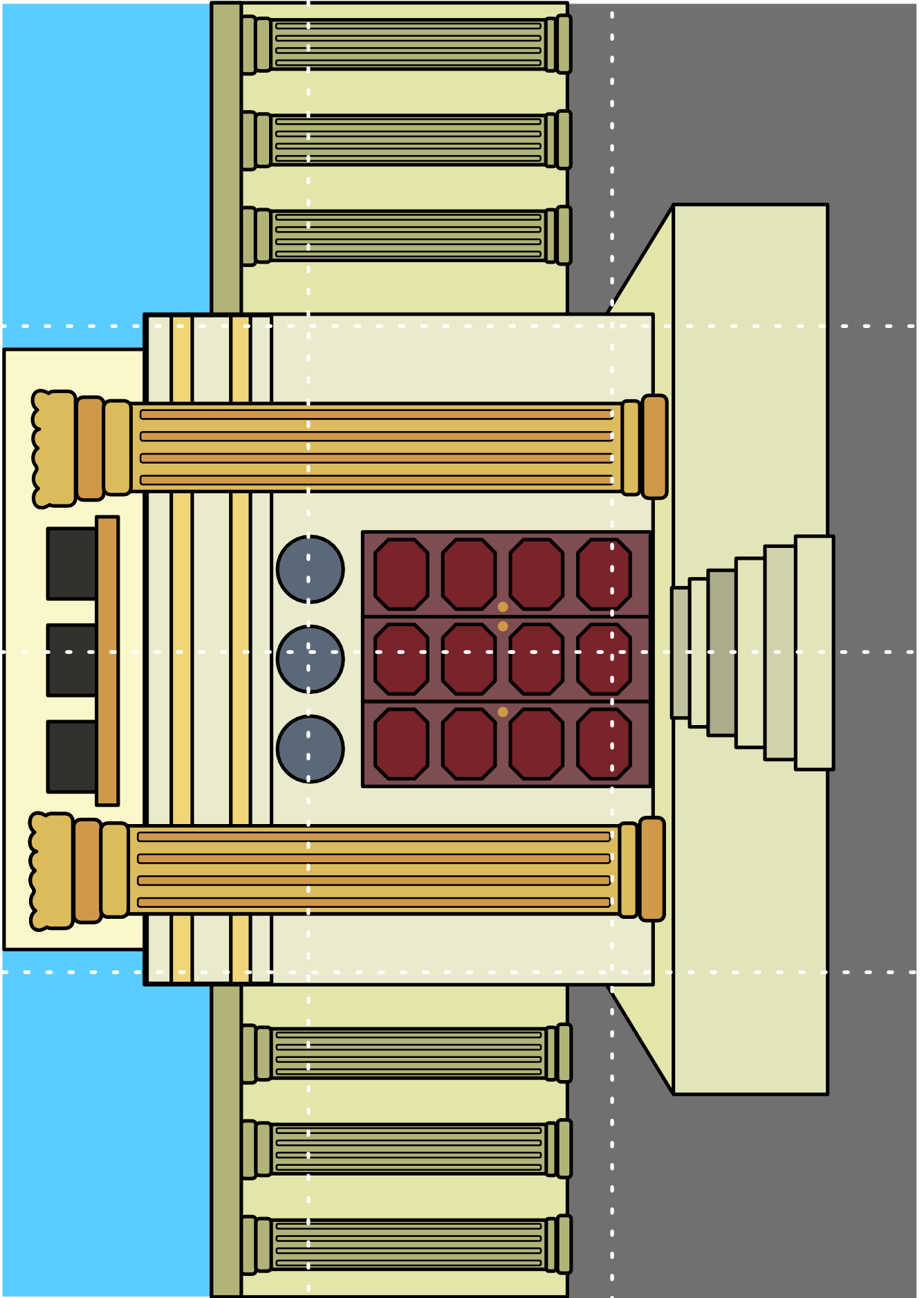
Recuerde a su hijo que es una parte importante de la iglesia y que tiene un papel especial.



Una los patrones



Rompecabezas del templo



Encierre en un círculo la sabia elección



=



○



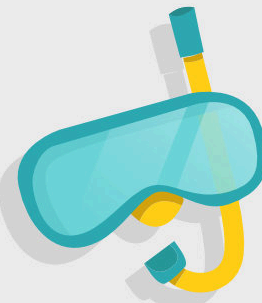
=



○



=



○





=



○




Dibuje un círculo alrededor de las casas.



El Templo de Salomón

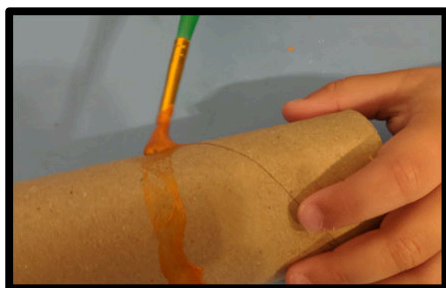
Que necesitas:

- Plantilla en tarjeta blanca.
- Tubo de cartón
- Para colorear - crayones o lápices.
- Pintar
- Cepillo de pintura
- Pegamento




 https://youtu.be/IT_OefyumS0

Qué hacer:




Pinte los tubos de cartón de color bronce.

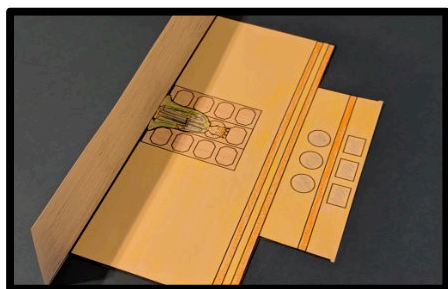
Déjelos secar.




Coloree la imagen de la plantilla de Salomón y su templo.




Recorte la plantilla.



Doble a lo largo de la línea del piso para hacer que el templo se pare.






Cuando los tubos de cartón estén completamente secos, péguelos para hacer pilares.



Permite que el pegamento se seque para fijar el pilar en su lugar.

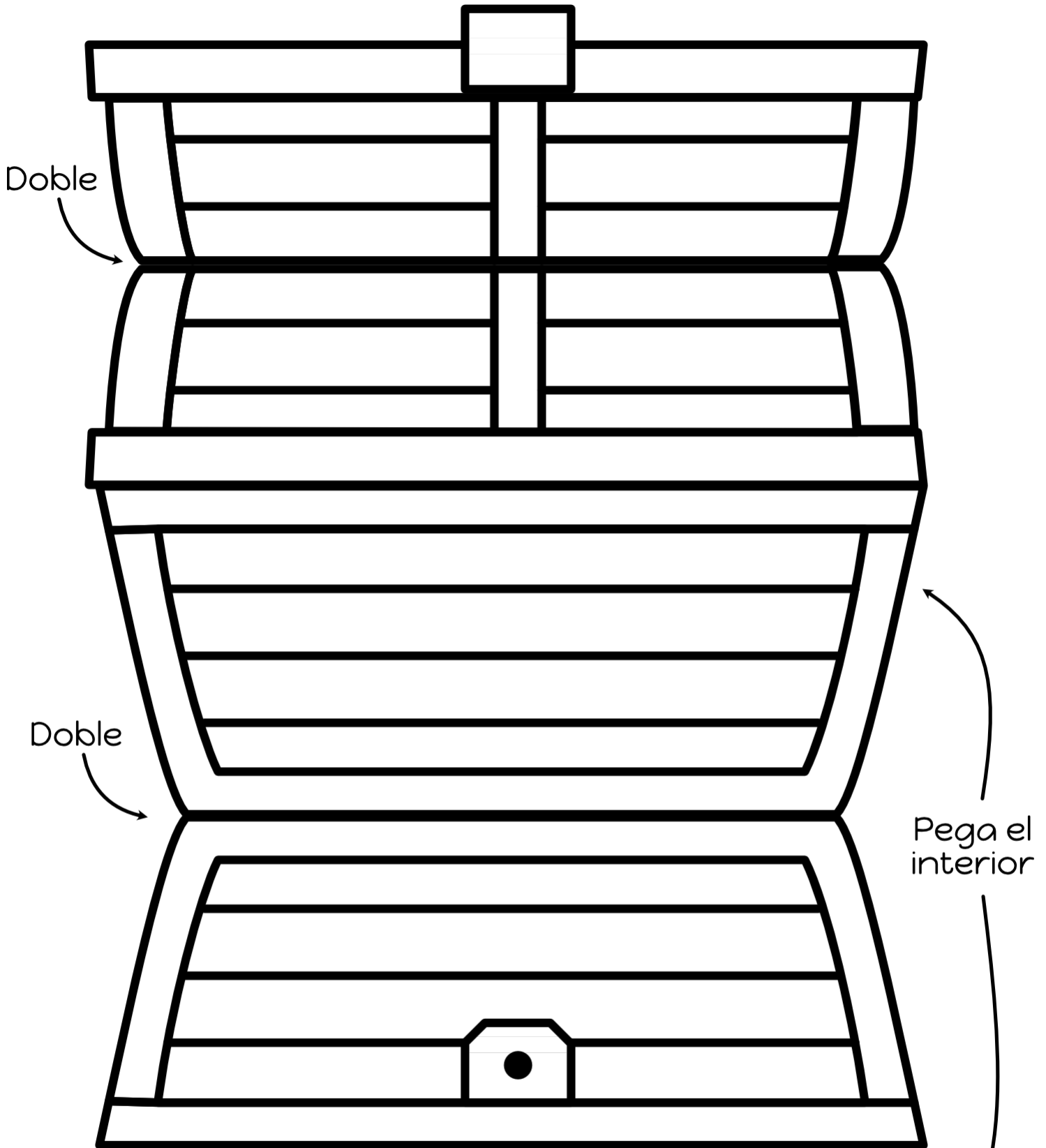
Plantilla de artesanía




Artesanía: El cofre del tesoro




<https://youtu.be/tfUzy17orTI>



**Más vale adquirir sabiduría que oro;
más vale adquirir inteligencia que plata.
Proverbios 16:16 (NVI)**

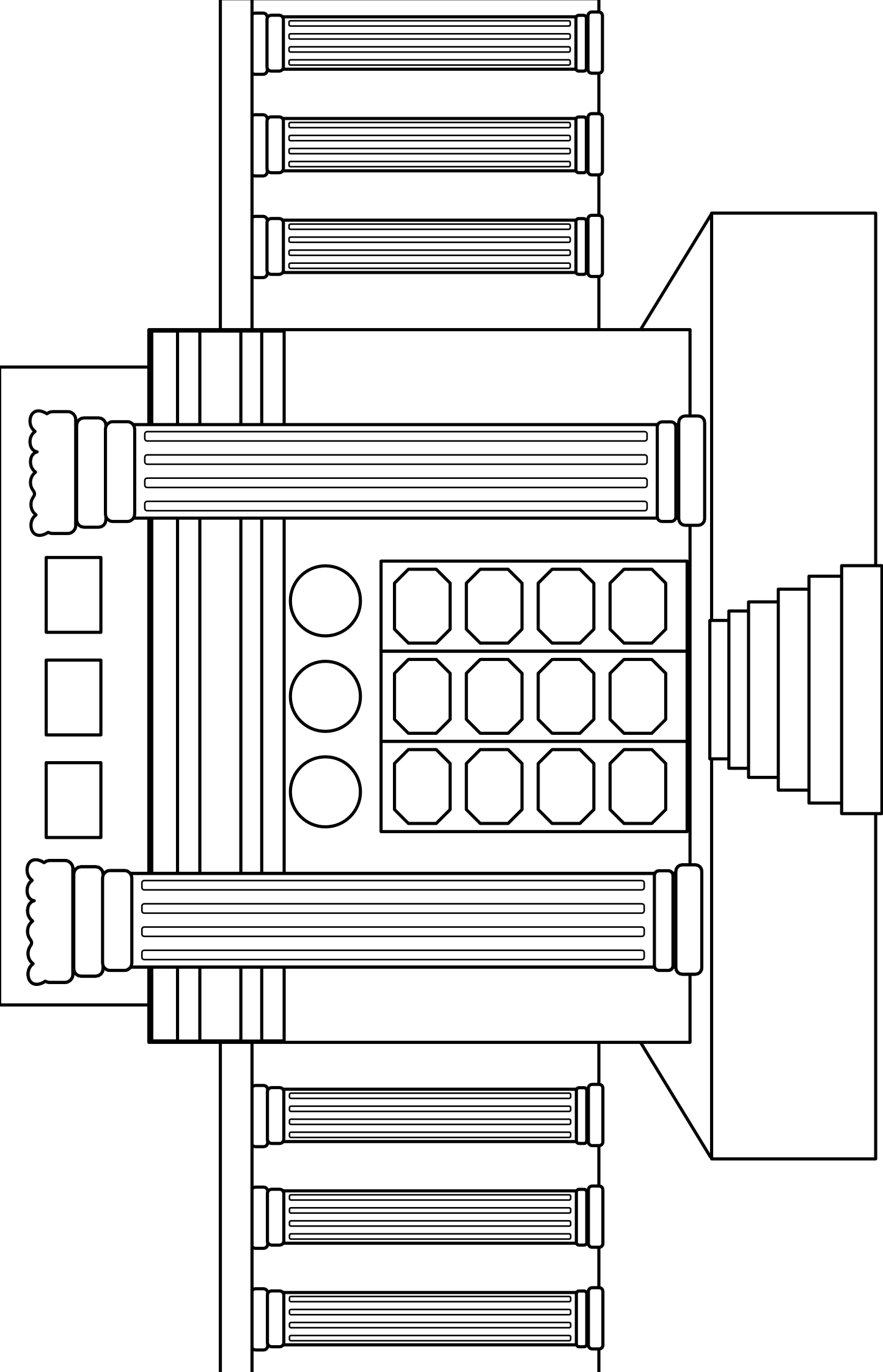




**Más vale adquirir sabiduría que oro;
más vale adquirir inteligencia que plata.**



Proverbios 16:16 (NVI)



Adoración

Canciones de adoración recomendadas. No producido por Trueway Kids. Los videos de YouTube se deben usar solo para uso personal.

Salomón - Truewaykids

<https://youtu.be/XnFZVCeS9Ws>

salomón, rey muy sabio

<https://youtu.be/7QaLnMKQKVM>

La Elección del Rey Salomón

<https://youtu.be/GxcDSj13wFw>

Salomón comparte sus conocimientos

https://youtu.be/z5_IcHMQAaM



Oración

Pídale a Dios que le ayude a tomar decisiones sabias.

Pídale a Dios que viva en usted y le ayude a vivir para Él.

La próxima semana

Proverbios

Si aún no lo ha hecho, regístrese para recibir a futuro lecciones por correo electrónico.

truewaykids.com/subscribe/

