


Salomón

Lección para Bebés y Niños Pequeños



Historia



Una noche, Dios le habló a Salomón en un sueño.

Dios le dijo a Salomón que podía pedirle cualquier cosa.

Salomón le pidió a Dios sabiduría.

Dios se complació y respondió la oración de Salomón.

Salomón se convirtió en un rey muy sabio.

También era muy rico y famoso.

Salomón ayudó a la gente con sus problemas.

Más tarde, Salomón construyó un templo.

Un lugar especial donde la gente podría encontrarse con Dios.

El templo era muy grande y hermoso.

Salomón dio lo mejor de sí a Dios.

Salomón oró y le dio el templo a Dios.

Nuestra Casa

Salomón construyó una casa especial (templo) donde la gente puede comunicarse con el Señor. En esta divertida actividad los niños aprenderán sobre las habitaciones de su hogar.

Habilidades aprendidas:



Lógica



Habilidades
motoras finas



Vocabulario

Materiales que necesitarás:

Objetos de diferentes habitaciones dentro de la casa.

Tarjetas de imágenes de habitaciones

Preparación:

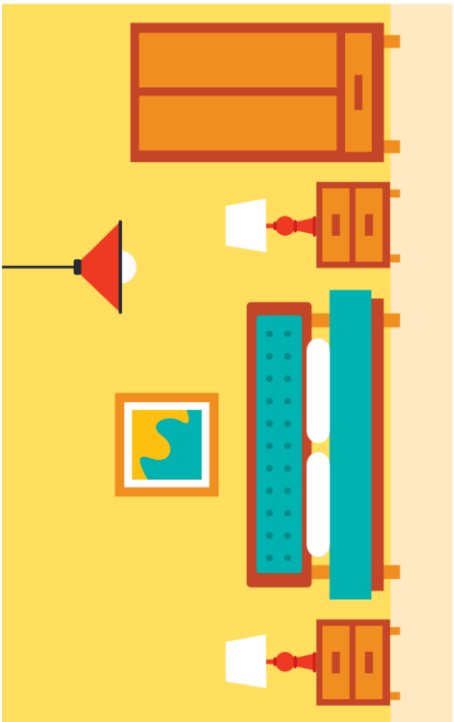
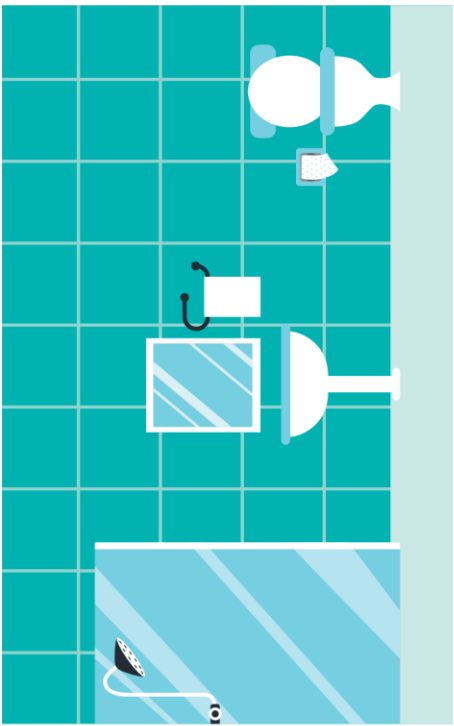

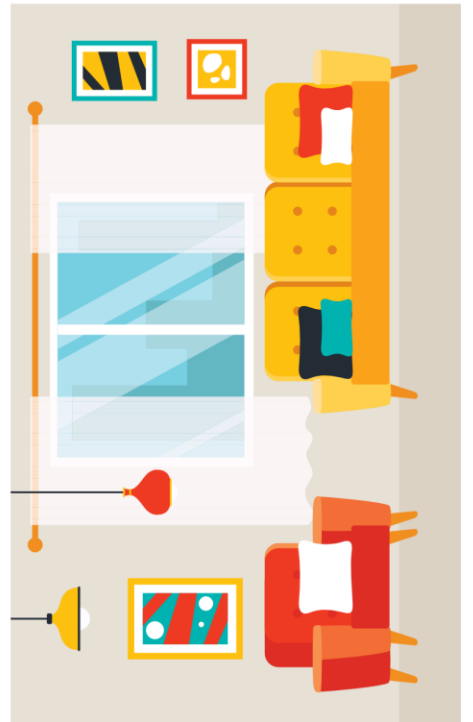

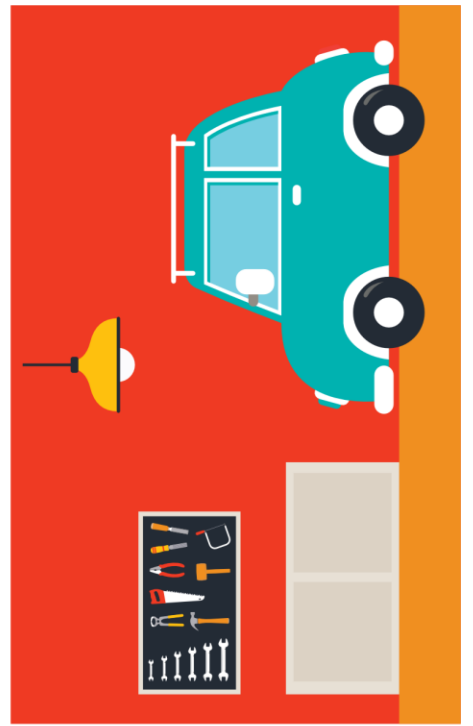
Imprime nuestras tarjetas. Recoge elementos para después ordenar.

Para Bebés y Niños Pequeños:

Reúne varios artículos dentro de la casa (por ejemplo, gorro de ducha, cuchara y tenedor, pantuflas, una almohada, etcétera).

Coloca los artículos en el suelo o en una mesa.

Pídele al niño que clasifique los artículos en las tarjetas en la habitación a la que pertenecen.



Elecciones sabias del clima

Cuando Dios le preguntó a Salomón qué deseaba, Salomón respondió "Sabiduría".

Habilidades aprendidas:



Desarrollo sensorial



Vocabulario



Lógica

Materiales que necesitarás:

Tarjetas con imágenes del tiempo

Objetos reales basados en la hoja de trabajo Decisiones sabias

Preparación:

Artículos útiles para diferentes condiciones climáticas.

Para Niños Pequeños:

Decisiones sabias

- Muéstrale a los niños las tarjetas con imágenes del clima.
- Permíteles elegir un objeto que será una elección más inteligente según el clima. (Por ejemplo, si muestra la foto del sol, deben elegir un sombrero para el sol, lentes de sol, camiseta o crema solar. Para clima lluvioso, deben elegir un impermeable o una sombrilla).
- Para los niños mayores, pídeles que usen el artículo correcto.
- Explícale a los niños por qué la elección correcta es la más sabia.





Nido de Pájaro

Salomón quería crear una casa para Dios, ¡cada una de las creaciones de Dios también tiene su propia casa! ¡Este juego sensorial permitirá a los niños mejorar sus sentidos y la oportunidad de ser pajaritos en un nido!

Habilidades aprendidas:



Desarrollo
sensorial



Creatividad



Naturaleza

Materiales que necesitarás:

Toallas y mantas.

Pelotas pequeñas.

Otros objetos sensoriales (plumas, etc.)

Preparación:

Recolecte los materiales necesarios.

Para Niños Pequeños:

- Reúne paños y toallas de diferente textura. Para los niños pequeños, déjales hacer el trabajo diciéndoles que son pajaritos que recogen hojas (tela) para su nido.
- Dale forma a las toallas y mantas en forma de nido en el suelo.
- Coloca bolitas diminutas que servirán como huevos.
- Deja que el niño explore los elementos de su nido. Habla sobre las cosas que encuentre.
- Muestra un video o una imagen real de los nidos de pájaros.

Visita al hogar de los animales

En esta actividad de investigación, los niños aprenderán más sobre los hogares y los hábitats que Dios hizo para Su creación.

Habilidades aprendidas:



Naturaleza



Visión



Habilidades
científicas

Materiales que necesitarás:

Visita al zoológico / granja / acuario / parque / tienda de mascotas

o un buen libro sobre animales

Preparación:

Recolecte los materiales necesarios.



Para Bebés y Niños Pequeños:

- A los niños les encanta ver animales reales y sus hogares. Planifica una visita al zoológico / granja / acuario.
- En su lugar, también puedes buscar animales pequeños e insectos en tu jardín o en un parque local.
- Otra alternativa sería un buen libro o un video sobre la vida silvestre.
- Indícale a los niños los hogares de los animales.
- Toma muchas fotos / deja que los niños tomen las fotos.
- Invítalos a hablar sobre tus ideas durante el viaje.
- Piensa en cómo las casas son diferentes para cada animal.
- Por ejemplo, un pez y un pájaro.
- Después del viaje, pregúntales sobre su animal favorito y el hogar donde vive. Muéstrales las fotos que tomaron para mejorar aún más la actividad.

Nuestro gran Dios

Salomón quería construir una casa para Dios, pero nuestro Dios es tan grande que es imposible meterlo en una caja. Esta divertida actividad ayudará a los niños a desarrollar una conciencia especial.

Habilidades aprendidas:



Colores y formas



Habilidades motoras finas



Coordinación mano-ojo

Materiales que necesitarás:

Hoja de trabajo de las formas y recortar.





Pegamento.


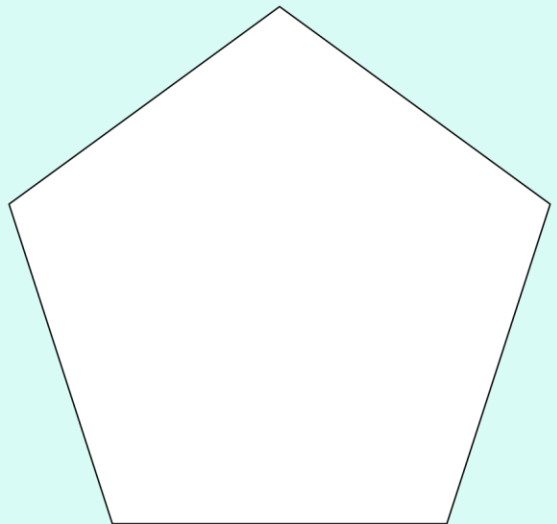



Preparación:

Recorta las formas antes de la actividad. Los niños mayores pueden cortar las formas bajo supervisión para practicar las habilidades de corte.

Para Bebés y Niños Pequeños:

- Permite que el niño elija una forma.
- Luego deben encontrar dónde encaja en la página y pegar en su lugar.
- Habla sobre si le queda bien o no.
- Recuérdales que Dios es más grande que cualquier otra cosa. Él está en todas partes todo el tiempo.





¿Encajará?

En esta actividad los niños aprenderán sobre el volumen.

Habilidades aprendidas:



Desarrollo
sensorial



Coordinación
mano-ojo



Habilidades
científicas

Materiales que necesitarás:

Contenedores de diferentes formas y tamaños,

Una jarra,

Agua o arroz.

Preparación:


Ninguna



Para Niños Pequeños:

- Coloca un recipiente frente al niño.
- Luego llena la jarra con un poco de arroz o agua.
- Pregúntale al niño si cree que el recipiente es lo suficientemente grande para contener lo que hay en la jarra.
- Deja que viertan la jarra en el recipiente.
- ¿Estaban en lo correcto?
- Repite con diferentes recipientes y diferentes cantidades dentro de la jarra.

Canciones



Canciones de adoración recomendadas. No producido por Trueway Kids. Vídeos de YouTube únicamente para uso personal.

Salomón, rey muy sabio

<https://youtu.be/7QaLnMKQKVM>

La Elección del Rey Salomón

<https://youtu.be/GxcDSj13wFw>

Salomón comparte sus conocimientos

https://youtu.be/z5_lCHMQAaM

Oración

Pídale a Dios que le ayude a tomar decisiones sabias.
Pídale a Dios que viva en usted y le ayude a vivir para Él.