

# David

## espera ser Rey



**Paquete de lecciones para 5+**

**TRUWAY KIDS**.COM

© 2021 truewaykids.com

# Introducción

Esta semana estamos aprendiendo sobre las relaciones de David con Saúl y Jonatán. El pasaje se encuentra en 1 Samuel 18-26. A través de estas relaciones aprenderemos sobre:

- El pecado de los celos
- La amistad
- Confiar en Dios incluso cuando nuestras circunstancias no tienen sentido
- Esperar en Dios en lugar de buscar venganza



## Guía de la lección

Pregúntele a su hijo si alguna vez ha estado celoso. Explíqueles que los celos son estar enojados o molestos por las posesiones o logros de otra persona. Hable de cómo Saúl estaba celoso de David porque le agradaba a la gente.

Piense en un momento en el que ambos experimentaron celos (asegúrese de escoger algo que esté dentro de la capacidad de comprensión del niño). Consideren los otros pecados que los celos pueden llevar a cometer. Hable acerca de cómo Saúl comenzó a tener celos, pero eventualmente su envidia lo llevó a lastimar a otras personas.

Saque un recipiente transparente y llénelo con agua. Explíquele al niño que el agua es clara. Luego tome una botella de colorante para alimentos. Coloque tres gotas en un plato. Hable de lo pequeño que parecen las gotas en comparación con el agua. Agregue una gota al agua. Muestre al niño cómo un pecado diminuto, aparentemente sin importancia, ha coloreado todo el recipiente de agua. Agregue unas cucharadas de lejía y media cucharadita de bicarbonato de sodio. Revuelva bien. Muéstrela al niño cómo el agua ahora está clara. Explique que la sangre de Jesús es lo único que puede limpiar el pecado de nuestra alma.

Hable de cómo Saúl tuvo la oportunidad de pedirle a Dios que lo ayudara a vencer su pecado, pero decidió dejarlo crecer.

Compare el comportamiento de Saúl con el de Jonatán. Hable de cómo Jonatán era amigo de David, lo ayudó y lo amaba. Piense en amigos que le hayan ayudado a usted o a su hijo. Escriba "Gracias por ser mi amigo" o un mensaje similar en una tarjeta y permita que el niño la decore para agradecer a su amigo.

Hable acerca de cómo David confiaba en Dios, incluso cuando las cosas parecían mal. Sabía que Dios cumpliría su promesa y que un día se convertiría en rey. Explique que Dios siempre sabe lo que es mejor. Escoja un plato con un bonito diseño. Sosténgalo por encima de la cabeza del niño para que solo pueda ver la parte inferior. Pregúntele al niño si se ve bonito. Dile lo bonito que crees que es el plato. Luego baje el plato para que el niño pueda ver el bonito diseño. Hable sobre cómo Dios siempre puede ver el panorama completo, incluso si nosotros no podemos.

Explique que la gente nos hará daño. Hable sobre cómo tenemos la opción de perdonar o buscar venganza. Consideren la forma en que Jesús fue agraviado. Explique cómo fue colgado en la cruz, pero aun así le pidió a Dios que perdonara a quienes lo habían hecho mal. Piense en alguien que haya hecho daño a su hijo. Ore con sus hijos para pedirle a Dios que los ayude a perdonar.

Alabemos a Dios juntos por la amistad, el perdón y porque Él es tan grande y poderoso.

# David espera ser Rey

Saúl mantuvo a David con él, y David se hizo muy amigo del hijo de Saúl, Jonatán. David se convirtió en parte del ejército de Saúl y fue a misiones para Saúl. Cualquiera que sea la asignación que Saúl le deba a David, David la cumplía con éxito.

Pronto, David tuvo un alto rango en el ejército de Saúl.

Después de que regresaron de la batalla, algunas mujeres estaban cantando. "Saúl ha derrotado a miles, pero David ha derrotado a decenas de miles". Saúl estaba muy enojado y celoso por la canción. Decidió vigilar a David.

Dos veces, Saúl intentó matar a David, pero David lo eludió. Saúl tuvo miedo, ya que el Señor estaba con David, pero el Señor ya no estaba con Saúl.

Todo el pueblo amaba a David.

Saúl conspiró para que los filisteos mataran a David. Saúl le dijo a su hijo Jonatán que matara a David, pero Jonatán era amigo de David.

"Debes huir, David. Porque mi padre planea hacerte daño". Jonatán y David estaban muy tristes. "Ve en paz. El Señor es testigo de que nos hemos jurado amistad".

David huyó a otro lugar, y hombres infelices o endeudados se acercaron a David y se unieron a él. Alrededor de cuatrocientos hombres lo vieron como su comandante.

Saúl estaba buscando a David para matarlo, así que lastimó a las personas que ayudaron a David.

David y sus hombres se trasladaron de un



lugar a otro. Un día, David se escondió en la parte trasera de una cueva cuando venía Saúl. Saúl entró en la cueva.

"Puedes matarlo". Le dijeron los hombres a David.

David se acercó sigilosamente y cortó una esquina del manto de Saúl, pero no atacó a Saúl. Después de que Saúl salió de la cueva, David lo siguió. David se inclinó ante él. "¿Por qué crees que trato de hacerte daño? Mira esta pieza de tu túnica. Podría haberte hecho daño. Mi mano no te tocará. Que Dios juzgue entre nosotros".



"¿David? Eres más justo que yo. Que Dios te recompense por la forma en que me trataste hoy. Serás rey, pero prométeme que no dañarás a mi familia cuando lo seas".

"Lo prometo". Dijo David.

Luego se separaron.

Una vez más, Saúl y un gran ejército salieron a cazar a David. Esta vez David y su criado entraron sigilosamente en el campamento y tomaron la jarra de agua y la lanza de Saúl. Una vez más, David le señaló a Saúl que podría haberle hecho un gran daño, pero le perdonó la vida.

Una y otra vez, Saúl intentó matar a David, pero Dios protegió a David. David continuó viajando con sus hombres y luchando para proteger a Israel hasta el día en que mataron a Saúl y Jonatán.

Entonces David se convirtió en el Rey de todo Israel.



David y Jonatán eran buenos amigos.  
¿Qué palabras describen a un buen amigo?



leal

deshonesto

consolador

simpático

amable

humilde

justo

dador

celoso

justo

confiable

alegre

cariñoso

odioso

resentido

paciente





# David espera ser Rey

## Crucigrama

### Respuestas

Sueños  
Arpa  
Palacio  
David  
Jonatán  
Matar  
Saúl  
Túnica  
Escondese  
Promesa



### Horizontal

5. David y \_\_\_\_\_ se hicieron mejores amigos.
8. David tuvo que \_\_\_\_\_ del rey y vivir huyendo.
9. David se mudó al \_\_\_\_\_ del Rey.
10. El rey Saúl quería \_\_\_\_\_ a David.



### Vertical

1. David cortó la esquina de la \_\_\_\_\_ del rey Saúl.
2. Dios guardó su \_\_\_\_\_ para David y un día se convirtió en Rey.
3. El rey Saúl estaba muy celoso de \_\_\_\_\_.
4. El rey Saúl tenía malos \_\_\_\_\_ que no lo dejaban dormir.
6. El rey \_\_\_\_\_ buscó a David por todas partes.
7. David tocó música para el Rey con su \_\_\_\_\_ para calmarlo.




# Encuentra 10 diferencias






# Encierra en un círculo el emoji correcto

El rey Saúl sintió    cuando David tocaba música para él.

El rey Saúl se convirtió en    de David.

David sintió    cuando el rey Saúl quiso lastimarlo.

David sintió    tener a Jonatán como amigo.

Jonatán sintió    cuando su padre quiso dañar a David.

David sintió    cuando tuvo que huir.

El rey Saúl sintió    que David mostró misericordia.

Dios estaba    cuando David confiaba en Él.



# Juegos y Actividades

## Piratas furtivos

Para enseñar cómo David se acercó sigilosamente a Saúl y tomó la esquina de su túnica, puedes jugar a este divertido juego.

Un jugador (Saúl) debe mirar hacia la pared con los ojos cerrados,

Coloque algunos artículos detrás de Saúl, para ser recolectados.

Los otros jugadores deben intentar acercarse sigilosamente y recoger los artículos sin que Saúl los escuche.



## Competiciones de relevos de amigos

**Materiales:** una cuerda fina, una cuerda para saltar y un globo inflado para cada par.

**Instrucciones:** Formar parejas. Cada pareja debe completar las cuatro fases de la competencia:

### A. Relevo de barril de rueda

Un miembro de cada equipo, camina con sus manos mientras su compañero sostiene sus piernas.

### B. Carrera de dos patas

Ate la pierna izquierda de un jugador con la pierna derecha del otro. Deben caminar juntos de esa manera, la distancia indicada.

### C. Saltar la cuerda

El equipo debe saltar juntos 10 veces seguidas con la misma cuerda para saltar.

### D. Desafío de globos

La pareja golpeará el globo hacia adelante y hacia atrás en el aire para lograr 50 golpes en el aire, sin que toque el suelo.

## El escondite: el Rey Saúl y David

**Instrucciones:** Juegue el tradicional juego del "Escondite" con excepción de que el buscador es el "Rey Saúl" y todos los niños que se esconden son "David". Dé a otros niños la oportunidad de ser el "Rey Saúl" también.

# Manualidad de Harpa

Haga esta sencilla artesanía de arpa para recordar cómo ayudaba al Rey Saúl.


## Que necesita:

- Plantilla en tarjeta blanca (Cuanta más gruesa sea la tarjeta, mejor.)
- Crayones o lápices de colores
- Lana o hilo

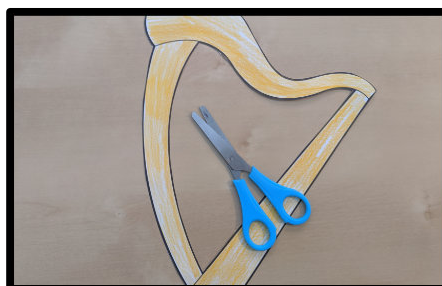


 <https://youtu.be/lm7gpwDlsNE>

## Qué hacer:




Coloree en la plantilla



Un adulto debe cortar el arpa, incluido el interior



Use una perforadora para hacer 6 agujeros desde arriba hacia abajo



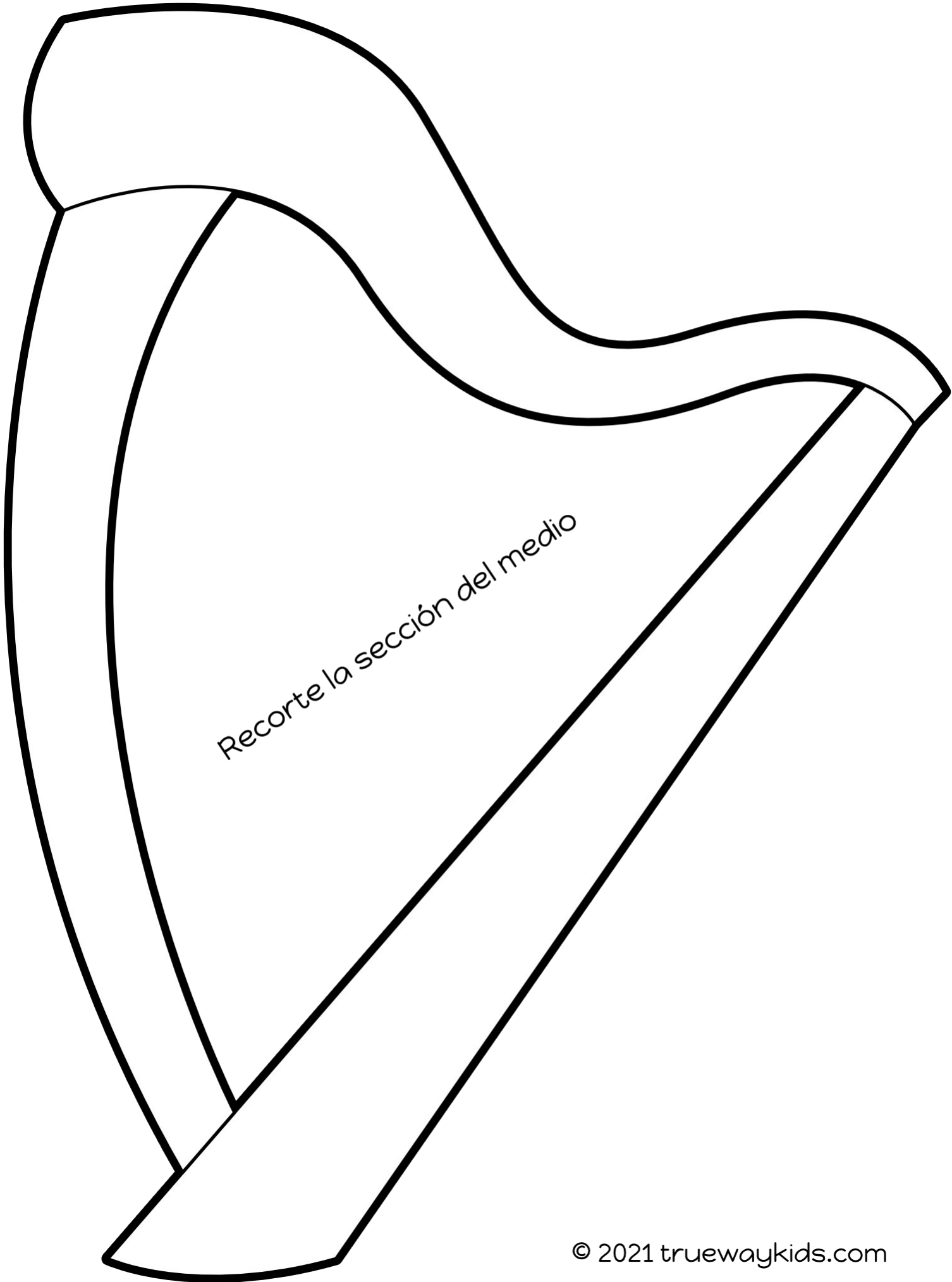
Ate un poco de lana en un agujero



Meta la lana para hacer las cuerdas en el arpa: Abajo, a través, arriba, a través repita



Cuando todas las cadenas están completas, ate la lana para fijarla en su lugar



Recorte la sección del medio

# David espera ser rey


## Una Rueda de la historia

Para obtener los mejores resultados, imprima ambas páginas en una tarjeta blanca.  
Coloree ambas páginas, recorte y abroche con el pasador de fijación.




<https://youtu.be/khrg3gGXX0o>

Cortar esta sección



**David espera ser rey**  
**¿Y qué más puede añadir David**  
**hablando contigo?**  
**Pues tú conoces a tu siervo,**  
**Señor Jehová.**

**2 Samuel 7:20**



# David escondido en una cueva

## Qué necesitas:

Equipo para colorear

Tijeras

Pegamento

## Qué hacer:

Colorea las páginas de la plantilla.

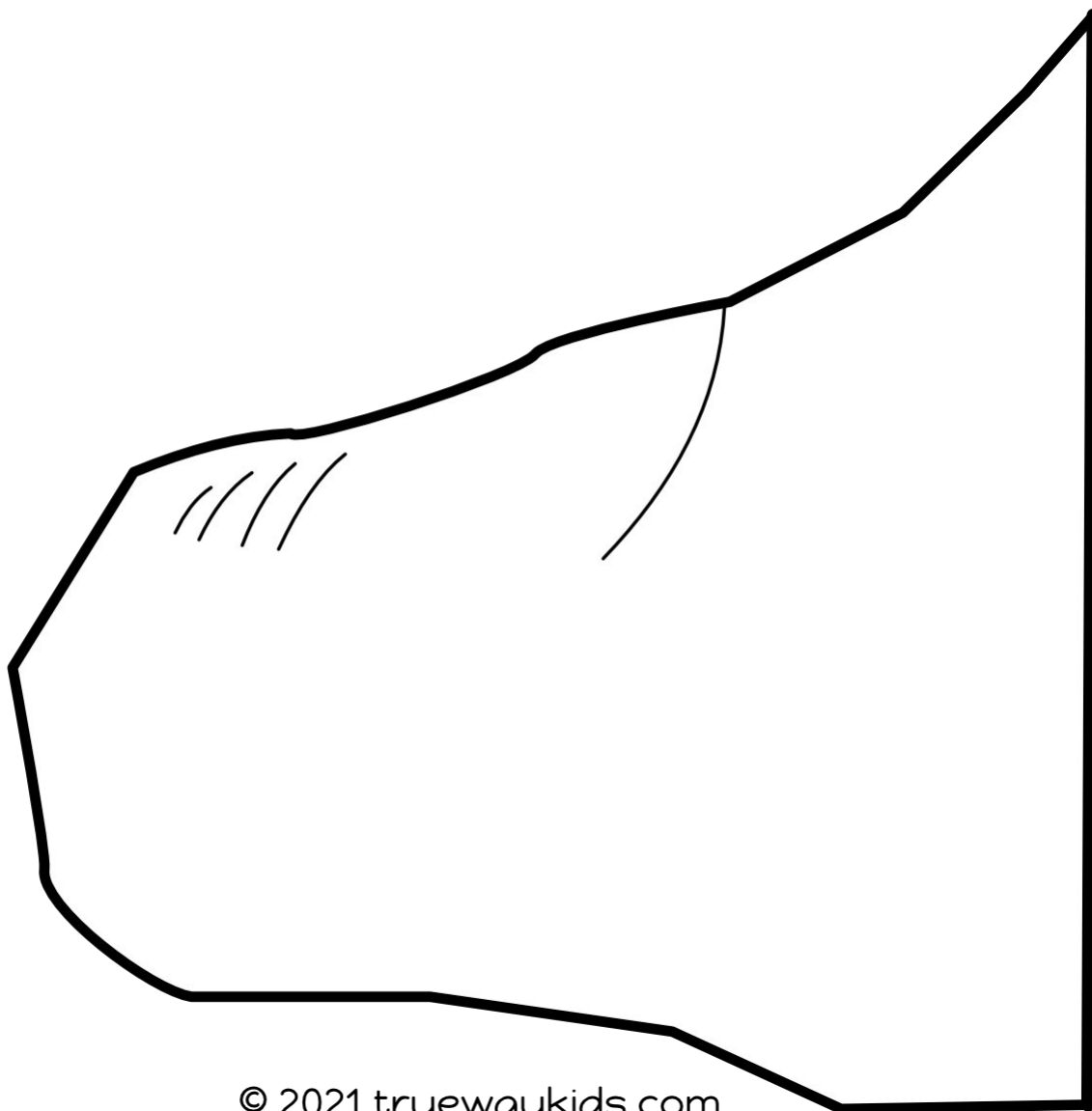
Corta la roca de abajo.


Pegue en la página de la cueva donde se muestra.

Crea una solapa para ver a David escondido detrás de la roca.




 <https://youtu.be/kEJzdPVXGdE>







Pega aquí










**Jonatan**



**David y**

# Adoración

Canciones de adoración recomendadas. No producido por Trueway Kids. Los videos de YouTube se deben usar solo para uso personal.

David espera ser rey - Truewaykids

[https://youtu.be/mnAjt4\\_PbCo](https://youtu.be/mnAjt4_PbCo)

Historias de la Biblia - David y Saúl

<https://youtu.be/j0pWRbxC6NA>

David perdona a Saul

<https://youtu.be/M4l0kwqHKh0>

Como el rey David

[https://youtu.be/sD6NP0R4H\\_k](https://youtu.be/sD6NP0R4H_k)



# Oración

Gracias a Dios por cumplir sus promesas.  
Pídale a Dios que los ayude a no tener celos,  
sino estar agradecido.

La próxima semana  
Salomón

Si aún no lo ha hecho, regístrese  
para recibir a futuro lecciones por  
correo electrónico.

[truewaykids.com/subscribe/](http://truewaykids.com/subscribe/)

