

David

espera ser rey



Introducción

Esta semana estamos aprendiendo sobre las relaciones de David con Saúl y Jonatán. El pasaje se encuentra en 1 Samuel 18-26. A través de estas relaciones aprenderemos sobre:

- El pecado de los celos
- La amistad
- Confiar en Dios incluso cuando nuestras circunstancias no tienen sentido
- Esperar en Dios en lugar de buscar venganza



Guía de la lección

Pregúntele a su hijo si alguna vez ha estado celoso. Explíqueles que los celos son estar enojados o molestos por las posesiones o logros de otra persona. Hable de cómo Saúl estaba celoso de David porque le agradaba a la gente.

Piense en un momento en el que ambos experimentaron celos (asegúrese de escoger algo que esté dentro de la capacidad de comprensión del niño). Consideren los otros pecados que los celos pueden llevar a cometer. Hable acerca de cómo Saúl comenzó a tener celos, pero eventualmente su envidia lo llevó a lastimar a otras personas.

Saque un recipiente transparente y llénelo con agua. Explíquele al niño que el agua es clara. Luego tome una botella de colorante para alimentos. Coloque tres gotas en un plato. Hable de lo pequeño que parecen las gotas en comparación con el agua. Agregue una gota al agua. Muestre al niño cómo un pecado diminuto, aparentemente sin importancia, ha coloreado todo el recipiente de agua. Agregue unas cucharadas de lejía y media cucharadita de bicarbonato de sodio. Revuelva bien. Muéstrela al niño cómo el agua ahora está clara. Explique que la sangre de Jesús es lo único que puede limpiar el pecado de nuestra alma.

Hable de cómo Saúl tuvo la oportunidad de pedirle a Dios que lo ayudara a vencer su pecado, pero decidió dejarlo crecer.

Compare el comportamiento de Saúl con el de Jonatán. Hable de cómo Jonatán era amigo de David, lo ayudó y lo amaba. Piense en amigos que le hayan ayudado a usted o a su hijo. Escriba "Gracias por ser mi amigo" o un mensaje similar en una tarjeta y permita que el niño la decore para agradecer a su amigo.

Hable acerca de cómo David confiaba en Dios, incluso cuando las cosas parecían mal. Sabía que Dios cumpliría su promesa y que un día se convertiría en rey. Explique que Dios siempre sabe lo que es mejor. Escoja un plato con un bonito diseño. Sosténgalo por encima de la cabeza del niño para que solo pueda ver la parte inferior. Pregúntele al niño si se ve bonito. Dile lo bonito que crees que es el plato. Luego baje el plato para que el niño pueda ver el bonito diseño. Hable sobre cómo Dios siempre puede ver el panorama completo, incluso si nosotros no podemos.

Explique que la gente nos hará daño. Hable sobre cómo tenemos la opción de perdonar o buscar venganza. Consideren la forma en que Jesús fue agraviado. Explique cómo fue colgado en la cruz, pero aun así le pidió a Dios que perdonara a quienes lo habían hecho mal. Piense en alguien que haya hecho daño a su hijo. Ore con sus hijos para pedirle a Dios que los ayude a perdonar.

Alabemos a Dios juntos por la amistad, el perdón y porque Él es tan grande y poderoso.



David tuvo que esperar mucho tiempo antes de convertirse en rey.

Tenía que esconderse y vivir a la fuga.

Pero un día, Dios cumplió su promesa y se convirtió en el rey.

Dios siempre cumplía sus promesas.



David espera ser rey

El rey Saúl tuvo algunos malos sueños y no pudo dormir.

Envió a David a tocar música para él con el arpa.

La música ayudaría al rey Saúl a dormir.

David se mudó al palacio.

El rey Saúl se puso celoso de David.



El rey Saúl tuvo un hijo llamado Jonatán.
Jonathan y David eran mejores amigos.
El rey Saúl comenzaba a ser malo con David e intentaba lastimarlo, pero Jonathan ayudaba a su amigo.
Jonathan le dijo a David que debía huir, para que el rey Saúl no pudiera lastimarlo.



Saúl buscaba a David por todas partes.
Un día, entró en una cueva donde David se estaba escondiendo.
El rey Saúl no sabía que David estaba allí.
David podría haberlo lastimado. Pero no lo hizo. El decidió confiar en Dios.

Juegos y actividades

Tarjetas de amistad

Haga algunas tarjetas para el amigo de su hijo que diga:

'Gracias por ser mi amigo'

Sin duda, los hará realmente felices y nos recuerda que debemos agradecer a Dios por los amigos que nos da.



La Hora de acostarse

David tocó música para el rey Saúl para ayudarlo a dormir por la noche.

Intente escuchar algunas canciones antes de acostarse con su hijo o cante algunas canciones de cuna juntos.

Agregaré algunos a la lista de reproducción de videos de esta semana.

Piratas furtivos

Para enseñar cómo David se acercó sigilosamente a Saúl y tomó la esquina de su reloj, usted puede jugar a este divertido juego.

Una jugada (Saúl) debe mirar a la pared con los ojos cerrados,

Detrás de Saúl, coloque algunos artículos para recoger.


Las otras jugadas deben tratar de escabullirse y recoger los artículos sin que Saúl los escuche.




Las Emociones




Dibuje las cuerdas en el arpa




¿Qué hora es?




__ en punto




__ en punto



__ en punto



__ en punto



__ en punto



__ en punto

Escondido en la cueva



¿Puedes encontrar?



Saulo



David




7
murciélagos

Manualidad de Harpa

Haga esta sencilla artesanía de arpa para recordar cómo ayudaba al Rey Saúl.


Que necesita:

- Plantilla en tarjeta blanca (Cuanta más gruesa sea la tarjeta, mejor.)
- Crayones o lápices de colores
- Lana o hilo

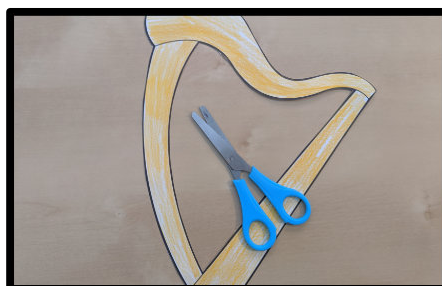


 <https://youtu.be/lm7gpwDlsNE>

Qué hacer:




Coloree en la plantilla



Un adulto debe cortar el arpa, incluido el interior



Use una perforadora para hacer 6 agujeros desde arriba hacia abajo



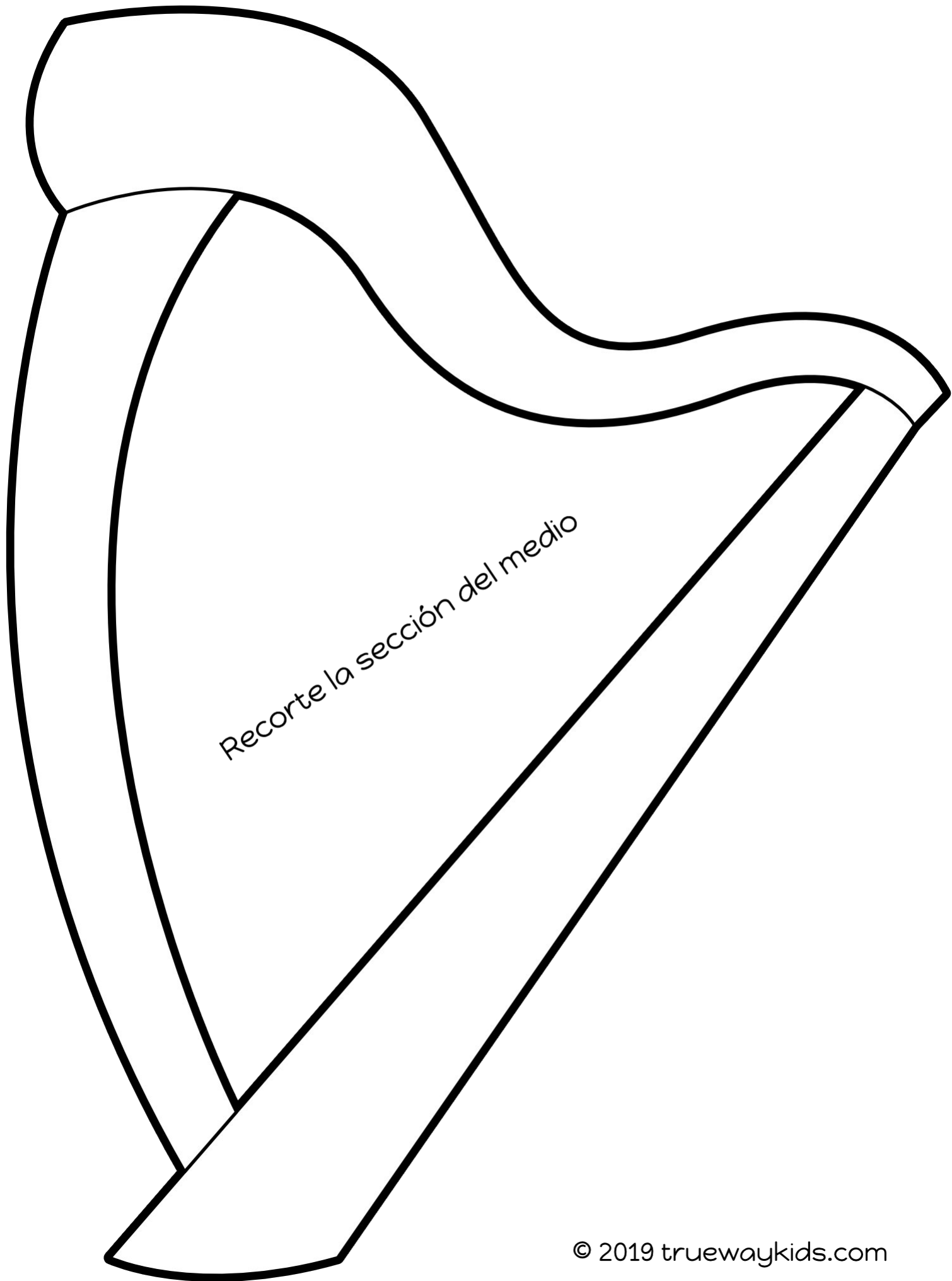
Ate un poco de lana en un agujero



Meta la lana para hacer las cuerdas en el arpa: Abajo, a través, arriba, a través repita



Cuando todas las cadenas están completas, ate la lana para fijarla en su lugar



Recorte la sección del medio

David espera ser rey


Una Rueda de la historia

Para obtener los mejores resultados, imprima ambas páginas en una tarjeta blanca.
Coloree ambas páginas, recorte y abroche con el pasador de fijación.




<https://youtu.be/khrg3gGXX0o>

Cortar esta sección



David espera ser rey
¿Y qué más puede añadir David
hablando contigo?
Pues tú conoces a tu siervo,
Señor Jehová.

2 Samuel 7:20



David escondido en una cueva

Qué necesitas:

Equipo para colorear

Tijeras

Pegamento

Qué hacer:

Colorea las páginas de la plantilla.

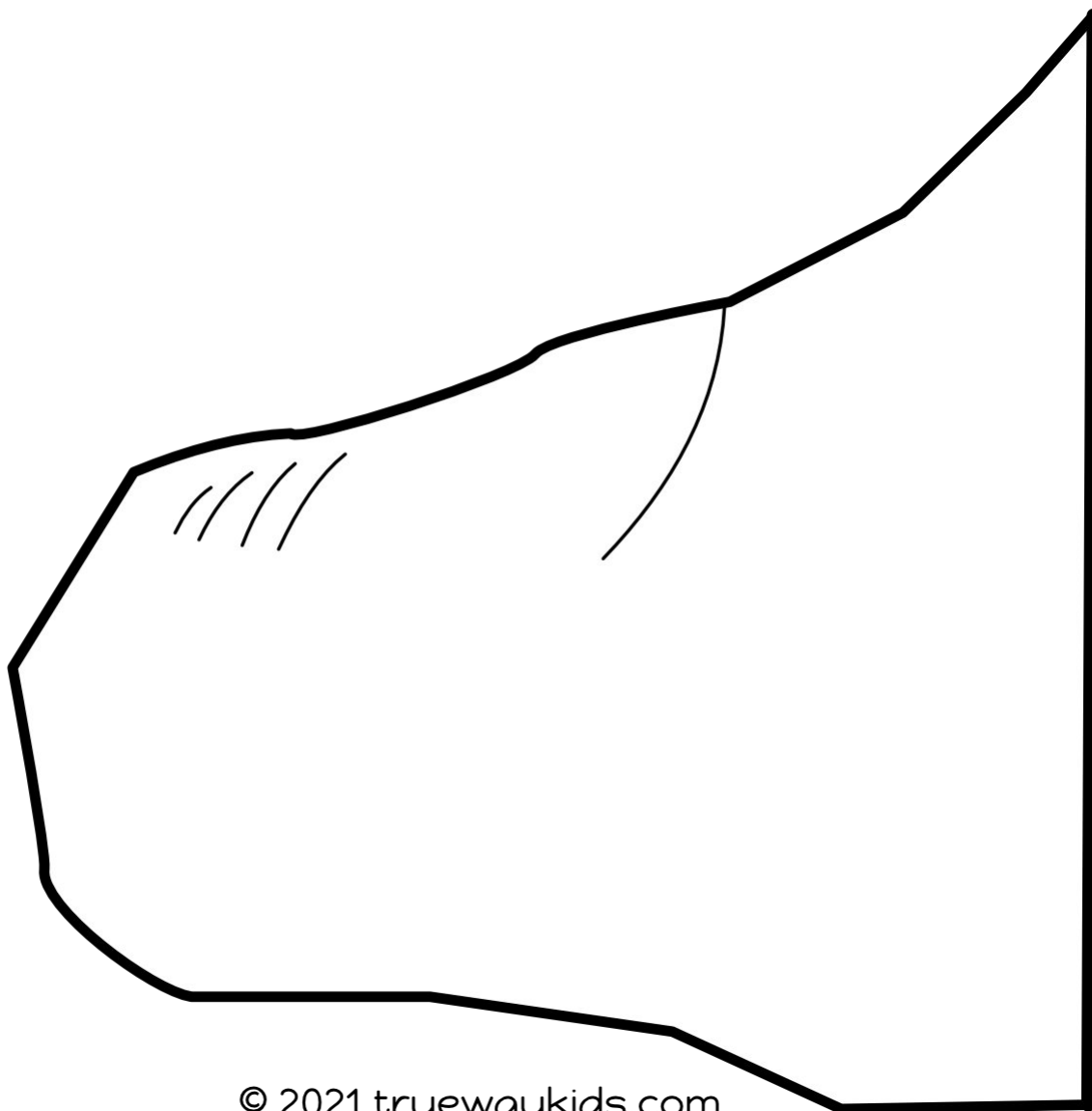
Corta la roca de abajo.


Pegue en la página de la cueva donde se muestra.

Crea una solapa para ver a David escondido detrás de la roca.





 <https://youtu.be/kEJzdPVXGdE>







Pega aquí







Jonatan



David y

Adoración

Canciones de adoración recomendadas. No producido por Trueway Kids. Los videos de YouTube se deben usar solo para uso personal.

David espera ser rey - Truewaykids

https://youtu.be/mnAjt4_PbCo

Historias de la Biblia - David y Saúl

<https://youtu.be/j0pWRbxC6NA>

David perdona a Saul

<https://youtu.be/M4l0kwqHKh0>

Como el rey David

https://youtu.be/sD6NP0R4H_k



Oración

Gracias a Dios por cumplir sus promesas.
Pídale a Dios que los ayude a no tener celos,
sino estar agradecido.

La próxima semana
Salomón

Si aún no lo ha hecho, regístrese
para recibir a futuro lecciones por
correo electrónico.

truewaykids.com/subscribe/

