

David y Goliat



Paquete de lecciones para 5+

TRUEWAY KIDS.COM

Introducción

Esta semana seguimos mirando a David y nos enfocamos en David y Goliat.

Nuestro pasaje se encuentra en 1 Samuel 17. Algunos de los puntos principales que estudiaremos son:

- David no dejó que su tamaño lo detuviera.
- David recordó que Dios era más grande que cualquier gigante
- David no podía usar la protección o las armas de otra persona.
- David recordó la fidelidad de Dios.

Video playlist



Guía de la lección

Empiece por recordarle a su hijo que Samuel ungió a David como el siguiente rey de Israel. Recuérdeles que, aunque David fue ungido rey, tuvo que esperar mucho tiempo antes de ser rey. Comparta cómo volvió a cuidar de las ovejas.

Explique que David era demasiado joven para ir a la batalla. Entonces, se quedó en casa para cuidar de las ovejas mientras su hermano iba a pelear.

Lea 1 Samuel con su hijo y hágalo lo más interactivo posible. Utilice una Biblia para niños o parafrasee la historia de una manera apropiada para su(s) hijo(s).

Aquí hay algunas ideas:

- 1) Cuando mencionas a David, el niño debe arrodillarse (porque David era pequeño).
- 2) Cuando menciona a Goliat, su hijo debe ponerse de puntillas porque era alto.
- 3) Coge algunos objetos (una correa de cuero (honda), cinco piedras lisas).

Mida el tamaño de Goliat en el piso o la pared (alrededor de 290 cm o 9 pies, 6 pulgadas). Haga que su hijo se mida contra él. Pregúnteles si tendrían miedo de pelear con alguien de este tamaño. Recuérdeles cómo David recordaba que Dios era aún más grande que Goliat. Hable de cómo Dios es más grande que todos los problemas que enfrentamos.

Explique cómo todos pensaban que David era demasiado pequeño para luchar contra Goliat. Incluso Goliat pensó que era una broma cuando David salió a pelear con él. Recuérdele a su hijo que nunca son demasiado pequeños o demasiado débiles para que Dios los use. Al igual que David, Dios tiene un plan para ellos y todo lo que necesitan hacer es confiar y obedecer a Dios.

Recoja algunas piezas de ropa de adultos y haga que el niño trate de usarla. Pídales que intenten completar algunas actividades sencillas mientras usan esa ropa. Por ejemplo, comer algo con un jersey demasiado largo, caminar por una habitación con pantalones o zapatos grandes, etcétera. Lo más probable es que a su hijo le resulte divertido, pero usted puede demostrarle lo difícil que es hacer las cosas. Explique que David no pudo ir a la batalla con la armadura de Saúl. Recuérdele a su hijo que la fe y los dones, son individuales. No se puede pedir prestado a otra persona (ni siquiera a los padres), Dios tiene algo especial solo para ellos.

Hable que una de las razones por las que David no tuvo miedo fue por recordar la bondad de Dios y cómo lo había protegido en el pasado. Haga una lista de algunas cosas por las que su hijo puede estar agradecido con Dios porque lo ha bendecido. Alimentos para comer, recuperarse después de enfermarse, etcétera. Habla sobre cómo debemos recordar la bondad de Dios para con nosotros y darle las gracias.

David y Goliat

En la tierra vecina vivía un pueblo llamado los filisteos. No adoraron al Dios verdadero. Los filisteos reunieron un ejército y decidieron atacar al pueblo de Israel. Los israelitas reunieron un ejército y fueron a defender su país.

Los filisteos acamparon en una colina. Los israelitas acamparon en otro. Había un valle entre los dos ejércitos.

Los filisteos tenían un soldado llamado Goliat. Goliat era muy grande y muy fuerte. De hecho, ¡era un gigante!

Goliat iba todos los días al valle entre los dos ejércitos. "¿Por qué no vienes y luchas contra nosotros?" Gritaba. "Elige a un hombre para que baje y pelee conmigo. Si lo mato, serán siervos de mi pueblo. Si me mata, los filisteos serán siervos de tu pueblo". Los desafió a todos. "Envía a un hombre a pelear conmigo".



Saúl y todos sus soldados estaban descontentos.

Los tres hijos mayores de Isaí eran parte del ejército de Saúl, pero David no.

Pasaron cuarenta días. Todos los días, Goliat gritaba y decía: "Envía a un hombre a luchar contra mí".

Un día, David estaba entregando algo de comida. Estaba hablando con sus hermanos cuando escuchó a Goliat gritar. Los israelitas le tenían mucho miedo a Goliat, y aunque Saúl había ofrecido una recompensa a quien lo matara, nadie se enfrentaría a él en la batalla.

"¿Quién es este filisteo para que desafíe a los ejércitos del Dios viviente?" Preguntó David.

David le dijo a Saúl: "No dejes que nadie le tema a este filisteo. Iré y pelearé con él".

"Eres joven y él es un soldado fuerte. No puedes pelear con él ", dijo Saúl.



"He cuidado las ovejas de mi padre. He matado a un león y un oso para protegerlas. El Señor, que me rescató del león y el oso, me rescatará de este filisteo que ha desafiado al ejército de Dios".

"Ve y Dios te acompañe". Dijo Saúl y le dio a David su armadura para que se la pusiera.

La armadura era demasiado pesada y David se la quitó. En cambio, David tomó su cayado, su honda y cinco piedras lisas. Se acercó a Goliat, y Goliat se rio y se burló de él.

"Ustedes tienen armas, pero yo vengo en el nombre del Señor Todopoderoso. El Señor te entregará en mis manos".

Goliat intentó atacar a David, pero puso una piedra en su honda y se la arrojó a Goliat.

La piedra golpeó a Goliat en la frente y éste cayó.

¡David había triunfado sobre el valiente soldado con una honda y una piedra!



Dibuja líneas para coincidir las palabras con las características correctas

Pastor

Rey

Gigante

Muchacho

Alto

Grande

Asustado

Pequeño

Valiente

Asustadizo

Joven

Armadura

Poderoso

Tiro de honda

Piedras

Dios de confianza

Filisteo

Hebreo



David





Rey Saúl




Goliath

Encuentra 10 diferencias



David y Goliat - Crucigrama



Horizontal

- David recogió cinco de estas.
- El nombre del gigante.
- El muchacho chico que luchó contra el gigante.

Vertical

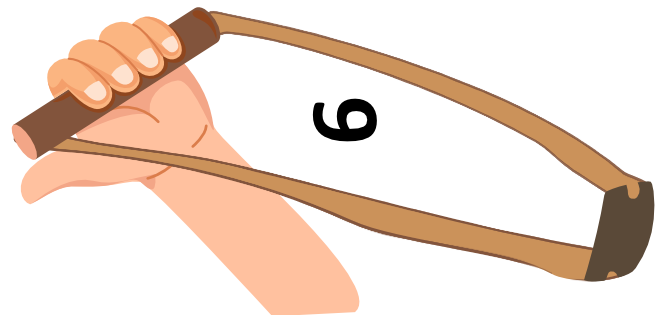

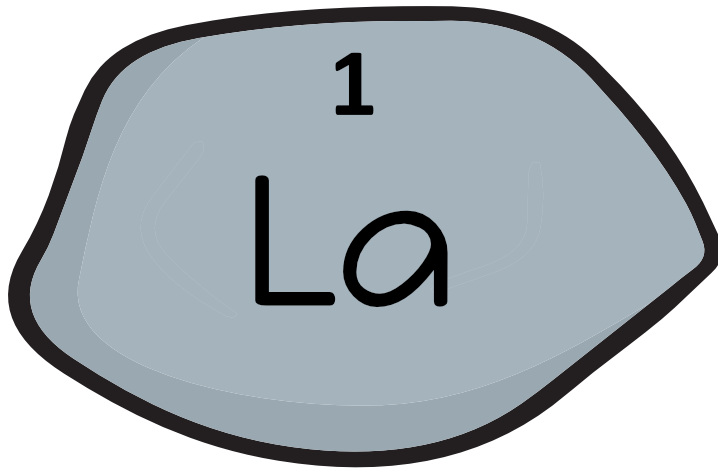
- Goliat luchó por el Ejército de los...
- El nombre del rey.
- ¿Qué arma usó David para luchar contra Goliat?
- ¿Qué les estaba dando David a sus hermanos?
- ¿Cuántas piedras recogió David?

Respuestas

David, Goliat, Saúl, Piedras, Filisteos, Comida, Honda, Cinco

Versículo para memorizar

Tira un dado. Coincide con el número para recoger la piedra.
Complete el versículo para memorizar y colóquelo en orden.



Juegos y Actividades

Actividad: Historia de plastilina

Materiales: Plastilina o masa para moldear. Tarjetas de objeto.

Instrucciones: Prepare algunas tarjetas con una lista de objetos sobre el pasaje de hoy. Por ejemplo, pan, piedras, corona, honda, oveja, etc.

Pídale a un niño que escoja una tarjeta e intente hacer el objeto con plastilina. Otros niños deberían intentar adivinar el objeto.

Se pueden otorgar puntos de bonificación si el niño que adivina y explica dónde encaja en el pasaje de esta semana.



Práctica de Tiro al Gigante

Materiales: Cinta adhesiva, una imagen de la cara de Goliat, una bola blanda o papel arrugado.

Instrucciones: Pega la cara de Goliat en lo alto de la pared. Si su habitación es lo suficientemente alta, colóquela a la misma altura de Goliat.

Entregue a cada niño una hoja de papel para que la triture en una bola. Cada niño tendrá la oportunidad de golpear a "Goliat" en la cara.

Hable de cómo David, cuando arrojó la piedra con su honda, le creyó a Dios que iba a matar al gigante. Con la ayuda de Dios, pudo vencerlo.



Dios es más grande que... Juego

Instrucciones: Este juego es similar al juego del Alfabeto al que juegas nombrando algo que comienza con la letra "A" para empezar a jugar.

La segunda persona repite la palabra que dijo el primer jugador y agrega algo que comienza con la letra "B".

Entonces, sería algo así como, "Dios es más grande que un avión". Entonces, el segundo niño diría: "Dios es más grande que un avión y un bus". El tercer niño diría: "Dios es más grande que un avión, un bus y un camello".

Hable sobre la grandeza y el poder de nuestro Dios, y cómo ayudó a David a confrontar y vencer a alguien mucho más grande que él.





Bolsa de lana


Use este arte para recordar a los niños cómo David recolectó 5 piedras. Puede proporcionarles piedras o sacarlas para recoger algunas y colocarlas en su bolsa




Que necesitas:

- 1 piezas de fieltro A4
- Lana
- aguja de plástico o de seguridad
- Tijeras
- Botón (opcional)

Qué hacer:



Recoge todos sus suministros: elige cualquier fieltro de color



Sostenga el fieltro por la mitad y corte a lo largo del pliegue




Corte unos 5 cm de la parte superior de la mitad.



ADULTO: Doble el fieltro y haga pequeños cortes alrededor del exterior del fieltro que se puede usar para enhebrar la lana.



Usando lana y una aguja de seguridad. Cosa alrededor del exterior de la bolsa para unir ambos lados.



En la parte superior de la bolsa, haga una correa del tamaño correcto para su hijo y ate un nudo para mantenerlo en su lugar.

Derribar a Goliat

Qué necesitas:

Equipo para colorear

Tijeras

Pegamento

Qué hacer:


Colorea la imagen de Goliat.

Corte alrededor de la caja, enrolla el papel en un tubo y pega los bordes.


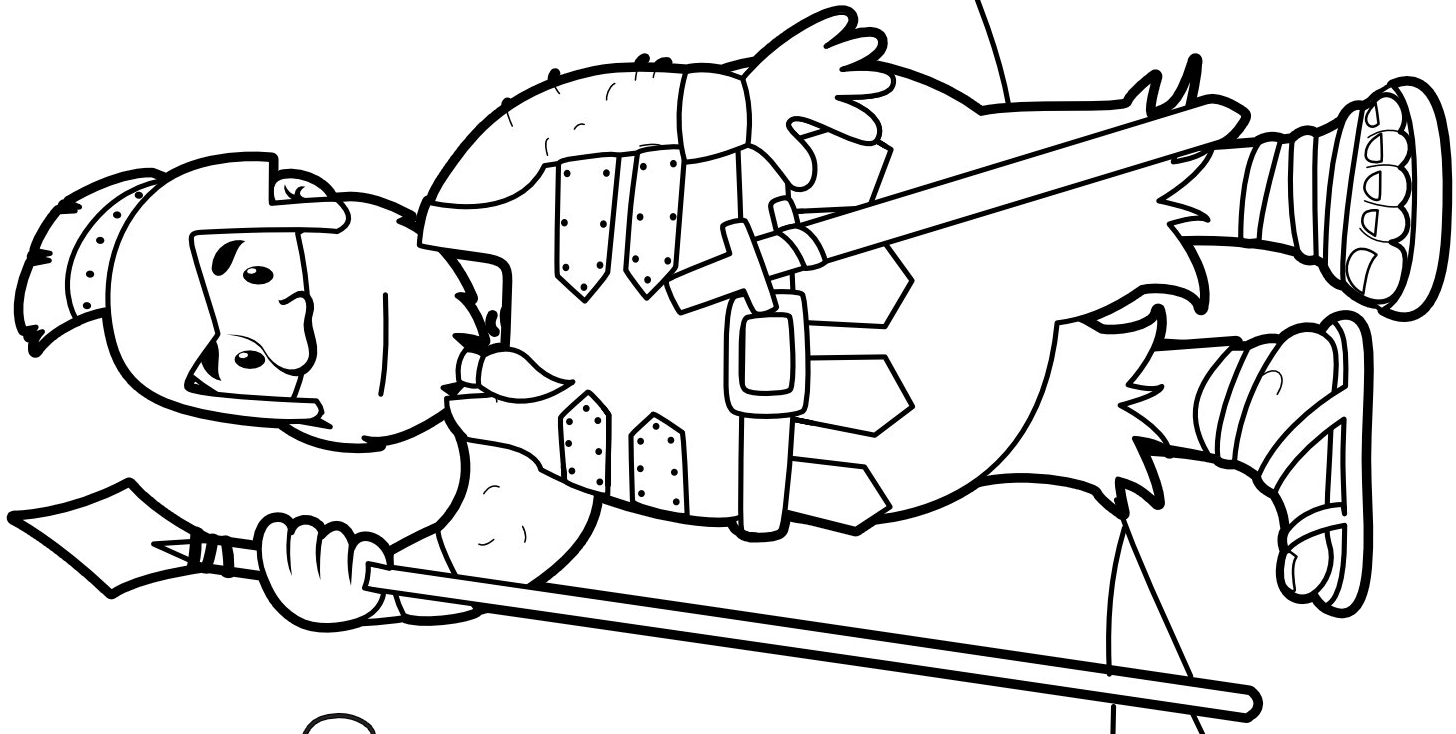
Juego:

Túrnense para mover o lanzar trozos de papel y tratar de derribar a Goliat.


 <https://youtu.be/CAgNJM35JhU>



Pega aquí







Adoración

Canciones de adoración recomendadas. No producido por Trueway Kids. Los videos de YouTube se deben usar solo para uso personal.

David y Goliat - Truewaykids

<https://youtu.be/X1DdyhLiRBo>

David Y Goliat - Alaba Kids

<https://youtu.be/rzKexSxjJz4>

David y Goliat

<https://youtu.be/bePBvBy43NM>

El Guerrero David

https://youtu.be/3dsHNaC_wek



Oración

Den gracias a Dios por su bondad y protección.

Pídale a Dios que le ayude a confiar en él y recuerde que Él es más grande que cualquier otra cosa.

La próxima semana

David espera para ser rey

Si aún no lo ha hecho, regístrese para recibir a futuro lecciones por correo electrónico.

truewaykids.com/subscribe/

