

Lección para Bebés y Niños Pequeños

David y Goliat



Historia



Un día, David llevó algo de comida a sus hermanos en batalla.

Había un gigante grande y fuerte llamado Goliat.

Todos tenían miedo de luchar contra este gigante.

Pero David recordó que Dios era fiel y fuerte.

David dijo: "Lucharé contra este gigante".

David fue a hablar con el rey Saúl.

El rey Saúl le dio su armadura a David, pero era demasiado grande para él.

David dijo: "No necesito tu armadura. Dios cuidará de mí".

David bajó al río y tomó cinco piedras lisas.

Fue a luchar contra Goliat.

Goliat pensó que era una broma enviar a un niño a luchar contra él.

David tomó una piedra, la puso en la honda y le disparó a Goliat.

Le golpeó la cabeza y cayó al suelo.

Dios una vez más había protegido a su pueblo.

Grande y Pequeño

David era pequeño y Goliat era un gigante. Pero David sabía que Dios era más grande que cualquier gigante.

Habilidades aprendidas:



Creatividad



Habilidades motoras finas



Vocabulario

Materiales que necesitarás:

Plastilina

Objetos de diferentes tamaños

Preparación:

Coloca los objetos frente al niño.

Para Bebés y Niños Pequeños:

Proporciona suficiente plastilina a cada niño.

Crea una pequeña bola de plastilina para mostrársela a los niños. Haz que repitan "pequeño" contigo.

Crea una gran bola de plastilina para mostrársela a los niños. Haz que repitan "grande" contigo.

Pídele a los niños que hagan una bola grande y una pequeña.

Para los bebés, los adultos pueden hacerle una bola grande y una pequeña para ellos.

Cuando todos hayan terminado, diles que sostengan su bola grande y enfatiza la palabra GRANDE. Repite para PEQUEÑO.

Para mejorar la actividad, proporciona rodillos y cortadores de galletas. Deja que cada niño haga su propia creación de masa grande y pequeña.

Busca otros objetos que sean grandes y pequeños. Por ejemplo, un plato grande y un plato pequeño. Un juguete grande y un juguete pequeño.



Apuntando

David confió en Dios para guiar la piedra mientras usaba la honda para luchar contra Goliat.

Habilidades aprendidas:



Coordinación
mano-ojo



Visión



Concentración

Materiales que necesitarás:

Pelotas blandas o pelotas de papel triturado.

Imagen de Goliat.

Preparación:

Coloca los artículos frente al niño.

Para Bebés y Niños Pequeños:

Coloca la imagen de Goliat en una pared.

Coloca o sienta al niño a poca distancia de la imagen.

Saca una canasta llena de pelotas blandas.

Los niños apuntarán a la imagen fingiendo que es Goliat y ellos son los pequeños David.





Exploración duro y suave

David tomó 5 piedras duras para luchar contra Goliat

Habilidades aprendidas:



Desarrollo sensorial



Habilidades científicas



Vocabulario

Materiales que necesitarás:

Objetos duros y blandos

Preparación:

Si el tiempo lo permite, camina con los niños alrededor de un espacio y exploren objetos duros como madera, mesa o piedra, y objetos suaves como pétalos o una toalla.

Para Bebés y Niños Pequeños:

Saca una canasta llena de objetos duros y suaves.

Coloca dos hojas de papel de diferentes colores a cada lado del niño. Uno etiquetado como "**suave**" y el otro "**duro**".

Deja que los niños exploren duro y suave.

Pide a los niños que clasifiquen los objetos correctamente.



Arte: Gigante

En esta divertida y creativa actividad, los niños harán una imagen de un gigante.

Habilidades aprendidas:



Creatividad



Habilidades motoras finas



Colores y formas

Materiales que necesitarás:

Rollo de papel.

Materiales de pintura.

Materiales para colorear.

Preparación:

Pega con cinta adhesiva o asegura un rollo de papel grande en el piso.

El papel debe ser más grande que el niño.

Si deseas que tenga el mismo tamaño que Goliat, debes cortar el papel a alrededor de 9 pies o 275 cm.

Para Bebés y Niños Pequeños:


Invita a los niños a pintar una imagen de una persona gigante.

Para los niños más pequeños, puedes trazar un contorno de lápiz para que lo sigan.

Permíteles pintar y colorear la imagen.

Cuando esté seco, cuélgalo en una pared.

Haz que tu hijo se pare al lado de su arte.



El Collage Gigante

Dios puede usar pequeñas cosas para sus grandes propósitos. Aquí hay otra actividad divertida y creativa que los niños disfrutarán.

Habilidades aprendidas:



Creatividad



Habilidades motoras finas



Colores y formas

Materiales que necesitarás:

Hoja grande de papel

Trozos de papel o revistas / periódicos viejos.

Tijeras

Pegamento



Preparación:

Para Bebés y Niños Pequeños:

Distribuye revistas para que las vean los niños.

Diles que recorten imágenes de cualquier cosa que les guste.

Es posible que los niños aún no perfeccionen el arte de cortar a esta edad y este es un buen momento para practicar.

¡También lo puedes animar a arrancar las páginas!

Ahora que tienen sus fotos, pídeles que las peguen en la hoja grande de papel para crear una nueva imagen.

Habla sobre cómo Dios nos usa para sus grandes planes, aunque seamos pequeños.

Matemáticas de piedra

David tomó cinco piedras del río para pelear contra Goliat. Aquí los niños practicarán su habilidad de contar usando piedras para contar hasta cinco.

Habilidades aprendidas:




Materiales que necesitarás:

5 piedras lisas

Página de piedras

Preparación:

Imprime la página para el conteo de piedras o dibuja la tuya propia.



Para Bebés y Niños Pequeños:

Dale al niño cinco piedras lisas.

Pídeles que agreguen cuántas piedras se necesitan para tener cinco en cada línea.

Usa la piedra para cubrir las piedras tenues de la página.

Cuenta las piedras a medida que las agrega a la página.

5

5

5

5

5











||

||



||

||

||



Utiliza las imágenes a continuación para volver a contar la historia.
Escóndelos en una caja de juguetes y deja que los niños descubran.



Usa plastilina o dibuja cinco piedras para David



Canciones



Canciones de adoración recomendadas. No producido por Trueway Kids.

Vídeos de YouTube únicamente para uso personal.

David Y Goliat - Alaba Kids

<https://youtu.be/rzKexSxjJz4>

David y Goliat

<https://youtu.be/bePBvBy43NM>

El Guerrero David

https://youtu.be/3dsHNaC_wek

Oración

Den gracias a Dios por su bondad y protección.

Pídale a Dios que le ayude a confiar en él y recuerde que Él es más grande que cualquier otra cosa.