

# El Rey Saúl

Paquete de lecciones para 5+



# Introducción

En la lección de esta semana, aprenderemos sobre Saúl, el primer rey de Israel. Su historia se encuentra en el libro de 1 Samuel 8-10. Algunos de los puntos clave que examinaremos son:

- Dios no quiere que seamos como todos los demás.
- Dios quiere ser nuestro Rey.
- Debemos escuchar las advertencias de Dios.
- A veces la gente nos maltratará porque seguimos a Dios.

## Guía de la lección

Hable con su hijo sobre reyes y reinas. Podrías preguntarles si conocen reyes o reinas. Tal vez tengas uno en tu país, o ellos conocen algunos de dibujos animados o libros. Hable sobre lo que creen que hace un rey o una reina. Permítales fingir ser un rey o una reina por un tiempo corto.

Haga una lista con su hijo de algunas de las cosas que hace un rey. Por ejemplo, gobierna sobre su pueblo, lo protege, etcétera. Explique cómo Dios quiere ser nuestro Rey. Recuérdele a su hijo que Dios es amor, bueno, todopoderoso, fuerte... y que siempre hará lo mejor para nosotros.

Juegue un juego de "esto o aquello" con su hijo. Es algo parecido a esto: Si quisieras comer algo, ¿comerías una manzana o un repollo? Si hubiera un incendio, ¿llamaría a un bombero o a un granjero? Haga diferentes tipos de preguntas y termine con: "¿A quién es mejor tener como rey, a un hombre o a Dios?"

Hable de cómo la gente elige tener un rey humano en lugar de Dios. Dé un ejemplo de algunas cosas que podríamos elegir antes que Dios. Por ejemplo, decir una mentira en lugar de la verdad como Dios quiere. Querer hacer algo que no es bueno porque otras personas lo están haciendo.

Recuérdele a su hijo que Dios los ha hecho especiales y que no quiere que sean como todos los demás. Hable sobre algunos de los dones y habilidades que Dios le ha dado a usted y a sus hijos. Piense en cómo estos los hacen únicos y cómo pueden usarlos para servir a Dios.

Recuerde a los niños que Samuel advirtió a la gente que era una mala idea tener un rey humano, pero que no escucharon. Explique que al principio estaban felices, pero luego desearon haber escuchado a Samuel. Anime a su hijo a escuchar a las personas que le advierten que no haga cosas malas. Explíqueles que cuando les advierte, es para protegerlos. Recuérdeles que las reglas de Dios están ahí para protegernos de cualquier daño. Podrías repasar los Diez Mandamientos.

Pregúntele a su hijo cómo debió sentirse Samuel cuando la gente le pidió un nuevo líder. Comparta cómo pensaba que la gente lo estaba rechazando, pero Dios dijo que lo estaban rechazando. Hable sobre cómo a veces las personas pueden ser desagradables con nosotros porque seguimos a Dios (Juan 15:18-20). Consuele a su hijo recordándole que Dios siempre está con él, incluso cuando otros nos tratan mal.

Oren juntos y pidan a Dios que sea su Rey.

# El Rey Saúl

Pasaron muchos años. Samuel envejeció y era hora de que sus hijos gobernarán Israel. Solo que sus hijos no siguieron a Dios como lo hizo Samuel. Así que todo el pueblo de Israel fue a Samuel y le dijo: "Eres viejo y tus hijos no siguen a Dios. Elige un rey que nos gobierne para que podamos ser como otros países".

A Samuel no le agradó que la gente quisiera un rey. Él oró y Dios le dijo: "Dales un rey. No te han rechazado. Me han rechazado. Una y otra vez me han abandonado. Dales su rey, pero adviérteles cómo será tener un rey".


Samuel habló a la gente y dijo: "Puedo elegir un rey, pero él tendrá derechos. Tomará a tus hijos e hijas para que le sirvan. Él tomará tus mejores campos, viñedos y olivares. Él tomará parte de tu cosecha y lo mejor de tus animales. Serán sus esclavos y luego clamarán al Señor, pero Él no los escuchará".

La gente no quiso escuchar. "¡No! Queremos un rey. Entonces seremos como todas las demás naciones".

Samuel le contó todo a Dios, y Dios dijo: "Dales un rey".


Ahora, un hombre llamado Kish tuvo un hijo llamado Saúl. Era una cabeza más alto que los demás y era guapo. Los burros de Kish se perdieron, así que envió a Saúl a buscarlos y llevarlos a casa.

Saúl y un criado recorrieron el campo buscando los burros, pero



no pudieron encontrarlos. Finalmente, Saúl dijo: "Deberíamos irnos a casa. ¡Llevamos tanto tiempo fuera que mi padre dejará de preocuparse por los burros y empezará a preocuparse de que nos haya pasado algo!"

"Hay un hombre de Dios en esta ciudad", dijo el criado de Saúl. "Vamos a preguntarle si puede ayudarnos".



Viajaron al pueblo donde vivía Samuel. Samuel iba a adorar a Dios cuando vio a Saúl. El día anterior Dios le había dicho que enviaría un hombre y Samuel lo ungiría rey. Cuando Samuel vio a Saúl, Dios le dijo: "Este es el hombre. Lo ungiré como rey".

Saúl no sabía que Dios lo había elegido. Fue a Samuel y le dijo: "Estoy buscando al hombre de Dios".

"Soy el hombre de Dios. Los burros que buscas ya han sido encontrados".

Cenaron juntos. A la mañana siguiente, Samuel ungió a Saúl como el nuevo rey de Israel. Samuel le contó a Saúl las cosas que le sucederían y todas se cumplieron.

"Mira al hombre que Dios ha elegido como tu rey". Samuel le dijo a la gente.

"Larga vida al rey" gritó la gente.



# Verdadero o falso

Lea la historia de hoy y marque si las siguientes afirmaciones son verdaderas o falsas

	Verdadero	Falso
El pueblo de Israel quería ser como todos los demás.		
Samuel estaba feliz de que la gente quisiera un rey.		
Dios le dijo a Samuel que le diera un rey al pueblo.		
El nombre del padre de Saúl era Kish.		
Saúl era una cabeza más bajo que los demás.		
Saúl perdió sus ovejas.		
El padre de Saúl le dijo que le pidiera ayuda a Samuel.		
Samuel estaba esperando a Saúl.		
Samuel le contó a Saúl las cosas que le sucederían.		
La gente estaba feliz con su nuevo rey.		

# Búsqueda de palabras del rey Saúl


H X U V T Y V W H U Q L C H N V V J  
Y L Q I B B J N V W S E O C M C B W  
M E U N G I D O P P F E K E G V R L  
N D O S N O D G Z Y C Z R G R B J B  
A I Q V M E E E V K Y B E V W E T V  
R S A M U E L N B I F F L W I H Y E  
N P F V S A L T U V T D E K N D W B  
R U Y H G A C E R N B K G G I A O D  
Y I S R A E L E R M C M I Q H S V R  
O M S A M G W Q O J S P D W N G H G  
Y E E J G D E E V I Q B O G H H H I  
C V O P H I O Y C V T Q K K B D H U

## Palabras

Samuel  
Saúl  
Kish  
Rey  
Israel  
Burro  
Servidor  
Gente  
Elegido  
Ungido



# Ayuda a Saúl a encontrar el camino hacia Samuel



# ¿Cuáles dos coronas son iguales?





# Juegos y actividades



## Encuentra el burro

Utilice las imágenes de burros de esta lección y recórtelas.

Túrnense para esconderse y buscar al burro.

## Inclinarse ante el rey

Elija un niño para que sea el rey o la reina. Haga que se siente en una silla (el trono) al frente del salón.

Todos los demás niños deben esparcirse alrededor de la habitación de cara al trono. Asegúrese de que los niños estén a una distancia segura entre sí.

Cuando el rey o la reina está de pie, todos los niños deben inclinarse en el suelo, cuando el rey o la reina se sientan, los niños deben ponerse de pie.

El último niño en ponerse en posición, está fuera de la ronda y debe esperar hasta la siguiente para volver a jugar.

El rey y la reina también pueden intentar engañar a los otros jugadores fingiendo estar de pie o sentados. Cualquier niño que realice una acción incorrecta, también queda fuera del juego.

El último niño restante se convierte en el rey o la reina de la siguiente ronda.



## ¿Quién tiene la pelota?

Elija a un niño para que sea reina o rey.







El rey o la reina mira hacia la pared y los otros niños se paran detrás de la reina o el rey.

Luego, la reina o el rey lanza la pelota detrás de sí para que uno de los niños la atrape y luego la esconda detrás de su espalda.

Una vez que la pelota está escondida, la reina o el rey se da la vuelta y mira a los niños. Los niños dicen Rey o "Reina, Reina, ¿quién tiene la pelota?"

La Reina tiene X intentos para adivinar quién esconde la pelota. Una vez que se encuentra al niño con la pelota, él u otro niño se convierte en rey o reina.





# Coronas


Hay cuatro opciones para el oficio de esta semana. Elija lo que funcione mejor para su tiempo y la capacidad de su hijo.




## Que necesita:

- 2 copias de la plantilla en la tarjeta blanca
- Pegamento
- Tijeras
- Cinta Adhesiva
- Lápices de colores / crayones
- Lana de algodón
- Papel de seda rojo

## Qué hacer:



Coloree y recorte las páginas de la plantilla. (Son 2 copias por niño)




Pegue las secciones de la corona juntas. Mida alrededor de la cabeza y la cinta de su hijo para formar la corona.



Cubra la sección inferior con pegamento y péguela con algodón.




Pegue las dos secciones de la plantilla para hacer una cruz y pegarla en la corona.



Necesita una pliega el papel de seda rojo.

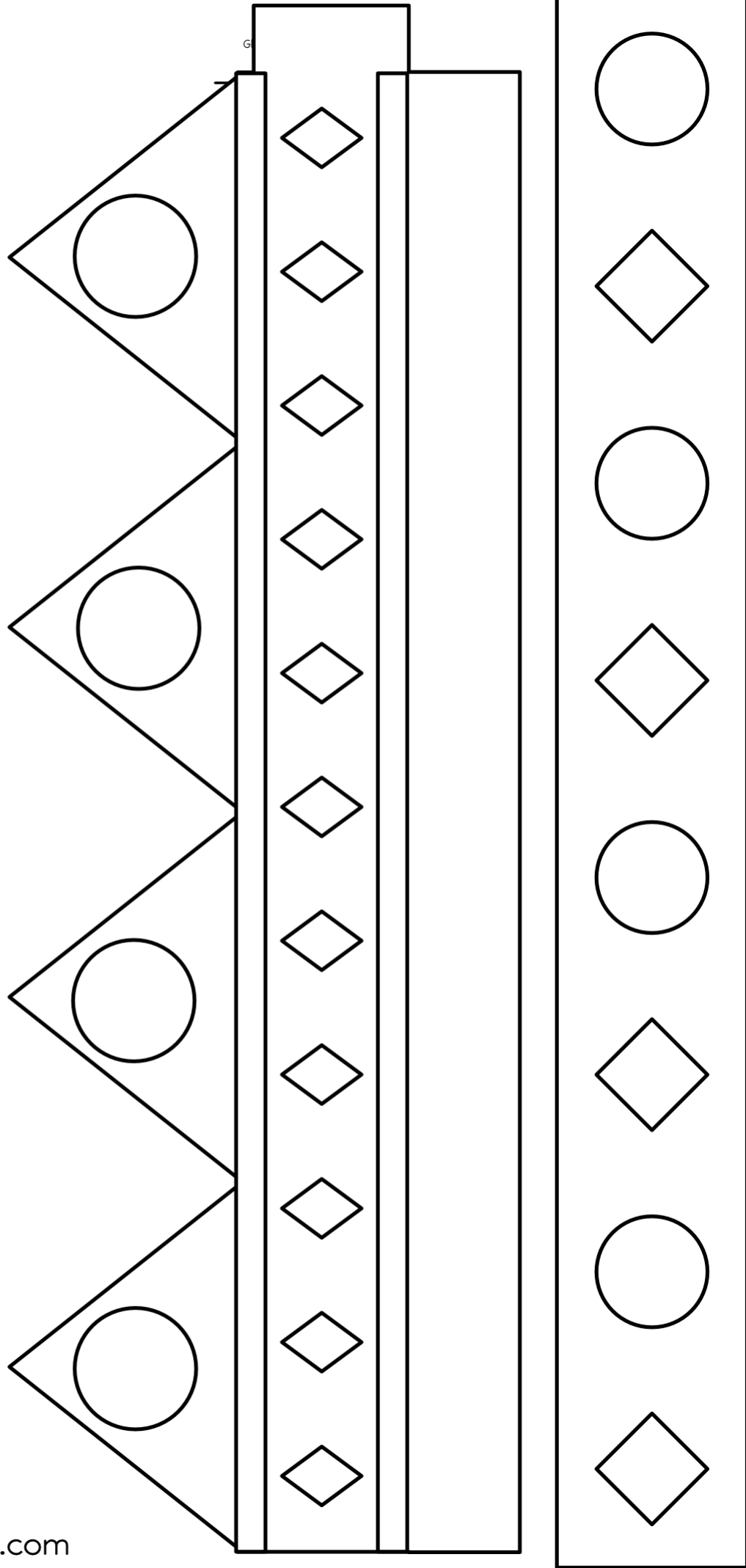
Pegue dentro del borde de la corona y péguelo en su lugar.





Decore con joyas adhesivas o purpurina y deje que todo se seque.


# Plantilla de corona

Para obtener los mejores resultados, imprima en papel de tarjeta  
Imprime dos copias para hacer una corona









# Adoración

Canciones de adoración recomendadas. No producido por Trueway Kids. Los videos de YouTube se deben usar solo para uso personal.

El Rey Saúl - Truewaykids

<https://youtu.be/700npQVLZFs>

SAUL

<https://youtu.be/S1S8wLDQL4M>

Ayúdame A Obedecer

<https://youtu.be/VqdxNWARrYQ>

Obedecer es mejor

<https://youtu.be/X1NvSez616o>



# Oración

Pídale a Dios que sea su Rey.

Gracias a Dios por hacerte especial.

Pídale a Dios que le ayude a obedecerle.

La próxima semana  
David elegido como rey

Si aún no lo ha hecho, regístrese para recibir a futuro lecciones por correo electrónico.

[truewaykids.com/subscribe/](http://truewaykids.com/subscribe/)

