

El Rey Saúl

Lección para Bebés y Niños Pequeños



Historia



Dios quería ser el Rey del pueblo.

Pero la gente quería un rey humano como todos los demás.

Samuel les dijo que era una mala idea, pero no escucharon.

Un día, Saúl perdió sus burros.

Buscó por todas partes, pero no pudo encontrarlos.

Saúl fue a la casa de Samuel para pedir ayuda.

Tuvo una gran sorpresa.

Samuel tenía un mensaje especial de Dios para él.

Samuel dijo: "Tú serás el rey".

La gente estaba muy feliz.

Saúl era alto, guapo y fuerte.

Tenían un rey como todos los demás.

Pero Samuel sabía que pronto vendrían problemas.

Caras de Burros

En la lección de hoy, Saúl perdió sus burros. En esta divertida actividad creativa, los niños harán caras de burro con platos de papel.

Habilidades aprendidas:



Creatividad



Habilidades motoras finas



Coordinación mano-ojo

Materiales que necesitarás:

- Plato de papel
- Página de plantilla
- Pintura
- Papel blanco
- Tijeras
- Pegamento
- Opcional: ojos saltones



Pasos:


Para Bebés y Niños Pequeños:

Pinta el plato de papel y la página de la plantilla. Deja secar.

Si no tienes un plato de papel, simplemente reemplázalo con un círculo.

Recorta las partes de la página de la plantilla y pégalas en un plato para hacer un burro.

Opcional: agrega ojos saltones.



Encuentra los burros

Saúl perdió sus burros. En esta actividad, los niños usarán sus habilidades de búsqueda para encontrar los burros escondidos en la habitación.

Habilidades aprendidas:



Preparación:

Imágenes de burro impresas y esconderlas en la habitación o dentro de una caja de juguetes.



Pasos:

Para Bebés y Niños Pequeños:

Dile a tu hijo que Saúl ha perdido sus burros y pídele que te ayuden a encontrarlos.

Cuando tu hijo encuentre al burro, haz un sonido de burro.


Para Niños Pequeños:

Dile a tu hijo que Saúl ha perdido X cantidad de burros.

Cuenta los burros a medida que los encuentran.

Crea algunos puntos de marcador para que el niño coloque el burro encontrado.

Intenta contar cuántos burros quedan por encontrar.





Ejercicios de historia

En esta divertida actividad de movimiento, los niños repetirán acciones de la historia de esta semana.

Habilidades aprendidas:



Habilidades
motoras
gruesas



Escucha



Memoria

Preparación:

Prepara un lugar con mucho espacio para que los niños se muevan.

Pasos:

Para Niños Pequeños:

Dale a los niños instrucciones sencillas para que las escuchen y las copien.

Comienza mostrándole al niño cada acción.

1. **Busca los burros.** Camina con la mano sobre los ojos.
2. **Mantente erguido como Saúl.** Quédate quieto de puntillas.
3. **Escóndete.** Rueda hasta formar una bola en el suelo y quédate lo más quieto posible.
4. **Paseo en burro.** Arrástrate por el suelo.
5. **Patadas de burro.** Haz una pose de mesa en el suelo. Patea cada pierna hacia atrás una a la vez.



Bolsas sensoriales de aceite de bebé

Samuel ungió a Saúl derramando un frasco de aceite sobre su cabeza, nombrándolo como el nuevo Rey.
Esta actividad sensorial ayudará a los niños a interactuar con el aceite.

Habilidades aprendidas:



Desarrollo sensorial



Habilidades motoras finas



Habilidades científicas

Materiales que necesitarás:

Aceite de bebé,
Bolsa con cierre hermético o recipiente impermeable,
Colorante para comida,
Agua,
Cinta fuerte.

Para Bebés y Niños Pequeños:

Llena la bolsa o el recipiente con aceite para bebé.
Deja caer el colorante alimentario de tu elección.
Agrega solo un poco de agua y sella bien la bolsa.
Tapa los bordes para asegurarte de que no se abra.
¡Deja que los bebés exploren la bolsa con los dedos!



Pasa la Corona

Samuel le pasó la corona a Saúl siguiendo el mandato de Dios sobre nombrarlo rey.

Habilidades aprendidas:



Materiales que necesitarás:

Música

Corona

Preparación:

Sentar a los niños en un círculo.



Niños pequeños:

Un niño lleva la corona como rey o reina, de pie en medio del círculo.

El rey o la reina elige una acción para que la realicen todos.

Por ejemplo, el rey o la reina dice: "¡Todos, salten"! Todos siguen esta orden.


Luego, el niño vuelve a unirse al círculo.

Para nombrar el próximo rey / reina, pasa la corona mientras tocan una canción.

Cuando la música se detenga, el niño que sostiene la corona será el próximo rey o reina.

Repite para que cada niño tenga la oportunidad de ser rey o reina.

¿Quién se esconde? Esconde la imagen de abajo en una caja de juguetes. Para que el niño pueda encontrar cada imagen. Recuérdales cuál es la imagen y cómo se relaciona con la lección de esta semana.



Usa plastilina para crear una corona para el rey Saúl.



Canciones



Canciones de adoración recomendadas. No producido por Trueway Kids.

Vídeos de YouTube únicamente para uso personal.

Ayúdame A Obedecer

<https://youtu.be/VqdxNWARrYQ>

Obedecer es mejor

<https://youtu.be/X1NvSez616o>

Oración

Pídale a Dios que sea su Rey.

Gracias a Dios por hacerte especial.

Pídale a Dios que le ayude a obedecerle.