

Ana y Samuel

Paquete de lecciones para 5+



Introducción

En la lección de esta semana, aprenderemos sobre Ana y Samuel. Cubriremos el nacimiento de Samuel y su vida como niño en el templo. Su historia se encuentra en el libro de 1 Samuel 1-3. Algunos de los puntos clave que examinaremos son:

- Dios escucha nuestras oraciones.
- Dios nos habla.
- Debemos cumplir nuestras promesas a Dios.
- Todo lo que tenemos le pertenece a Dios

Video playlist



Guía de la lección

En la lección de esta semana, nos centraremos en nuestra relación con Dios a través de la oración. Hable con su hijo sobre lo maravilloso que es que podamos tener una conversación con Dios. Podemos hablar con Dios (use a Ana como ejemplo) y Dios nos habla (use a Samuel como ejemplo).

Usa vasos de poliestireno y un trozo de cuerda para hacer un "teléfono". Juegue con su hijo enviando mensajes de ida y vuelta. Ayude a su hijo a entender que la oración no es como un micrófono, donde solo hablamos con Dios, sino como un teléfono, donde hablamos y escuchamos.

Pregúntele a su hijo sobre algo que realmente quisiera. Puede ser un juguete o un regalo de cumpleaños y Navidad. Explique cómo Ana quiso tener un hijo durante mucho tiempo y que la gente solía burlarse de ella. Ella siguió confiando en Dios y le oró.

Explique cómo Ana le hizo una promesa a Dios. Ella le dijo que, si Dios le daba un hijo, ella se lo devolvería a Dios. Dé ejemplos de cómo a veces decimos algo similar. Por ejemplo, "Si me dejas salir a jugar, ordenaré mis juguetes cuando vuelva". Pero luego nos olvidamos o no queremos cumplir nuestra promesa. Ana cumplió su promesa a Dios. Hable sobre cómo no debemos decir cosas que no haremos.

Ana cuidó de Samuel hasta que tuvo la edad suficiente para llevarlo al templo. Explique cómo Dios nos da cosas para cuidar de Él, pero que todo es realmente suyo.

Hable sobre cómo creció Samuel (1 Samuel 2:26). Hable acerca de cómo Dios no solo quiere que crezcamos físicamente sino también espiritualmente.

Lea cómo Dios llamó a Samuel, en 1 Samuel 3: 1-21. Hable acerca de cómo Samuel no esperaba que Dios le hablara y pensó que era Elí. Explíquele a su hijo que somos muy importantes para Dios y que Dios quiere hablar con nosotros. Explique que Dios no solo les habla a los adultos. Recuérdele a su hijo que la Biblia es la Palabra de Dios y que Él siempre nos habla cuando la leemos.

Haga que su hijo repita "Aquí estoy, Señor". Hable sobre cómo debemos tener cuidado de escuchar a Dios cuando nos habla y cómo debemos responderle.

Ore con su hijo. Gracias a Dios que puedes hablar con él. Pídale que le ayude a escucharle.

Ana y Samuel

Todos los años, Ana y su esposo iban al templo a adorar al Señor. El esposo de Ana la amaba mucho, pero ella estaba triste porque no tenía un bebé.

Pasaron los años y Ana fue al templo para orar a Dios y pedirle que le diera un hijo. Ella lloró amargamente y dijo: "Señor Todopoderoso, si me das un hijo, te lo devolveré para siempre".

Ana oró en su corazón y solo sus labios formaron las palabras.

Ana se fue a casa y ya no estaba triste.

Más tarde, Ana quedó embarazada y dio a luz a un hijo.

Ella lo llamó Samuel, porque había pedido al Señor por él.

Ana cuidó de su hijo hasta que fue destetado, y entonces supo que había



llegado el momento de cumplir su promesa.

Tomó a Samuel y regresó al templo.

Le preguntó al sacerdote Elí si la recordaba. "Soy la mujer que estaba triste. Dios me dio un hijo, y ahora lo traigo aquí para que sirva al Señor todos los días de su vida".

Ana visitaba y le traía a su hijo un abrigo nuevo cada año.

Dios bendijo a Ana con más hijos.

Samuel servía a Dios, pero los hijos de Elí eran malvados.

Una noche, Samuel estaba durmiendo cuando escuchó una voz que lo llamaba por su nombre.

Se levantó y fue hacia Elí. "Aquí estoy".

"No llamé. Regresa a la cama".



Samuel escuchó la voz nuevamente, y nuevamente Elí dijo que no había llamado.

La tercera vez, Samuel corrió hacia Elí nuevamente. Elí se dio cuenta de que Dios estaba llamando a Samuel.

"Vamos. La próxima vez que escuches la voz, di: "Habla, Señor, tu siervo está escuchando".

Samuel obedeció.


Dios le habló a Samuel.

El Señor reveló que iba a castigar a los hijos de Elí por su maldad contra Él.

Samuel continuó obedeciendo a Dios, y todo Israel sabía que él era un profeta del Señor.



Crucigrama de Samuel y Ana



- Palabras**
- Ana
 - Elí
 - Templo
 - Abrigo
 - Samuel
 - Tres
 - Escuchando
 - Profeta
 - Durmiendo
 - Bebé

Pistas

Horizontal

5. ¿Cómo se llamaba el hijo de Ana?
7. ¿Qué cosa nueva le llevaba Ana a su hijo cada año?
9. ¿A dónde llevó Ana a su hijo?
10. ¿Quién oró a Dios por un niño?

Vertical

1. ¿Qué estaba haciendo Samuel cuando escuchó la voz?
2. ¿Por qué oró Ana en el templo?
3. Samuel se convirtió en...
4. Samuel, respondió a Dios: "Habla, Señor, tu siervo está..."
6. ¿Cómo se llamaba el sacerdote?
8. ¿Cuántas veces escuchó Samuel que Dios lo llamaba?



¿Qué puedes oír?

Samuel escuchó atentamente a Dios. Escuche atentamente estos sonidos y escriba lo que oye.



<https://youtu.be/1QGImPm0pU8>

1	
2	
3	
4	
5	
6	
7	
8	
9	
10	



¿Qué puedes oír?

Samuel escuchó atentamente a Dios. Escuche atentamente estos sonidos y numere en el orden correcto



<https://youtu.be/1QGImPm0pU8>

	Escribiendo en la computadora
	Teléfono
	Grifo
	Helicóptero
	Pollos
	Carro de policía
	Batería
	Gato
	Aves
	Lavadora

¿Quién soy?

Yo quería un bebé
Fui al templo a orar
Le devolví mi hijo a Dios.

Samuel

Los hijos de Elí

Somos malvados.
Nuestro Padre es sacerdote.
Dios le dijo a Samuel que nos
juzgaría.

Ana

Vivo en el templo.
Yo soy un sacerdote.
Cuidé de Samuel.

Elí

Yo vivo en el templo
Mi madre me traía un abrigo
nuevo cada año.
Escuché a Dios llamando por la
noche.

Estoy creciendo

Foto de
bebé

Foto
actual



Peso: _____

Talla: _____



Peso: _____

Talla: _____

Tengo _____ más peso que cuando nací.

Soy _____ más alto que cuando nací.

Juegos y Actividades

Colarse

Materiales: vasos de plástico

Se elige a un jugador para que esté al frente del resto de los jugadores en el lado opuesto de la sala o del espacio.

Coloque una fila de vasos de plástico detrás de él.

Los otros jugadores se acercan sigilosamente al niño y recogen un vaso.

Siempre que el niño escuche algo, debe darse la vuelta.

Cuando el niño se da la vuelta, todos los demás jugadores deben permanecer completamente quietos en cualquier posición en la que estuvieran.

Si el niño ve a un jugador en movimiento, debe regresar al inicio.

Hable acerca de cómo Samuel escuchó atentamente a Dios.



Hacer un diario de oración

Decore un bloc de notas con su hijo y déjelo en un área familiar.

Puede pegar fotografías de personas o misioneros que apoyan su iglesia. Tómase unos momentos cada día para mirarlo y orar por ellos.

Escriba la oración de agradecimiento y las solicitudes durante la semana.



El juego del teléfono

El primer niño en la línea o círculo, lee una palabra o frase de una tarjeta y la susurra al oído de la persona a su derecha.

Cada niño pasa el mensaje al siguiente niño hasta que llega al final de la línea.

El último niño dice la palabra o frase y la compara con la tarjeta original.



Teléfonos de oración

Este es un gran oficio que también ayuda a desarrollar habilidades STEM.


<https://youtu.be/2HQpVnaTd-4>

Que necesitas:


- 2 vasos de papel
- La plantilla
- Pegamento
- Tijeras
- Lápices de colores o crayones.
- Cuerda o piola



Qué hacer:



Imprima la plantilla en una tarjeta o papel. Recoger suministros




Coloree la plantilla.



Corte las envolturas.



Pegue los vasos de papel.



Hagan un pequeño agujero en la base de cada taza. Solo lo suficientemente grande como para pasar la cuerda.




Meta la piola a través del hueco. Ate un nudo en el interior de cada taza para asegurar la cuerda. Corte la piola extra.

Para usar: asegúrese de que la cuerda esté apretada. Hable por un lado. Escuche en el otro.


Ana se levantó
y fue a orar

1 Samuel 1:9



Habla Señor,
estoy escuchando

1 Samuel 3:10

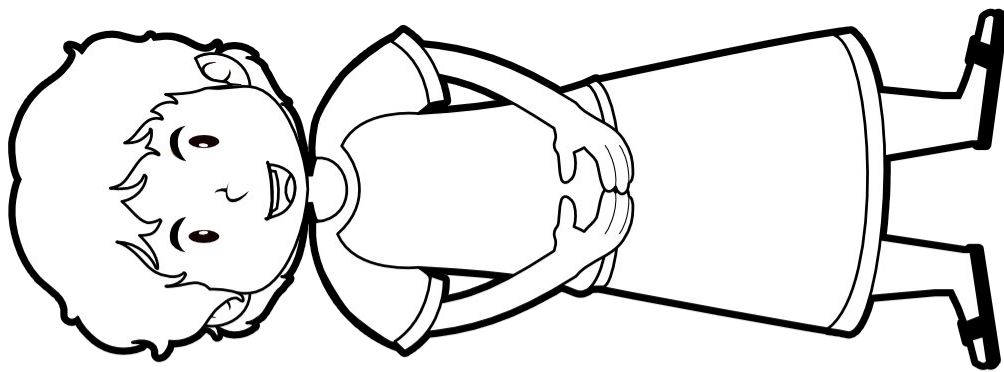


Artesanía: La cama de Samuel

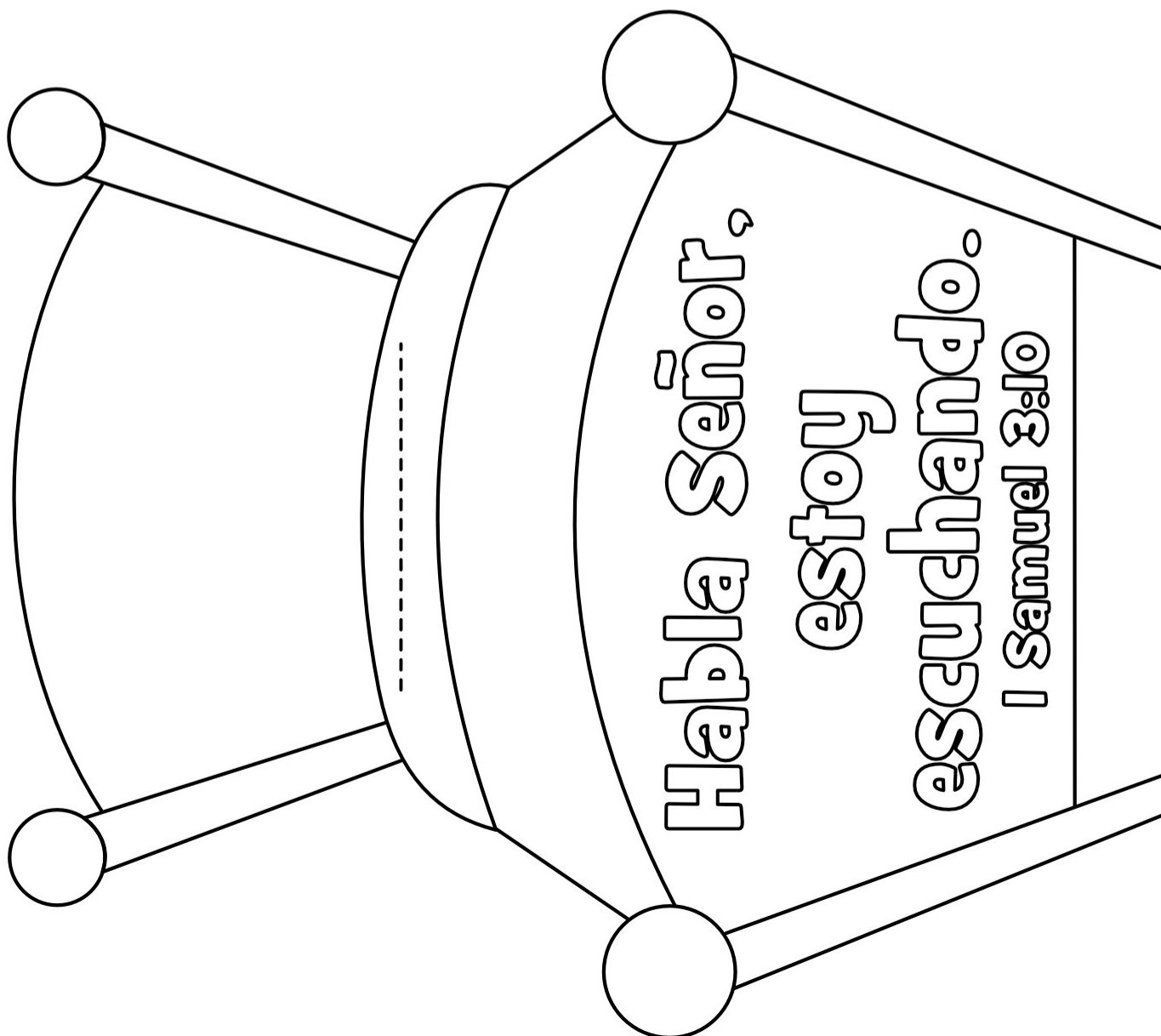
1. Colorea la página.
2. Recorta la sección de la cama de Samuel, y la forma rectangular.
3. Corte en la cama a lo largo de la línea de puntos.
4. Pegue un rectángulo en el reverso de la cama para hacer un sobre.
5. Deslice a Samuel dentro y fuera de la cama.

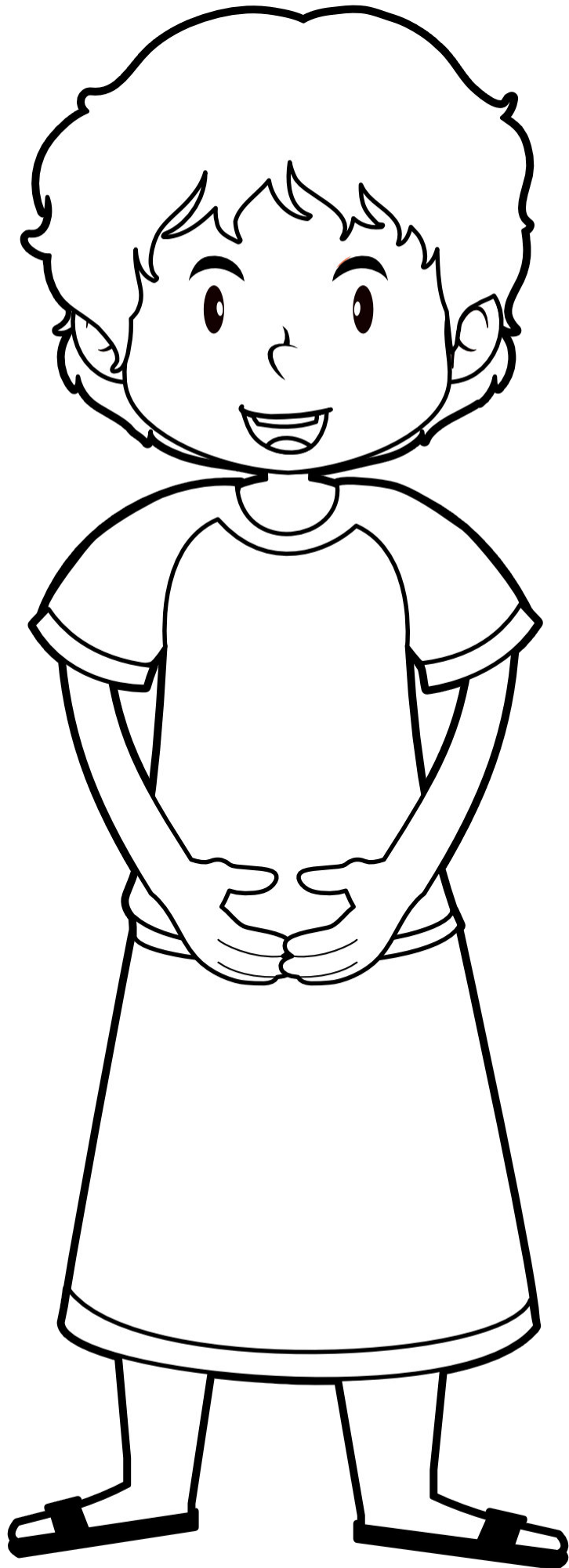


<https://youtu.be/MvxcP0851uc>



© 2021 truewaykids.com








Entonces Ana oró
y dijo:

“Mi
corazón
se alegra
en el
Señor”

1 Samuel 2:1



Adoración

Canciones de adoración recomendadas. No producido por Trueway Kids. Los videos de YouTube se deben usar solo para uso personal.

Ana y Samuel - Truewaykids

<https://youtu.be/d2kKLs48Smo>

CANTO HEME AQUÍ

https://youtu.be/EjmqL_QGlsA

Canción de Samuel

<https://youtu.be/0079uKz6v3g>

El teléfono- Comunicados con Dios

<https://youtu.be/9FPYrUpucFs>



Oración

Gracias a Dios que podemos hablar con él.
Pídale a Dios que le ayude a crecer en él.
Pídale a Dios que le ayude a cumplir sus promesas.

La próxima semana

El Rey Saúl

Si aún no lo ha hecho, regístrese para recibir a futuro lecciones por correo electrónico.

truewaykids.com/subscribe/

