

Ana y Samuel



Introducción

En la lección de esta semana, aprenderemos sobre Ana y Samuel. Cubriremos el nacimiento de Samuel y su vida como niño en el templo. Su historia se encuentra en el libro de 1 Samuel 1-3. Algunos de los puntos clave que examinaremos son:

- Dios escucha nuestras oraciones.
- Dios nos habla.
- Debemos cumplir nuestras promesas a Dios.
- Todo lo que tenemos le pertenece a Dios

Video playlist



Guía de la lección

En la lección de esta semana, nos centraremos en nuestra relación con Dios a través de la oración. Hable con su hijo sobre lo maravilloso que es que podamos tener una conversación con Dios. Podemos hablar con Dios (use a Ana como ejemplo) y Dios nos habla (use a Samuel como ejemplo).

Usa vasos de poliestireno y un trozo de cuerda para hacer un "teléfono". Juegue con su hijo enviando mensajes de ida y vuelta. Ayude a su hijo a entender que la oración no es como un micrófono, donde solo hablamos con Dios, sino como un teléfono, donde hablamos y escuchamos.

Pregúntele a su hijo sobre algo que realmente quisiera. Puede ser un juguete o un regalo de cumpleaños y Navidad. Explique cómo Ana quiso tener un hijo durante mucho tiempo y que la gente solía burlarse de ella. Ella siguió confiando en Dios y le oró.

Explique cómo Ana le hizo una promesa a Dios. Ella le dijo que, si Dios le daba un hijo, ella se lo devolvería a Dios. Dé ejemplos de cómo a veces decimos algo similar. Por ejemplo, "Si me dejas salir a jugar, ordenaré mis juguetes cuando vuelva". Pero luego nos olvidamos o no queremos cumplir nuestra promesa. Ana cumplió su promesa a Dios. Hable sobre cómo no debemos decir cosas que no haremos.

Ana cuidó de Samuel hasta que tuvo la edad suficiente para llevarlo al templo. Explique cómo Dios nos da cosas para cuidar de Él, pero que todo es realmente suyo.

Hable sobre cómo creció Samuel (1 Samuel 2:26). Hable acerca de cómo Dios no solo quiere que crezcamos físicamente sino también espiritualmente.

Lea cómo Dios llamó a Samuel, en 1 Samuel 3: 1-21. Hable acerca de cómo Samuel no esperaba que Dios le hablara y pensó que era Elí. Explíquele a su hijo que somos muy importantes para Dios y que Dios quiere hablar con nosotros. Explique que Dios no solo les habla a los adultos. Recuérdele a su hijo que la Biblia es la Palabra de Dios y que Él siempre nos habla cuando la leemos.

Haga que su hijo repita "Aquí estoy, Señor". Hable sobre cómo debemos tener cuidado de escuchar a Dios cuando nos habla y cómo debemos responderle.

Ore con su hijo. Gracias a Dios que puedes hablar con él. Pídale que le ayude a escucharle.



Elí dijo: "La próxima vez responde:" Habla Señor, porque tu siervo está escuchando".

Samuel volvió a escuchar su voz. Él dijo: Habla, SEÑOR, porque tu siervo está escuchando.

Dios le habló a Samuel y le dijo muchas cosas importantes.




Ana y Samuel

Ana quería un bebé más que cualquier otra cosa.

Ana oró a Dios. Ana dijo que si Dios le daba un hijo, ella lo devolvería a Dios.

Dios escuchó y respondió a Ana.

Dios le dio a Ana un bebé. Ella lo llamó Samuel.



Ana cuidó de Samuel y Él creció.

Cuando tuvo la edad suficiente,
Ana recordó su promesa y lo
llevó al templo a vivir.

Samuel vivió y sirvió a Dios en el
templo.



Una noche, Samuel escuchó
que alguien lo llamaba.

Se levantó de la cama y habló
con el sacerdote. Pero no fue él.

Volvió a dormir pero oyó que
alguien lo llamaba de nuevo.
Todavía no era el sacerdote.

Eli, el sacerdote, le dijo qué
hacer si volvía a suceder.

Juegos y actividades

Estoy creciendo

Mire algunas fotos del bebé y hable sobre cómo ha crecido su hijo.

Mida la altura y el peso de su hijo o muéstrole ropa vieja.

Hable acerca de cómo Dios nos ayuda a crecer físicamente y espiritualmente.



Teléfono

A la mayoría de los niños les encanta hablar por teléfono.

Permítales llamar a alguien que conocen. Tal vez abuelos o un amigo.

Recuérdelos cómo podemos hablar con Dios en cualquier momento a través de la oración.

Hacer un Diario de oración

Decore un bloc de notas con su hijo y déjelo en un área familiar.

Puede pegar una imagen de personas o misioneros que su iglesia apoya. Tómese un momento cada día para mirarlo y orar por ellos.

Durante toda una semana, escriba las oraciones y motivos de agradecimiento a Dios.



Estoy creciendo

La foto de bebé
de su hijo

Foto actual



Peso :

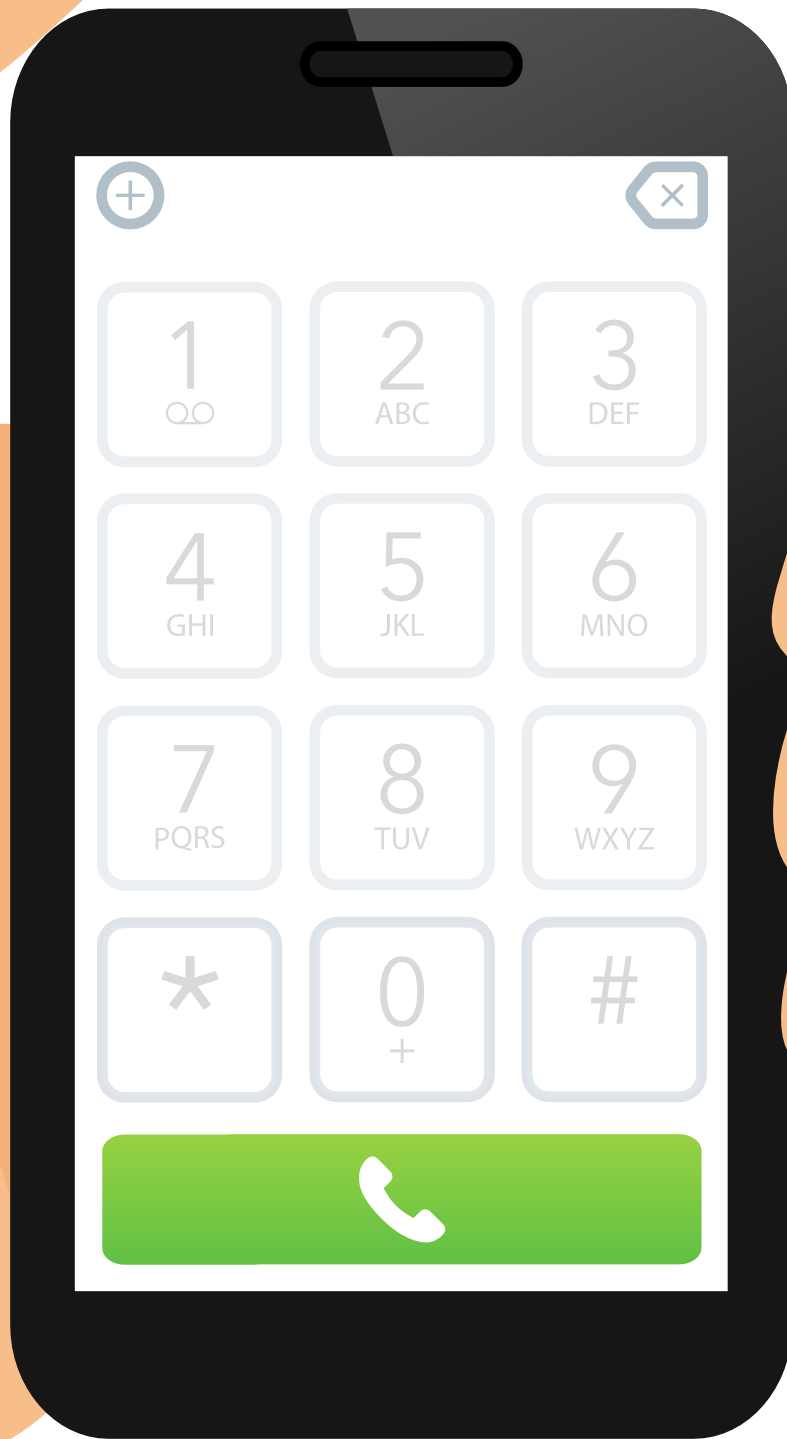
Talla :




Peso :

Talla :

Recorte los números y péguelos en su lugar




¿Quién está hablando?




Hoja de trabajo con audios

Encierra en un círculo los sonidos que escuchas



Video de efectos de sonido incluido en la lista de reproducción
<https://youtu.be/XJIGmyUV3dU>



Teléfonos de oración

Este es un gran oficio que también ayuda a desarrollar habilidades STEM.

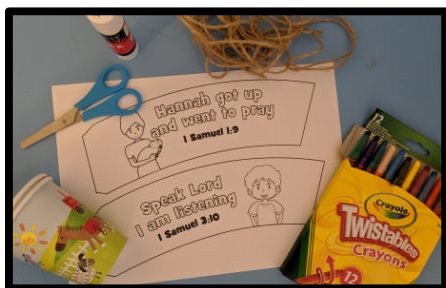
<https://youtu.be/2HQpVnaTd-4>

Que necesitas:


- 2 vasos de papel
- La plantilla
- Pegamento
- Tijeras
- Lápices de colores o crayones.
- Cuerda o piola




Qué hacer:



Imprima la plantilla en una tarjeta o papel. Recoger suministros




Coloree la plantilla.




Corte las envolturas.



Pegue los vasos de papel.



Hagan un pequeño agujero en la base de cada taza. Solo lo suficientemente grande como para pasar la cuerda.




Meta la piola a través del hueco. Ate un nudo en el interior de cada taza para asegurar la cuerda. Corte la piola extra.

Para usar: asegúrese de que la cuerda esté apretada. Hable por un lado. Escuche en el otro.

Ana se levantó
y fue a orar

1 Samuel 1:9



Habla Señor,
estoy escuchando
1 Samuel 3:10

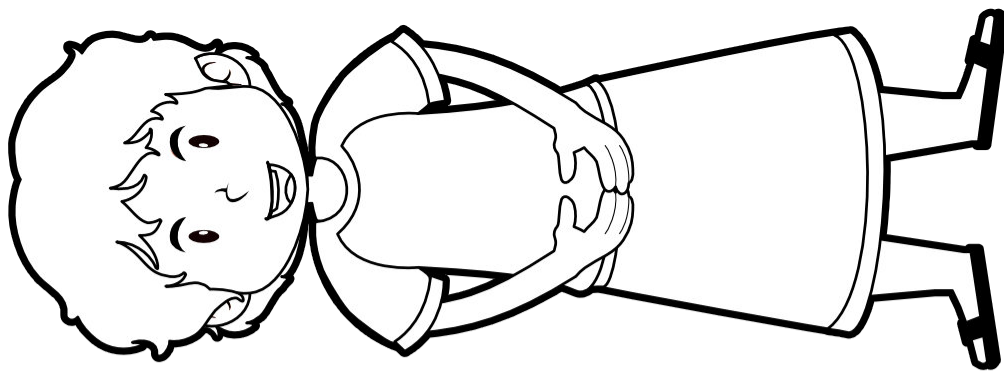


Artesanía: La cama de Samuel

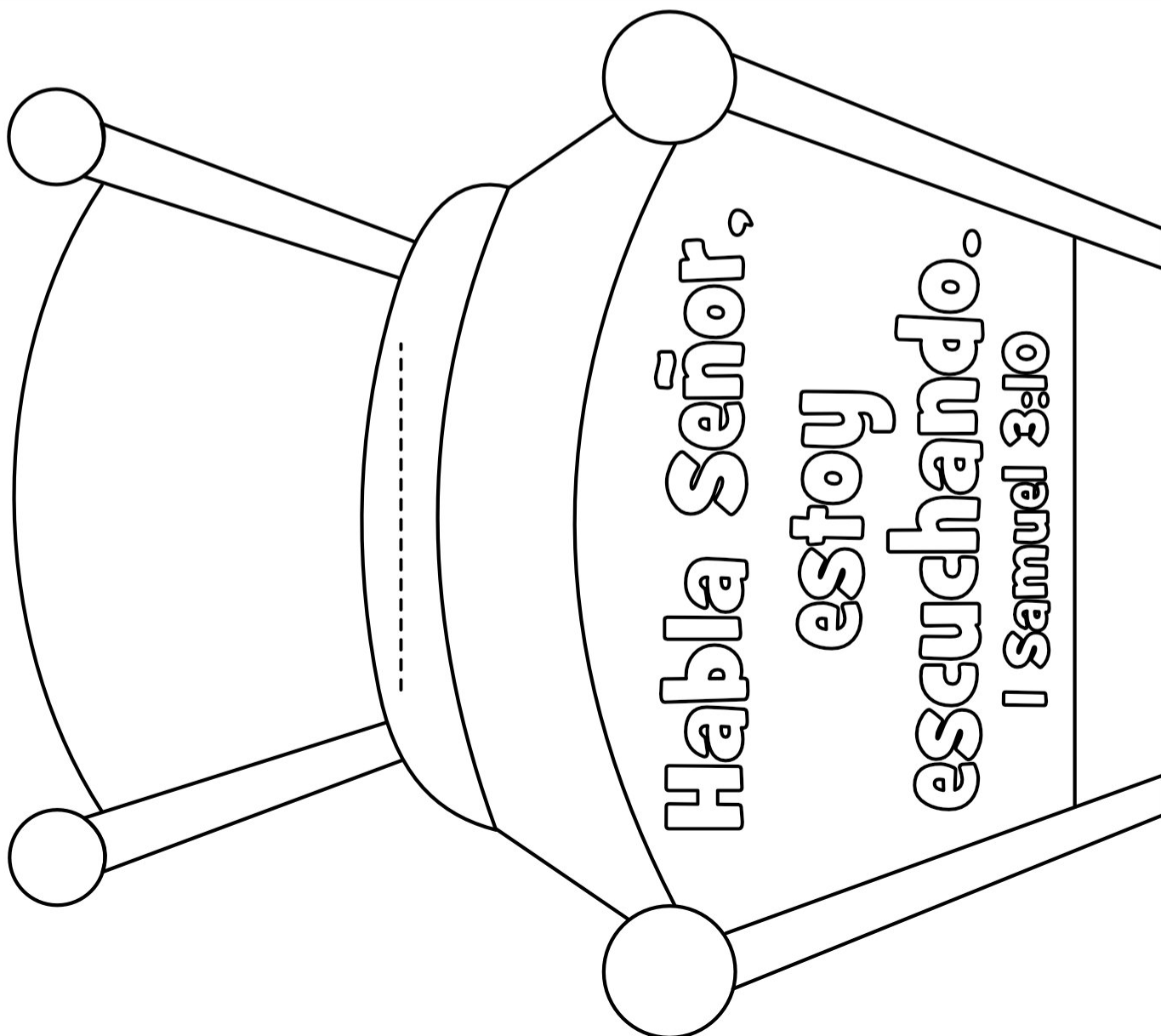
1. Colorea la página.
2. Recorta la sección de la cama de Samuel, y la forma rectangular.
3. Corte en la cama a lo largo de la línea de puntos.
4. Pegue un rectángulo en el reverso de la cama para hacer un sobre.
5. Deslice a Samuel dentro y fuera de la cama.

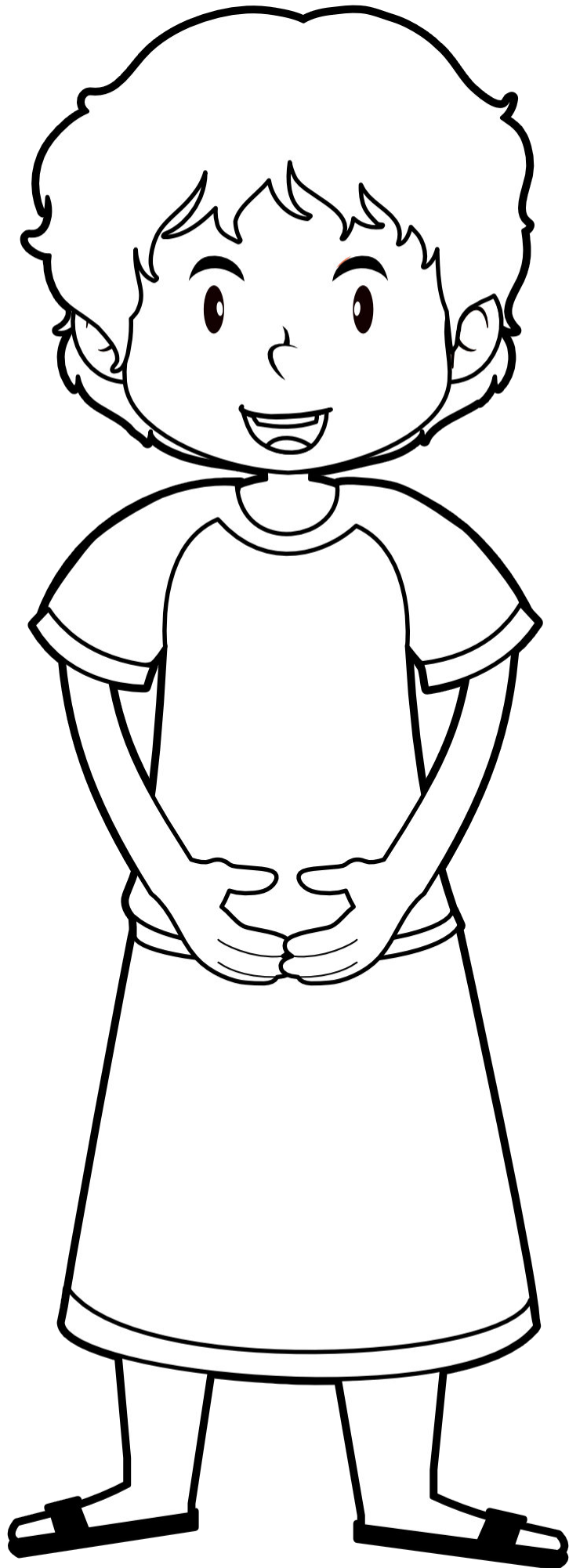


<https://youtu.be/MvxcP0851uc>



© 2021 truewaykids.com







Entonces Ana oró
y dijo:

“Mi
corazón
se alegra
en el
Señor”

1 Samuel 2:1

Adoración

Canciones de adoración recomendadas. No producido por Trueway Kids. Los videos de YouTube se deben usar solo para uso personal.

Ana y Samuel - Truewaykids

<https://youtu.be/d2kKLs48Smo>

CANTO HEME AQUÍ

https://youtu.be/EjmqL_QGIsA

Canción de Samuel

<https://youtu.be/0079uKz6v3g>

El teléfono- Comunicados con Dios

<https://youtu.be/9FPYrUpucFs>



Oración

Gracias a Dios que podemos hablar con él.
Pídale a Dios que le ayude a crecer en él.
Pídale a Dios que le ayude a cumplir sus promesas.

La próxima semana

El Rey Saúl

Si aún no lo ha hecho, regístrese para recibir a futuro lecciones por correo electrónico.

truewaykids.com/subscribe/

