

Root



Introducción

En la lección de esta semana, aprenderemos sobre Rut que vivió durante la época de los jueces. Su historia se encuentra en el libro de Rut. Algunos de los puntos claves que examinaremos son:

- Dios nos recompensa cuando confiamos en Él y lo seguimos.
- Dios es fiel.
- Dios puede usar situaciones difíciles para llevarnos a un lugar mejor.
- Debemos servir con excelencia a Dios en las pequeñas cosas.
- Dios tiene un redentor para nosotros.

Video playlist



Guía de la lección

Hable sobre lo que significa una hambruna. Explique que, Noemí y su familia tuvieron que viajar un largo camino para encontrar comida. Hable de cómo fueron a un país extranjero que era muy diferente al suyo y que la gente de allí no adoraba al Dios verdadero. Luego hable sobre cómo Rut siguió a Noemí de regreso al pueblo y la tierra de Dios. Piense en lo difícil que podría ser vivir en un país extranjero.

Escojan juntos un país. (Gire un globo terráqueo, busque misioneros apoyados por su iglesia, etcétera.) Después de escoger el país, busque algunas imágenes. Elija una receta de ese país, háganla y coman juntos. Discuta en qué se diferencian las casas, los árboles, las flores, etcétera. Luego, señale que no importa cuán diferentes sean los países, las personas de todo el mundo necesitan creer en Jesús para ser salvadas. Comprométase con su hijo a orar por “su país” durante una semana o más.

Hable acerca de la fidelidad de Rut en las pequeñas cosas como recolectar el grano. Pregúntele a su hijo cómo “arreglaría” el mundo. Diviértase hablando sobre formas de hacer feliz a la gente, como darles una galleta gratis a todos. Luego, señale que, aunque no podemos hacer esto para todos en el mundo, podemos hacer pequeñas cosas como regalar galletas a vecinos o amigos. Recuérdele al niño algunas de las pequeñas cosas que le cuesta hacer (tender la cama, recoger juguetes, etcétera). Hable sobre cómo deben aprender a ser fieles haciendo esas cosas, antes de permitirles realizar tareas que requieran más responsabilidad.

Recuérdele al niño que Dios puede aprovechar los momentos difíciles para llevarnos a un lugar mejor. Si es posible, haga un viaje a una colina. Suban juntos la colina. Señale cómo puede parecer que el camino es largo o empinado. Cuando lleguen a la cima, señale qué tan lejos pueden ver y compartan un regalo especial juntos mientras disfrutan de la vista. Explique cómo a veces el camino puede parecer difícil, pero la recompensa vale la pena.

Piense en lo que significa un redentor. Hable sobre cómo “intercambia” artículos en el supermercado cuando paga el precio de compra. Explique que Jesús es el Redentor y que vino a la tierra para pagar el precio de compra por nosotros.

Oren juntos y agradezcan a Jesús por ser un redentor y pídanle que salve a las personas de todo el mundo.



Booz y Rut se casaron y tuvieron un hijo.

Dios los bendijo a ellos y a Noemí.

Todos estaban realmente felices y agradecieron a Dios por lo que había hecho.



Rut y Noemí vivían en un lugar llamado Moab. Noemí era la suegra de Rut.

Naomi dijo que volvería sola a su casa en Belén.

Rut dijo que nunca dejaría a Naomi y que iría con ella.

Ella dijo: "Tu pueblo será mi pueblo, y tu Dios será mi Dios".



Cuando llegaron a Belén, eran muy pobres.

Naomi le dijo a Rut que fuera al campo y recogiera las sobras.

Rut trabajó muy duro todo el día.

Ella recogió cada pedacito de comida que pudo encontrar.



El dueño del campo era un hombre llamado Booz.

Ayudó a Rut.

Les dijo a sus trabajadores que dejaran comida extra para ella y Naomi.

Más tarde, se sienten enamorados.

Booz quería casarse con Rut, pero tuvo que pedir permiso para redimirla.

Juegos y actividades

Sobras

Explique cómo Rut buscó en los campos por las sobras dejadas por los trabajadores.

Eche un vistazo a su cocina en busca de sobras, pedacitos que queden en paquetes, etc. e intente preparar una comida junto con su hijo.



Vales

Busque en periódicos y revistas locales vales y cupones con su hijo.

Cuando encuentre algunos que le gusten, córtelos juntos listos para usar.


Cuando vayas a una tienda a usarlos, puedes hablar sobre cómo deben canjearse.

Recójalos en su cesta

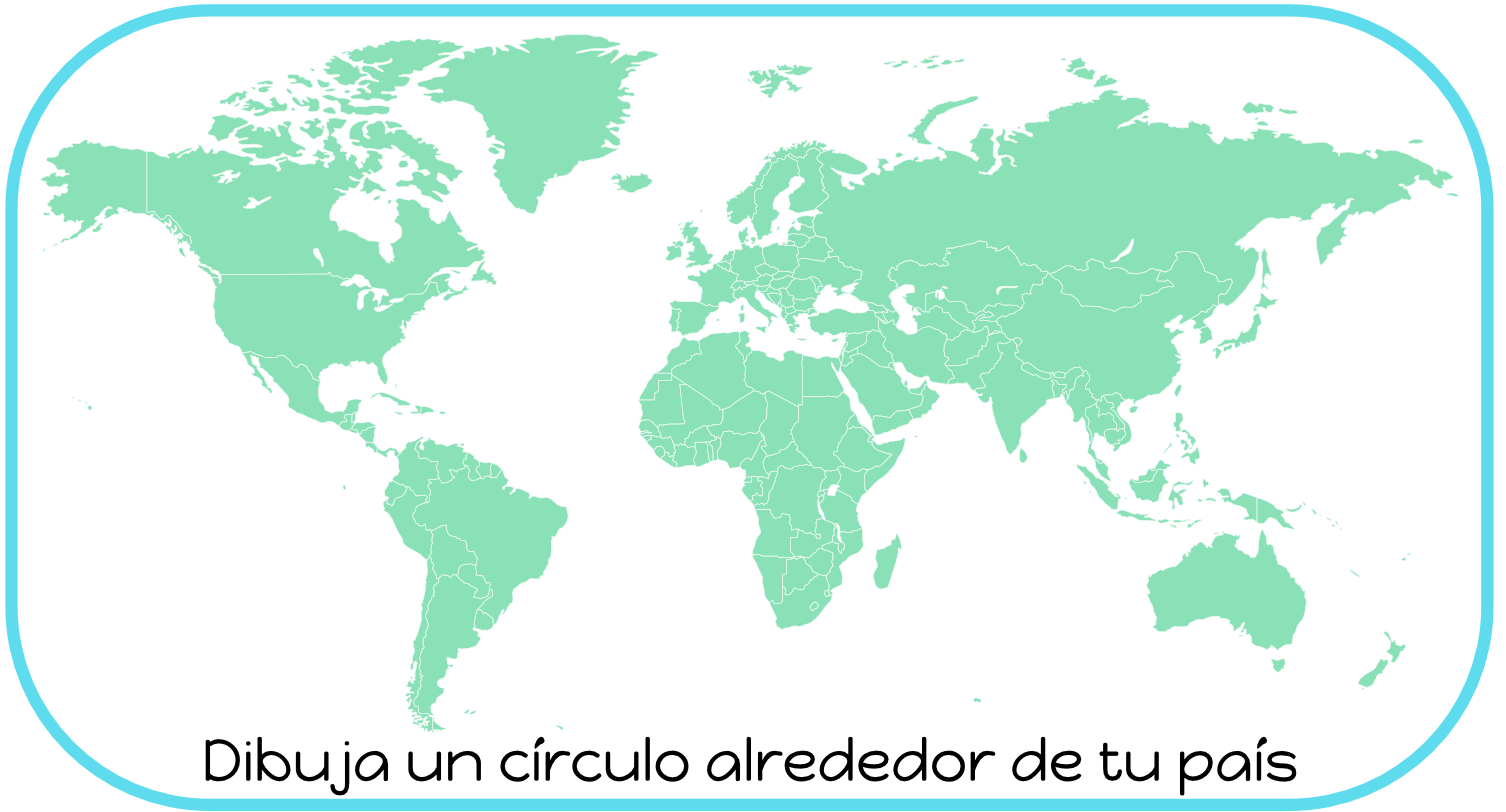
Imprima algunas fotos de trigo y suéltelas / escóndalas alrededor de un área. Haga que su hijo trate de recolectar tantos como puedan encontrar en su canasta.

Podrías usar la canasta de la artesanía de esta semana o un tazón normal.






Vivo en



Dibuja un círculo alrededor de tu país

Nos gusta comer



Nuestra bandera se ve así

Rr

Rr Rr Rr



R ut

Colorea las palabras que comienzan con R



Tu

Dios

será

mi

Dios

Dios


Tu

Dios

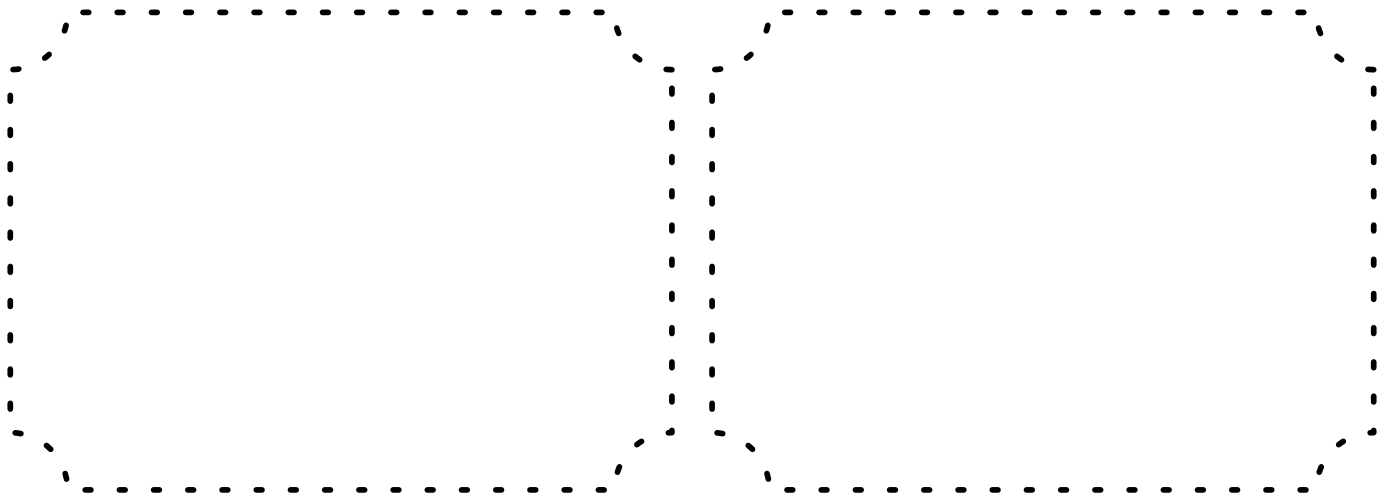
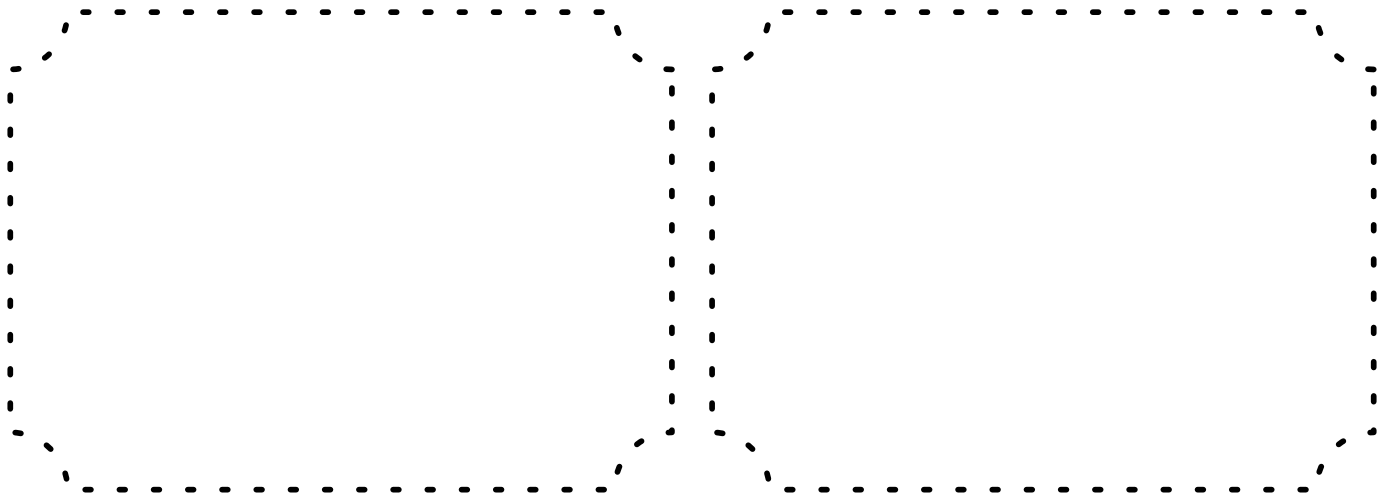
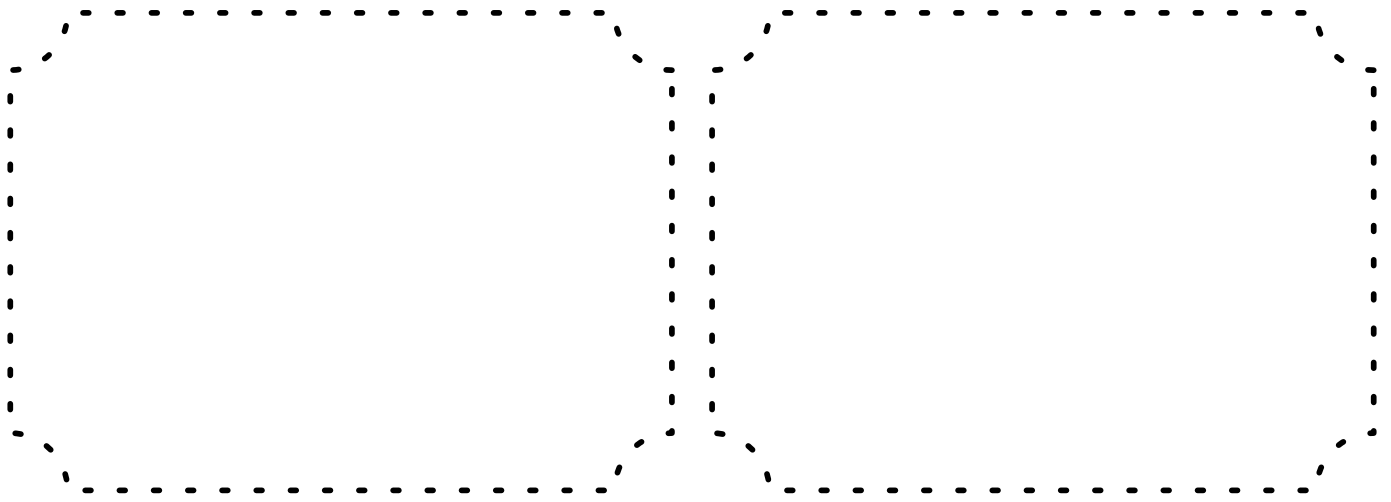
mi

será

Ayuda a Naomi y Rut a regresar a Belén



Haz tus propios cupones



Canasta de papel

Canasta artesanal fácil. Use para hablar sobre Rut recolectando el grano. El video completo de instrucciones también se incluye en la lista de reproducción.

Que necesitas:


- 2 platos de papel
- Pegamento (o grapas)
- Tijeras
- Pintar
- Brocha de pintura




Qué hacer:




Doble un plato de papel en 4 para crear una línea y encontrar el centro



Dibuje alrededor de una taza para crear un círculo en el medio del plato. Haga líneas hasta el círculo y corte.



Pegue o engrape las secciones juntas para formar un tazón. Si usa pegamento, use sujetapapeles para mantenerlo en su lugar hasta que se seque.



Corte el borde de un segundo plato de papel para crear una manilla.



Pegue o engrape en su lugar y deje secar.



Cuando el pegamento esté seco, decore con pintura.

Canasta de trigo

Cesta de color y trigo.

Corta el trigo y el semicírculo.

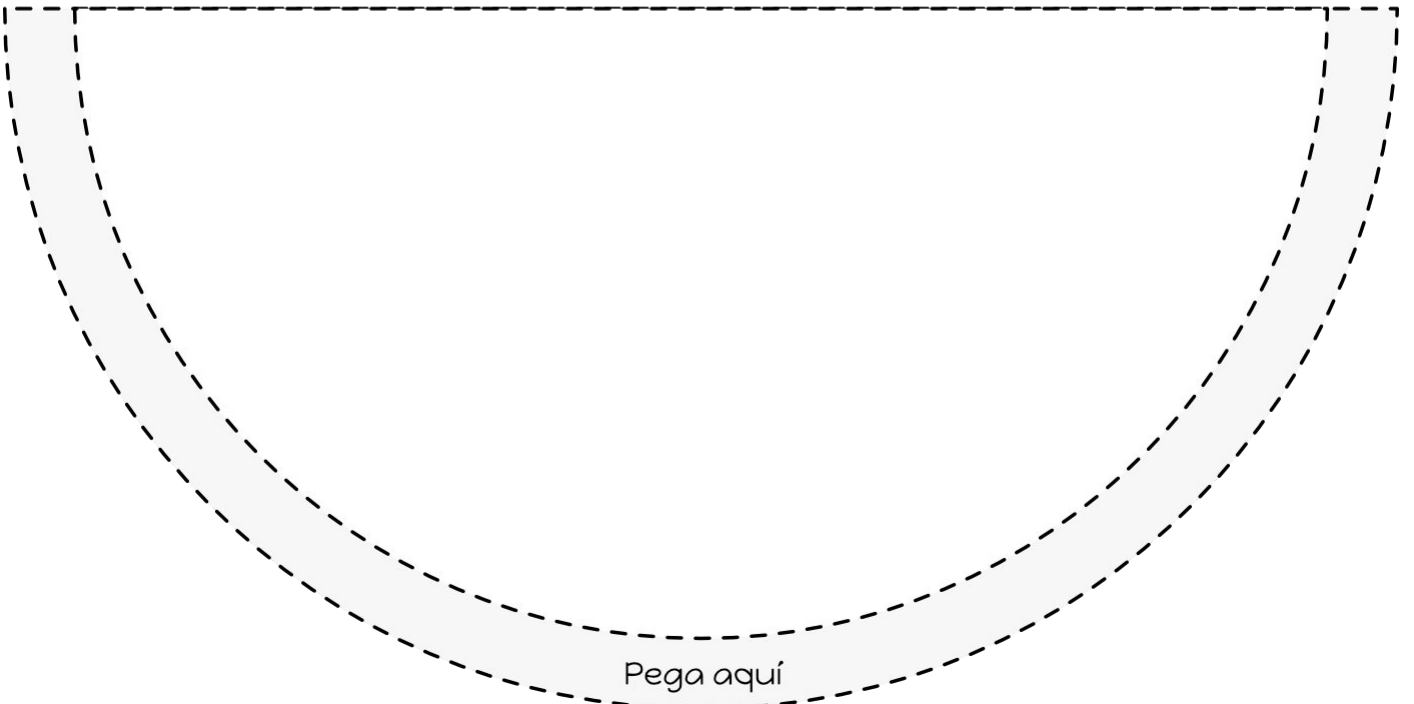
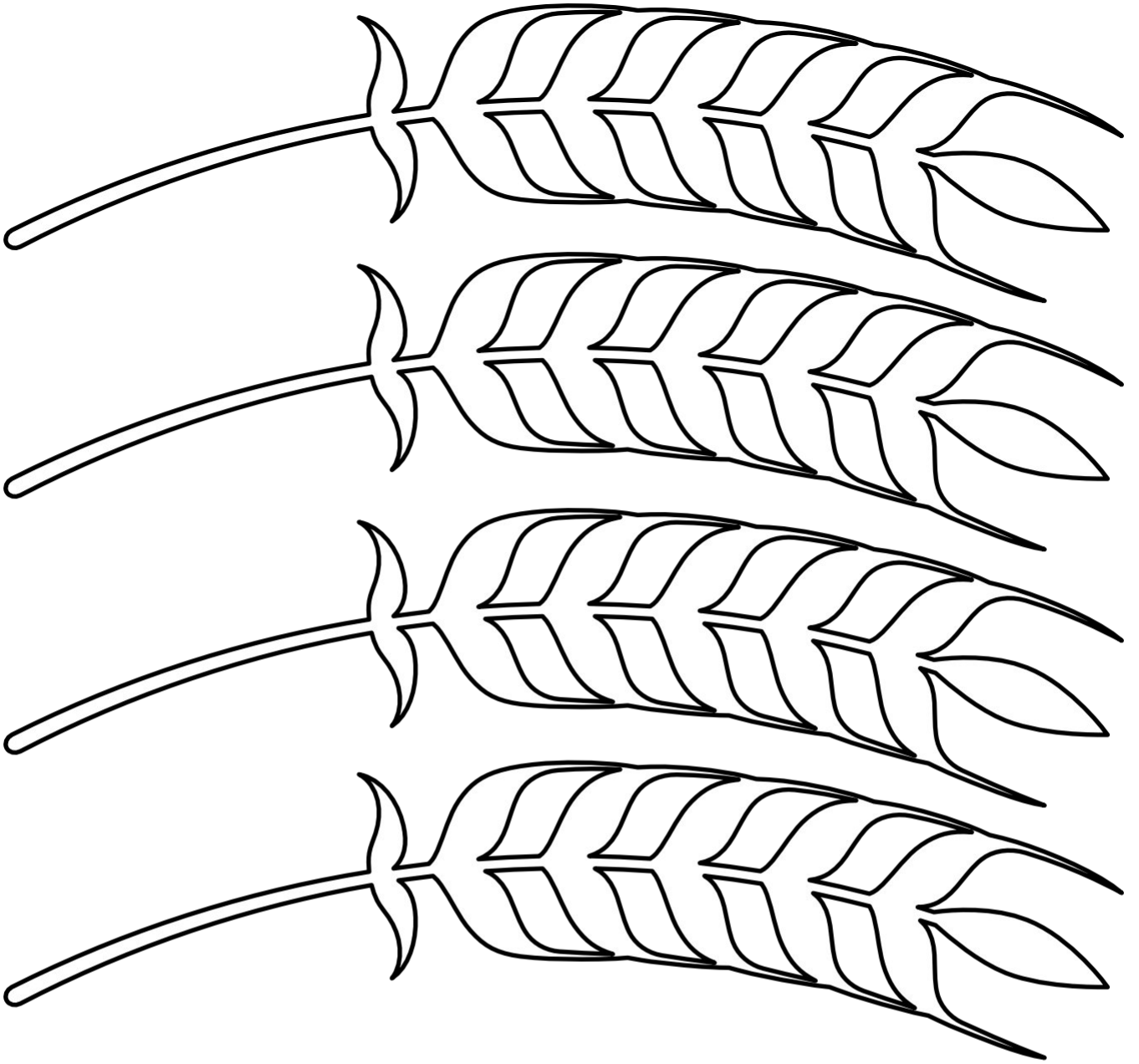
Pegue el semicírculo en el reverso de la canasta para crear un bolsillo.

Coloque el trigo dentro.



<https://youtu.be/LZSztH24k5E>





Pega aquí





Adoración

Canciones de adoración recomendadas. No producido por Trueway Kids. Los videos de YouTube se deben usar solo para uso personal.

Rut - Truewaykids

https://youtu.be/_VNTI-b9eLw

RUT SIEMPRE FIEL

<https://youtu.be/mwAHZTpNnhA>

CONFÍA (Ruth)

<https://youtu.be/mn812sx4wly>

En Todo tiempo - Alaba Kids

<https://youtu.be/EzjdivoG7bc>



Oración

Gracias a Dios por las personas que coloca en nuestra vida para ayudarnos.

Den gracias a Dios por enviar a Jesús para redimirnos en su familia.

La próxima semana

Ana y Samuel

Si aún no lo ha hecho, regístrese para recibir a futuro lecciones por correo electrónico.

truewaykids.com/subscribe/

