

Sansón



TRUEWAY KIDS.COM

Introducción

La lección de esta semana continúa analizando las vidas de algunos de los jueces de Israel, que gobernaron entre la conquista de la Tierra Prometida y la coronación del primer rey de Israel. Hoy estudiaremos la vida de Sansón. Su historia se encuentra en Jueces 13-15.

Algunos de los puntos principales que aprenderemos son:

- Dios nos da habilidades y dones especiales.
- Debemos tener cuidado en quién confiamos, ya que algunas personas intentarán engañarnos.
- Cuando nos arrepentimos, Dios nos perdona.

Video playlist



Guía de la Lección

Recuérdale al niño algunos de los diferentes jueces, cuyas historias ya hemos escuchado. (Débora, Gedeón.) Hable sobre cómo los jueces eran los líderes de Israel al igual que hoy tenemos líderes en nuestros países, como presidentes, primeros ministros, etcétera.

Hable sobre cómo Dios le dio a Sansón una habilidad especial. Pregúntele al niño si sabe cuál es esta habilidad especial. Analice cómo Dios hizo a Sansón muy, muy fuerte. Hable sobre otras formas en que las personas pueden ser dotadas, como tener una gran voz para cantar, inteligencia o manos firmes. Piense en su propio trabajo y discuta con su hijo la forma en que Dios le ha dado la capacidad de hacerlo.

Pregúntele al niño si sabe lo que significa confianza. Hable sobre cómo la confianza significa que creemos en la verdad de algo. Hable de personas en las que podemos confiar, como mami o papi. Explique que la única persona en la que siempre podemos confiar es Jesús.

Discuta cómo debemos ser prudentes para evitar que las personas nos engañen. Para ilustrar algunos de los trucos que la gente hace, llene una taza/caja/otro recipiente con papel ondulado. En la parte superior, ponga algunos caramelos. Muéstrelle al niño qué tan lleno se ve el recipiente y cómo algunas personas intentarán decirnos que está lleno de dulces. Luego, retire el caramelo y demuestre que solo está lleno de papel. Hable sobre otras formas en que la gente podría intentar engañarnos. Señale algunas de las formas en que Sansón fue engañado. Habla sobre cómo Dalila le mintió a Sansón y cómo él no debería haberle confiado su secreto. Explique cómo debemos tener cuidado sobre en quién confiamos.

Pregúntele a su hijo si sabe lo que significa el arrepentimiento. Explique que el arrepentimiento significa lamentar, pero también dar la espalda a la mala conducta y tomar el camino contrario. En un área amplia y abierta, sin peligro de tropezar, coloque una silla con una golosina encima. Explique que jugará el juego del arrepentimiento. Recuérdale al niño que arrepentirse significa lamentarse y darle la espalda a su pecado. Piense en cómo Sansón pudo haber sido ciego, pero podía confiar en que Dios lo perdonaría cuando se arrepintiera. Véndele los ojos a su hijo. Gírelo en un círculo y dígame que los guiará a la golosina. Cada vez que gritas "¡Arrepíentete!" eso significa que va en la dirección equivocada y necesita tomar otro camino.

Una vez que el niño haya encontrado la golosina, piense en cómo la Biblia puede alejarnos de las cosas que están mal. Recuérdale al niño que debemos decirle a Dios que lo sentimos y que hay que dejar de hacer lo malo cuando nos arrepintamos.

Ore con su hijo para pedirle a Jesús que nos ayude a confiar en Él y a arrepentirnos de nuestros pecados.



Sansón trabajó duro en la cárcel. Su cabello volvió a crecer.

Un día, llevaron a Sansón al templo. Querían presumir que atraparon a Sansón.

Sansón oró a Dios. Pidió perdón y pidió que Dios lo fortaleciera nuevamente.

Dios le dio fuerza a Sansón. Empujó sobre los pilares del templo. El templo cayó sobre el enemigo.



Sansón

Dios tenía un plan especial para Sansón incluso antes de que él naciera.

Dios le dijo a la madre de Sansón que él salvaría a la gente.

Dios dijo que Sansón no debía comer ciertos alimentos o bebidas y que nunca debía cortarse el cabello.

Dios bendijo a Sansón.



Dios le daría a Sansón una fuerza asombrosa.

Una vez, un león atacó a Sansón. Dios le dio fuerzas para vencer al león.

Más tarde, derrotó a 1000 hombres en la batalla con solo un hueso.

En otra ocasión, derribó las puertas de la ciudad solo. Los llevó a casa sobre sus hombros.

Eran realmente pesados.

2



Pero Sansón hizo algo mal.

Se enamoró de una mujer llamada Dalila. Ella quería engañarlo.

Ella quería encontrar el secreto de su fuerza y capturarlo.

Sansón le dijo a Dalila que no debía cortarse el pelo.

Cuando se durmió, Dalila cortó el cabello de Sansón y se debilitó.

El enemigo llevó a Sansón a prisión.

3

Juegos y actividades

Objetos pesados y ligeros

Encuentre algunos objetos de diferentes pesos y tamaños.

Pídale a su hijo que adivine si es pesado o liviano.

Encuentre algunos objetos grandes que sean livianos (globo o almohada) y objetos pequeños que sean pesados. (Pequeño peso de metal, un ladrillo). Muestre la diferencia entre talla y peso.



Concurso de talentos

Hable acerca de cómo Dios le dio a Sansón el talento especial de la fuerza y cómo nos da a cada uno de nosotros talentos especiales.

Tenga un espectáculo familiar o de clase. Intente mezclar tantos talentos diferentes como sea posible.

Dé gracias a Dios por los talentos que nos da.



Ejercicio

Hable con su hijo sobre lo que nos hace fuertes y hace crecer los músculos.





Hable sobre la importancia de comer los alimentos correctos y hacer ejercicio.

Si busca en línea, encontrará muchas ideas divertidas de ejercicios para menores de 5 años y preescolares.

No se olvide: está bien unirse y ejercitarse con su hijo.



Dibuja cabello loco en la gente.





Corta a lo largo de la línea con su tijera para cortar el pelo al niño.




Ligero



Dibuja un círculo azul alrededor de los objetos pesados
Dibuja un círculo rojo alrededor de los objetos ligeros



¿Puedes dibujarte?



Yo tengo Cabello:

Oscuro

Largo

Rizado

Claro

Corto

Liso



Pega o dibuja sobre el cabello de Sansón

La Cabeza de Hierba de Sansón

Que necesitas:

- Medias largas y viejas
- Tierra para plantas
- Semillas de césped
- Banda elástica o cuerda
- Ojos móviles para hacer la cara
- Una maceta donde puede sentarse la cabeza de hierba
- Plantilla para los brazos



Qué hacer:



Ponga una pizca generosa llena de semillas de hierba en la parte inferior de las medias.



Agregue la tierra hasta que tenga una bola de buen tamaño que será la cabeza.




Gire la forma de la nariz y manténgala en su lugar con una banda elástica o cuerda.



Añadan los ojos. - Cortar un poco de fieltro para hacer las partes de la cara: la boca, cejas, etc.




Decore una maceta. - Pegue los brazos al costado de la olla.



Coloque la cabeza en la olla. Riegue la olla y deje que las medias se asienten en el agua para absorberla.

Cuando la hierba comience a crecer, hágale forma con tijeras a la hierba. (Alrededor de 10 días).

Para obtener mejores resultados,
imprima en la tarjeta blanca.



Arte: El pilar de Sansón

Necesitará:

Equipo para colorear,
Tijeras
Pegamento

Qué hacer:

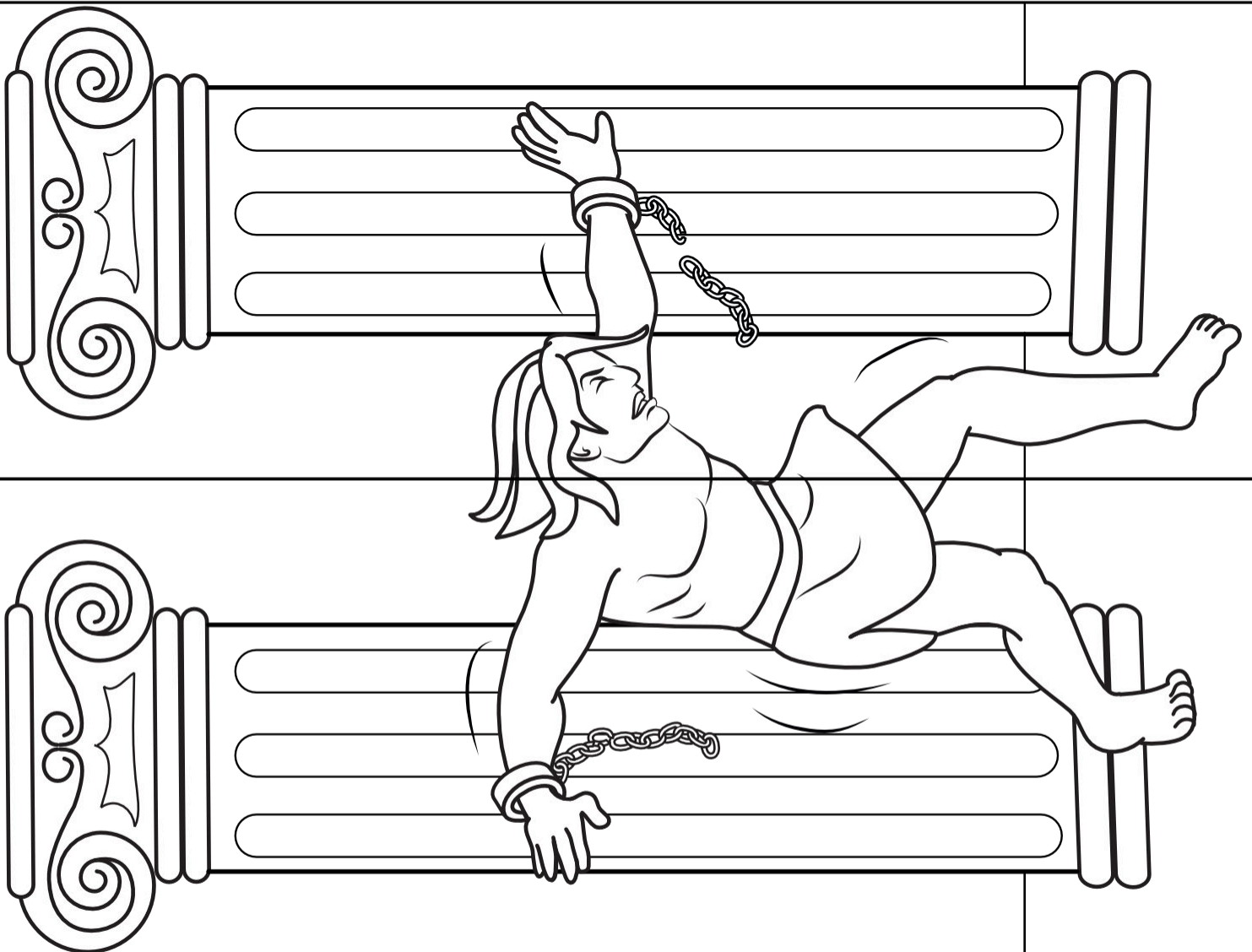
Colorea las páginas de la plantilla.

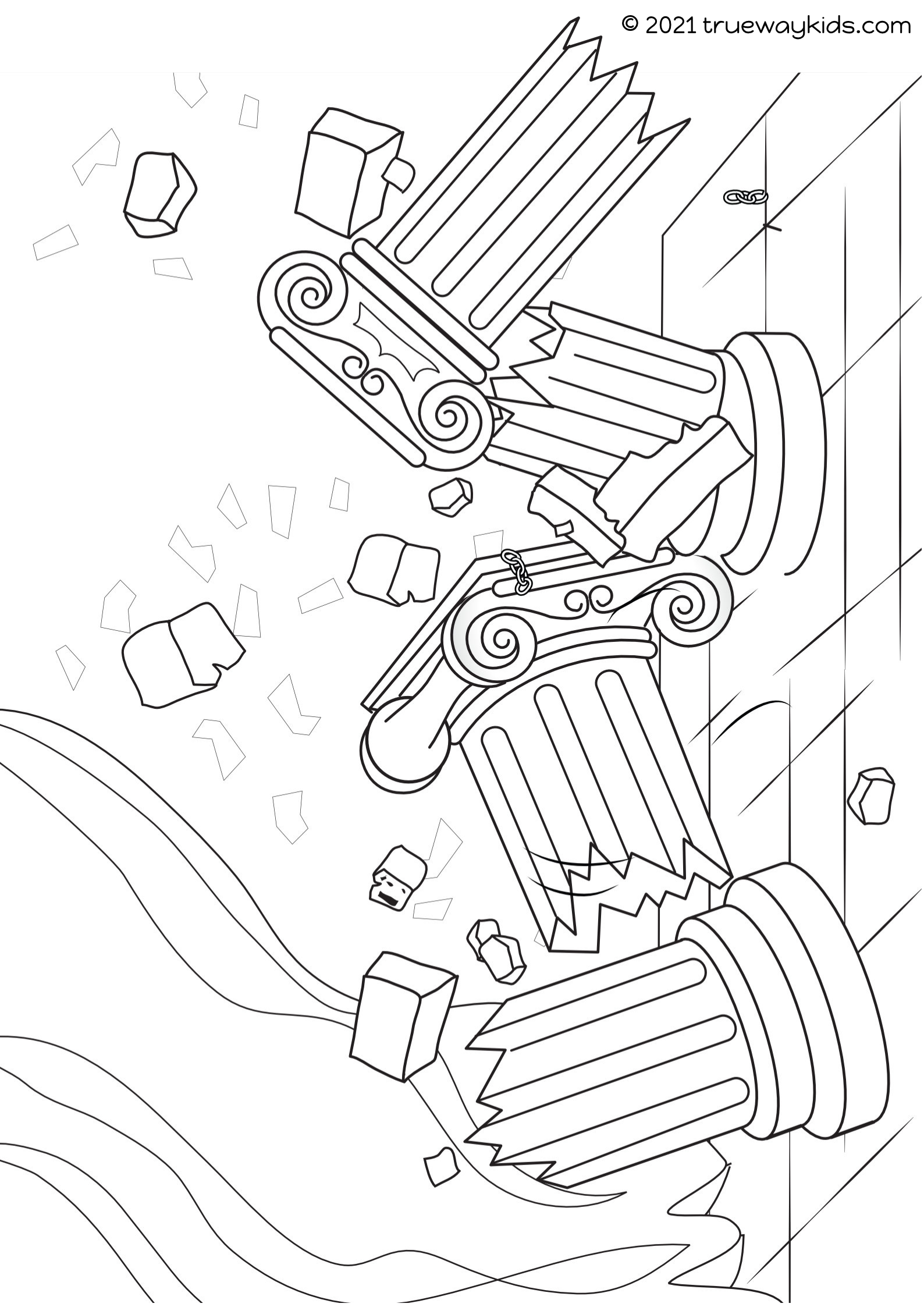
Doble la página del templo caído, de modo que los bordes se encuentren en el medio.

Recorta la imagen de Sansón en el pilar de abajo y pégala en el espacio en blanco, fuera de la página doblada.

Vea el video para obtener instrucciones completas.


<https://youtu.be/M1o85W Xxeg>



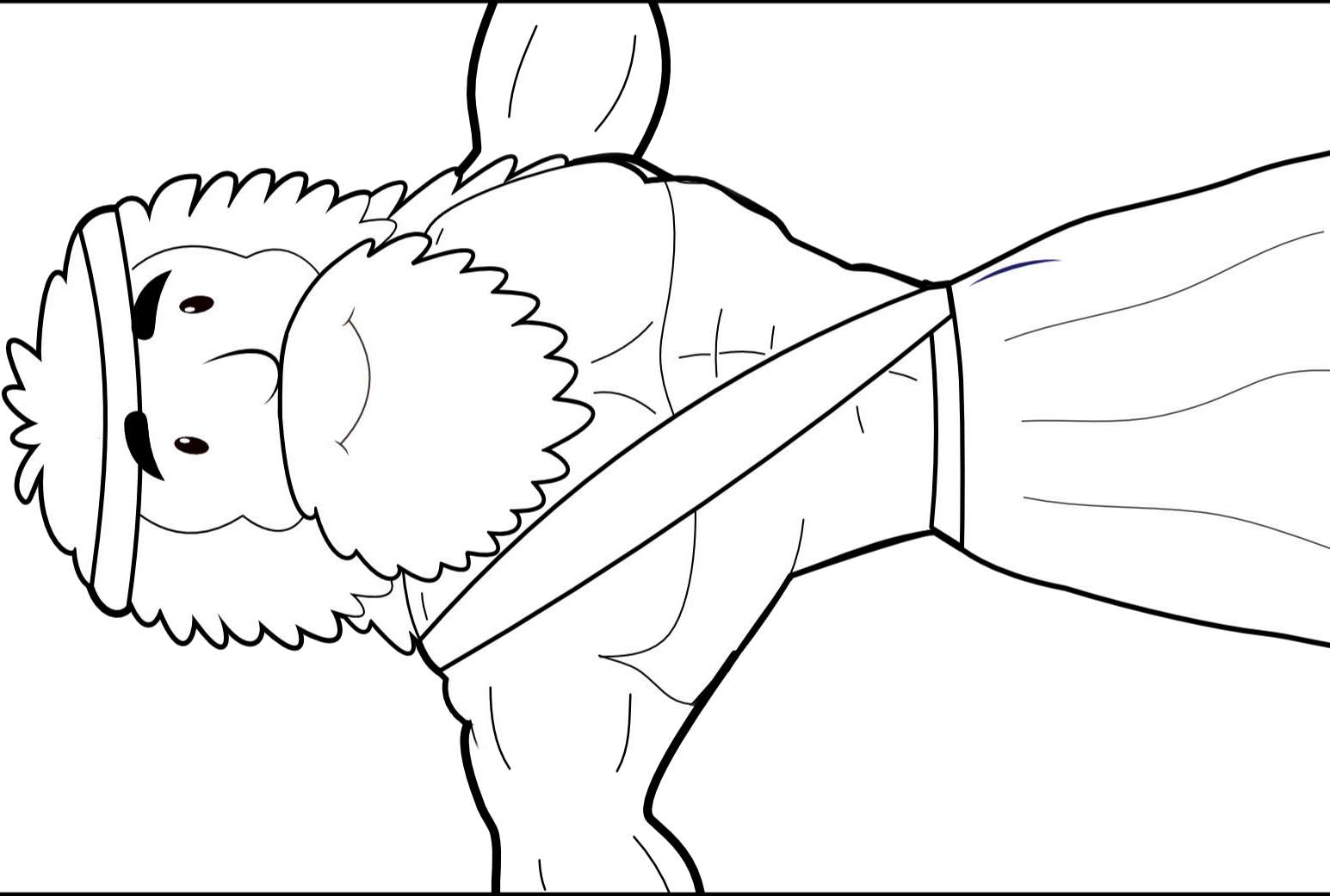
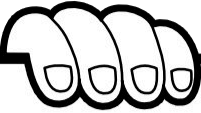












Adoración

Canciones de adoración recomendadas. No producido por Trueway Kids. Los videos de YouTube se deben usar solo para uso personal.

Sansón - Truewaykids

<https://youtu.be/HtaQ0Y3xSSE>

SANSON

<https://youtu.be/N1N-b04oDg0>

MELENUDO Y FORTACHÓN

<https://youtu.be/0QqhwnKU-Yg>

Sansón

<https://youtu.be/hHZGwFC0-00>



Oración

Gracias a Dios por los talentos que nos da.
Gracias a Dios que nos perdona cuando pedimos perdón.
Pídale a Dios que le ayude a confiar en las personas adecuadas.

La próxima semana

Rut

Si aún no lo ha hecho, regístrese para recibir a futuro lecciones por correo electrónico.

truewaykids.com/subscribe/

