

Gedeón

Lección para 5+



TRUWAY KIDS.COM

Introducción

Esta semana seguiremos estudiando el libro de Jueces. Un juez es Gedeón. Esta semana, veremos la primera parte de su historia y continuaremos la semana que viene. Encontramos la historia de su llamado en Jueces 6: 11-40. Los puntos principales serán:

Video playlist



- Dios nos ve diferente a cómo nosotros nos vemos.
- Dios nunca abandona a su pueblo.
- Dios nos llama a realizar las tareas que nos ha propuesto.
- Con Dios de nuestro lado, no debemos tener miedo.

Guía de la lección

Pregúntele al niño si recuerda el nombre del juez que ayudó a Barak. Explique que ha llegado el momento de un nuevo juez, y Dios llamó a un hombre llamado Gedeón. Recuérdele al niño lo que hace un juez.

Hable sobre el miedo de Gedeón de hacer la tarea que Dios le dio. Piense en algunas ocasiones en las que usted y su hijo han experimentado miedo. Explique cómo Dios nos dará la fuerza que necesitamos para realizar la tarea que nos pide que hagamos. Para ilustrar la lección, vierta un montón de arena en el piso de tu casa. Pídale al niño que limpie la arena solo con los dedos. Cuando el niño falle o se frustre, saque la aspiradora y juntos aspiren la arena. Explique que, por su propia fuerza, su hijo no podría realizar la tarea, al igual que Gedeón no podría hacer lo que Dios le pidió, sin la ayuda de Dios. Hable sobre cómo Dios nos capacita para hacer las tareas que tenemos que hacer, tal como le dio a su hijo la aspiradora (o la escoba y el recogedor). Memorice Jueces 6:12 "El ángel del Señor se apareció a Gedeón y le dijo: ¡El Señor está contigo, valiente guerrero!" Recuerde al niño que cite el versículo cuando tenga miedo (puede acortarlo a la segunda mitad del verso).

Hable sobre cómo Dios nos ve diferentes de lo que nos vemos a nosotros mismos. Lea 1 Samuel 16:7b. Explique que Dios ve nuestros corazones. Fuera de la vista de su hijo, cambie las bolsas de dos cajas de cereales. Funcionaría mejor si el cereal tuviera un sabor para adulto y un sabor infantil. También puede utilizar otros productos alimenticios almacenados en cajas como galletas/biscochos o galletas saladas. Señale que, desde el exterior, podríamos pensar que la caja está llena de granola, pero por dentro tiene, por ejemplo, Froot Loops. Aunque nos sorprenda encontrar en la caja un tipo de cereal equivocado, Dios siempre sabe lo que hay dentro de las cajas y en el corazón de las personas.

Analice cómo Dios nunca abandona a su pueblo. Explique que abandonar significa dejar, pero Dios nunca nos deja solos. Explique que, aunque no podemos ver a Dios, Él siempre está ahí. Entra en una habitación sin ventana. Tome la mano de su hijo y apague la luz. Explíqueles que, aunque no pueden verte en la oscuridad, saben que estás ahí. Recuérdeles que Jesús prometió: "Yo estaré con ustedes siempre" (Mateo 28:20). Celebre que, si tenemos a Jesús en nuestro corazón, nunca estaremos solos.

Ora y pídele a Jesús que te ayude a hacer siempre las tareas que Él te pide y que no tengas miedo.

Dios llama a Gedeón



Los hijos de Israel desobedecieron a Dios. Dios decidió dejar que los madianitas los conquistaran para que se arrepintieran y volvieran a él. Los madianitas conquistaron la tierra y se llevaron todo. Ya no habían más ganado, ovejas o burros en la tierra. La tierra de Israel se empobreció a causa de los madianitas.

La gente clamó a Dios: "Ayúdanos".

Un ángel del Señor fue a ver a un hombre llamado Gedeón. Estaba escondido junto a un lagar para trillar su trigo, para que los madianitas no pudieran encontrarlo y robárselo.

El ángel le dijo a Gedeón: "El Señor está contigo".

"Si el Señor está con nosotros, ¿por qué se les permite a los madianitas hacer tanto daño? ¿Dónde están los milagros con los que Dios nos sacó de Egipto?" Preguntó Gedeón.

"Ve. Salvarás a Israel de los madianitas".

"¿Yo? Pero no soy nadie importante".

"Estaré contigo". Dios se lo prometió a



Gedeón.

Gedeón preparó una comida para ofrecer al ángel del Señor. El ángel le hizo colocarlo sobre una roca y quemarlo como ofrenda. Gedeón tenía miedo. "He visto al ángel del Señor".

"No morirás por esto". Más tarde, Dios le dijo: "Hay un altar para un dios falso fuera de tu ciudad. Rómpelo en pedazos."

Gedeón trabajó por la noche para derribar el altar del ídolo y construyó un altar al Dios verdadero en su lugar. Los hombres de la ciudad estaban enojados con Gedeón. "Gedeón destruyó el altar de nuestro dios. Queremos castigarlo".

El padre de Gedeón lo defendió. "Si tu dios fuera un dios verdadero, él mismo podría castigar a Gedeón".

Gedeón comenzó a reunir su ejército. Le oró a Dios: "Si quieres que libere a Israel, por favor dame una señal. Esta noche sacaré el vellón de una oveja. Cuando me levante por la mañana, deja que el vellón se cubra de rocío y que se seque toda la tierra a su alrededor".



A la mañana siguiente, todo el suelo estaba seco. Gedeón recogió el vellón y estaba mojado. ¡Lo escurrió y el agua llenó un cuenco!

Gedeón oró de nuevo. "Oh Señor. Por favor, dame una señal más. Esta noche volveré a poner fuera el vellón. Esta vez, deja que el suelo se cubra de rocío y el vellón quede completamente seco".

A la mañana siguiente, fue tal como había orado Gedeón. El suelo estaba húmedo, pero el vellón estaba seco.



Recorta las rocas con los eventos y pégalas en el orden en que ocurrieron en la página siguiente, para ayudar a Gedeón a construir un altar.

Dios llama a
Gedeón para salvar
a Israel de
los madianitas.

L

Un ángel del Señor se le
aparece a Gedeón.

Gedeón derriba
el altar de
Baal por la noche.

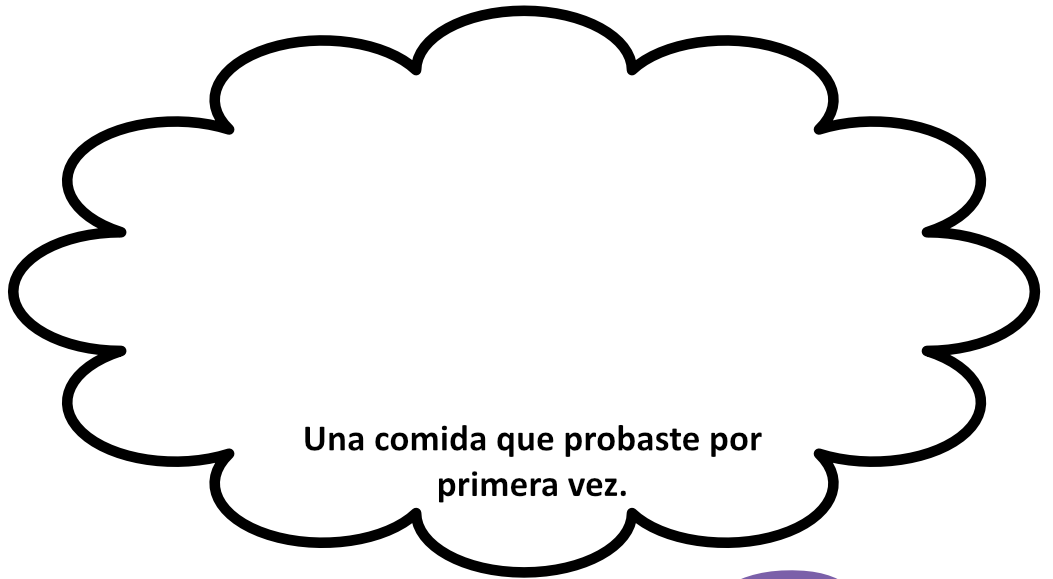
Gedeón
hace un
altar
al Señor.

El Señor le da a
Gedeón una señal
con el vellón húmedo.



Fui valiente


Haz dibujos de los momentos en los que fuiste valiente




Una comida que probaste por primera vez.



Un lugar al que fuiste sin tus padres.



Una actividad que probaste incluso cuando tenías miedo.



Dios le dijo a Gedeón que hiciera tareas específicas.

Escribe cinco tareas que deben completarse para las siguientes actividades.



Ir a la playa

- 1) _____
- 2) _____
- 3) _____
- 4) _____
- 5) _____

Tener un picnic

- 1) _____
- 2) _____
- 3) _____
- 4) _____
- 5) _____



Prepararse por la mañana

- 1) _____
- 2) _____
- 3) _____
- 4) _____
- 5) _____

Juegos y Actividades

"Miedo en un sombrero"

Materiales: un gorro, un papelito para cada niño y lápices.

Instrucciones: Los niños escribirán uno de sus miedos en el papelito y luego lo pondrán en el sombrero.

Mézclalos y luego cada niño, uno por uno, tendrá la oportunidad de elegir uno y adivinar quién escribió ese miedo.

El dueño del "miedo" explicará por qué lo que escribió es algo a lo que teme.

Después de que todos los niños hayan participado, recuérdelos que, en la historia de hoy, a pesar de que Gedeón tenía miedo como ellos, aprendió que, con Dios de su lado, no tenía por qué tener miedo.

Ellos también pueden confiar en que el Señor los cuidará siempre y superarán sus miedos. Ore con los niños para que Dios los ayude a confiar más en Él cada día.



"Relevo de esponja":

Materiales: Cuatro recipientes del mismo tamaño y dos esponjas grandes del mismo tamaño.

Instrucciones: Este juego debe jugarse al aire libre. Forme dos equipos y cada equipo recibirá un balde de agua y una esponja grande. Un jugador de cada equipo debe correr a un punto determinado, donde encontrarán un contenedor. Exprimirán su esponja en los contenedores y luego volverán corriendo a su equipo, etiquetarán al siguiente jugador y así el juego continuará. El equipo con más agua en su recipiente, después de aproximadamente X tiempo, será el ganador. Hable sobre el trato que Gedeón hizo con el Señor y cómo encontró el vellón mojado una mañana y seco a la siguiente.



Al escondite

Explica cómo Gedeón se escondió del enemigo en un agujero en el suelo.

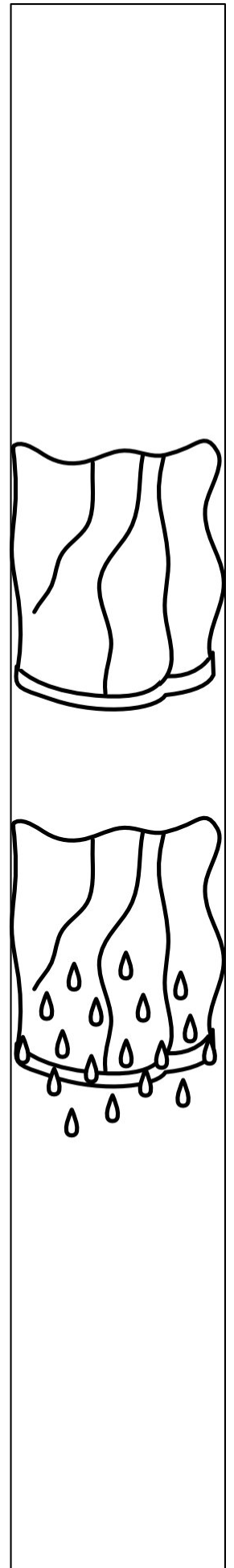

Túrnense para jugar al escondite.



Colorea las imágenes.

Cortar las líneas punteadas y la tira de vellón.

Deslice la tira a través de las líneas punteadas.




Manta de juguete de Fieltro

Que necesitas:

- 2 piezas de fieltro A4
- Lana
- Aguja de plástico o de seguridad
- Pegamento
- Tijeras
- Rotulador



Qué hacer:




Doble el fieltro y haga pequeños cortes alrededor del exterior del fieltro que se puede usar para enhebrar la lana.



Usando una aguja de plástico y un poco de pared, use una puntada de manta alrededor de la hoja de fieltro.



Continúe hasta que termine la basta. Ate los extremos de lana juntos.




Dibuje la letra del nombre del juguete del niño en una hoja de fieltro de color diferente.




Recorte la letra y cualquier otra decoración y péguela en la manta.




Espere un tiempo para que el pegamento se seque antes de usar.









Adoración

Canciones de adoración recomendadas. No producido por Trueway Kids. Los videos de YouTube se deben usar solo para uso personal.

Gedeón - Truewaykids

<https://youtu.be/EVrAof5wWko>

GEDEON

<https://youtu.be/uwrXflKMtow>

Gedeón, el valiente

<https://youtu.be/-Rt1okmDaSo>

Gedeon, Hombre Valiente

<https://youtu.be/bybTft1hMhw>



Oración

Gracias a Dios que perdona a las personas.
Pídale que le ayude a no tener miedo y a confiar en él.

Pídale a Dios que le ayude a ver quién es usted en él.

La próxima semana

El ejército de Gedeón de 300 hombres

Si aún no lo ha hecho, regístrese para recibir a futuro lecciones por correo electrónico.

