

# El Ejército de Gedeón de 300 hombres



# Introducción

La semana pasada, aprendimos que Dios llamó a Gedeón para que fuera juez. Hoy, leeremos acerca de la conquista de Gedeón a los madianitas que se habían apoderado de la tierra de los israelitas. El pasaje se encuentra en Jueces 7:1-25. Algunos de los puntos clave son:

- Dios siempre puede darnos la victoria.
- Se trata de Dios, no de nosotros.
- Siempre debemos alabar a Dios, no a los hombres.

## Guía de la lección

Recuérdale al hijo de Gedeón y su llamado a ser juez, y conquistar a los madianitas. Pregúntele al niño si Gedeón estaba emocionado o asustado cuando Dios lo llamó. Señale que el ejército de los madianitas era muy grande y fuerte.

Pregúntele al niño si cree que un ejército grande o pequeño sería mejor para derrotar a un enemigo con muchos soldados. Señale que Dios le dijo a Gedeón que redujera el ejército para que todos supieran que fue solo Dios quien le dio la victoria a Gedeón. Recuérdale al niño que Dios es el único que puede dar la victoria a las personas que confían en Él.

Coloque un recipiente con agua y dígame a su hijo que tome un trago (es mejor hacerlo afuera para evitar un desastre). Dependiendo de cómo su hijo elija beber, puede hablar sobre si habría formado parte del ejército de Gedeón o no. Señale que, si alguien bebe con la cara en el agua, no puede ver lo que sucede a su alrededor. Hable acerca de cómo los hombres que bebían tomando el agua con sus manos y llevándosela a la boca, demostraron sabiduría al observar su entorno y ser conscientes.

Lea el Salmo 20:7, "Algunos confían en carros, otros en caballos. Pero confiamos en el Señor nuestro Dios". Reúna una linterna/antorcha, una bolsa de papel y un cuerno o un tubo de toalla de papel. Pregúntele al niño si parece que estos elementos derrotarían a un enemigo. Puede jugar con los elementos y usarlos tal como aparecieron en la historia escondiendo la antorcha en la bolsa de papel y usando el tubo de toallas de papel para crear una trompeta. Grite: "La espada del Señor y de Gedeón", mientras recrea los pasos que dieron los soldados para derrotar a los madianitas. Señale que, aunque las cosas puedan parecer tontas y pequeñas, Dios puede usarlas para darnos la victoria.

Piense en algún talento que tenga su hijo. Considere algunas formas en que Dios puede usar el talento para glorificarlo. Señale que, si Dios puede usar antorchas y trompetas, también puede usar nuestras habilidades.

Hable sobre cómo cualquiera puede orar. Piense en alguien que necesite oraciones por salud, salvación, etcétera. Reserve un período de tiempo (según la edad del niño) y enséñele una oración sencilla por esa persona.

Ore con su hijo y agradezca a Dios porque puede dar la victoria a aquellos que invocan Su nombre.



Gedeón les dio trompetas y frascos vacíos con antorchas. Los hombres rodean al enemigo por la noche. Tocaron sus trompetas y mostraron antorchas. El enemigo estaba realmente asustado. Lucharon contra ellos mismos. Algunos huyeron. Dios salvó a Gedeón y al pueblo.



# El Ejército de Gedeón de 300 hombres

Dios le dijo a Gedeón que era hora de liberar la tierra.

Mucha gente vino a ayudar a Gedeón.

Dios dijo que había demasiada gente.

Dios quería mostrar que era Él quien los dejaría ganar.



Dios le dijo a Gedeón que si alguien tenía miedo, podía irse a casa

Más de la mitad del ejército de Gedeón se fue a su casa.

¡Eso es mucha gente!

Dios dijo que todavía había demasiada gente.



Dios le dijo a Gedeón que llevara a los hombres a tomar una copa.

Algunos usaron su mano para beber el agua.

Algunos bebieron el agua como un perro.

Dios dijo que solo los que usaban sus manos podían estar en el ejército.

Solo quedaban 300.

# Juegos y actividades

## Encuentre una antorcha

Siéntese en medio de una habitación oscura con una antorcha.

Túrnense para decir un artículo. La otra persona debe señalar ese elemento y lo más rápido posible.



## Cuenta los juguetes

Coloque algunos juguetes en el piso o la mesa. Puede usar algo que le guste a su hijo, bloques de construcción, autos de juguete, muñecas, crayones, etc.


Elimine un poco cada vez y cuente cuántos quedan atrás.

## El Juego de Flash con una linterna




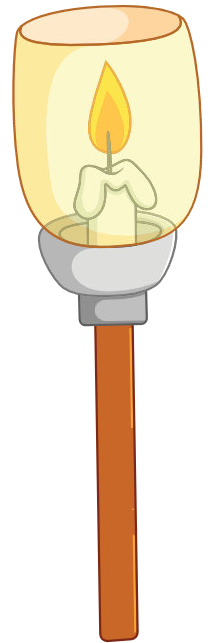

Haga que el niño intente escabullirse por la habitación.

Si la persona con la linterna lo escucha, debe intentar iluminarlo con la linterna.

Si la luz lo ilumina, está fuera del juego.




Encierra en un círculo los elementos que te ayuden a ver en la oscuridad.







Las cosas se ven diferentes en la oscuridad



Intenta encontrar los siguientes elementos



# ¿Cuántos quedan?

	$\begin{array}{r} 4 \\ -1 \\ \hline \end{array}$
	$\begin{array}{r} 3 \\ -1 \\ \hline \end{array}$
	$\begin{array}{r} 5 \\ -2 \\ \hline \end{array}$
	$\begin{array}{r} 3 \\ -2 \\ \hline \end{array}$




# Colorear por número

1 - Marrón

2 - Amarillo

3 - Naranja

4 - Rojo




# Tazón de papel maché

Gedeón escondió las luces debajo de un tazón, así que eso es lo que haremos para la manualidad de esta semana.

## Que necesitas:

- Pegamento de PVA
- Agua
- Periódico viejo
- Brocha de pintura
- Un globo
- Pintura




<https://youtu.be/5iZQ-CWTmSk>

## Qué hacer:



Mezcle partes iguales de pegamento PVA con agua o siga una receta de pegamento para pisos (solo busque en línea).




Explote un globo. Rasga trozos de periódico.



Sumerja o cepille el periódico con la mezcla de pegamento y cubra el globo hasta que esté cubierto al menos 4 veces. Déjelo secar.



Pop el globo para dejar una forma de tazón.

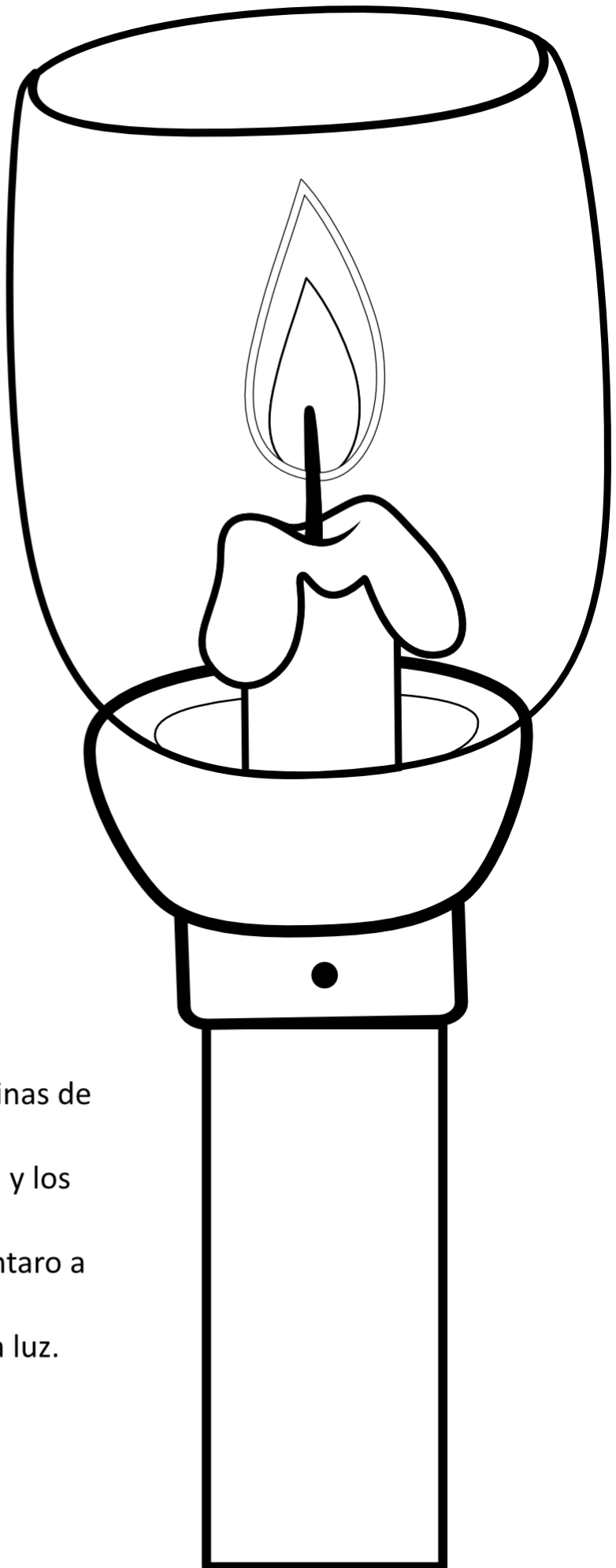


Pinte el papel maché con pinturas para carteles. Cualquier diseño que te guste.



Cuando está seco, puede colocar dentro una pequeña linterna con pilas.

# Artesanía de la antorcha de Gedeón



## Qué hacer:

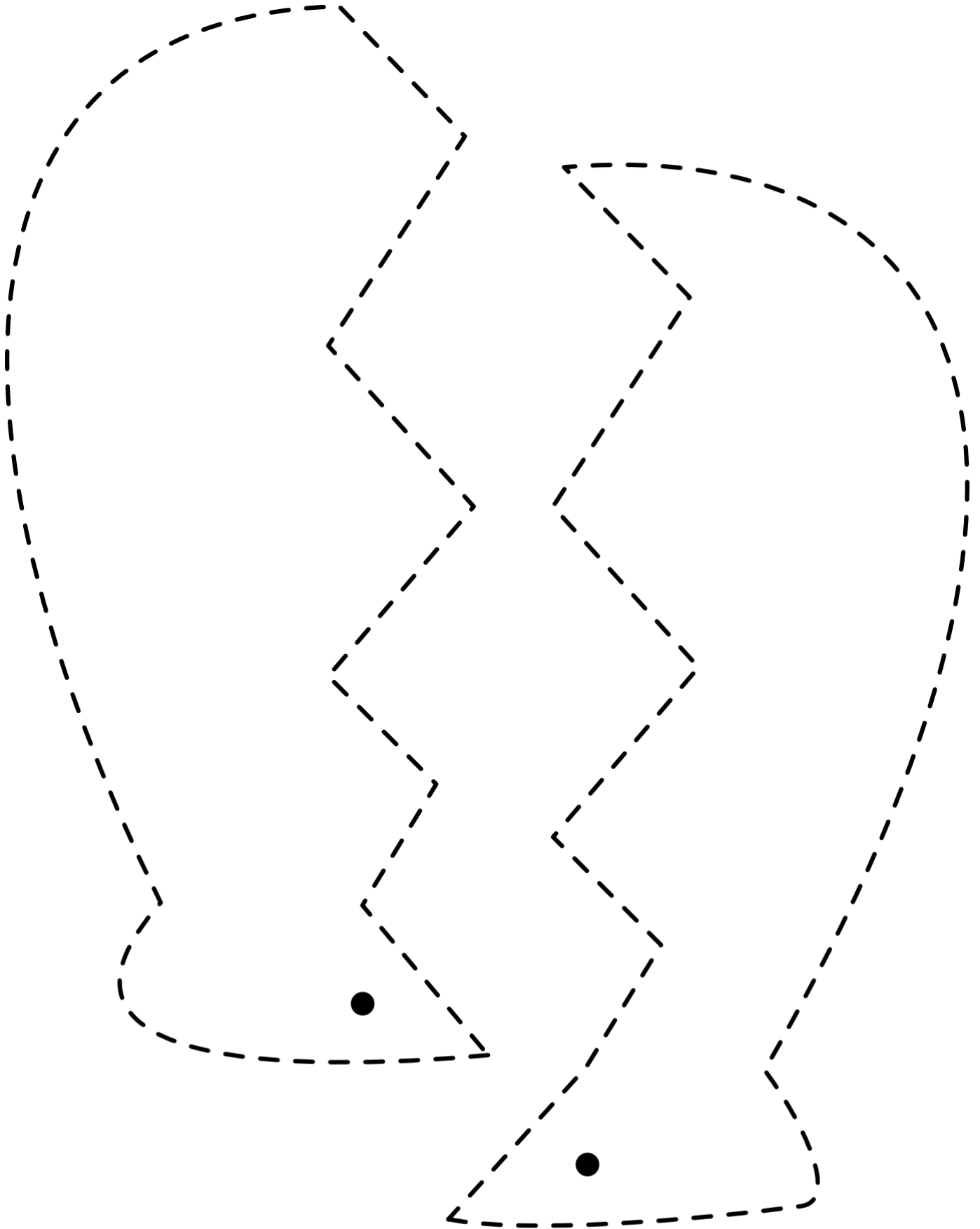
Colorea las imágenes en las páginas de la plantilla.


Corta alrededor de la antorcha y los trozos rotos del cántaro.


Use un alfiler para sujetar el cántaro a la antorcha.

Abra el cántaro para revelar la luz.

<https://youtu.be/6vQgRlfeQHA>







# Adoración

Canciones de adoración recomendadas. No producido por Trueway Kids. Los videos de YouTube se deben usar solo para uso personal.

El ejército de Gedeón - Truewaykids

<https://youtu.be/-Z0-4v9FnJQ>

Canción de Gedeón

<https://youtu.be/gMFTmDnGq1Y>

GEDEON

<https://youtu.be/uwrXflKMtow>

Gedeón tenía al Señor

<https://youtu.be/ffNx3vWIHLE>



# Oración

Pídale a Dios que ponga su confianza en Él más que en las cosas y las personas.

Agradezca a Dios por los dones y talentos que le ha dado.

## La próxima semana

### Sansón

Si aún no lo ha hecho, regístrese para recibir a futuro lecciones por correo electrónico.

[truewaykids.com/subscribe/](https://truewaykids.com/subscribe/)

