

Déborah

Lección para 5+



TRUEWAY KIDS.COM

Introducción

Nuestra lección de esta semana se centrará en Débora, uno de los jueces cuya historia se encuentra en Jueces 4:1-23. Los Jueces fueron los líderes de Israel, entre el momento de la conquista de la Tierra Prometida y la coronación de su primer rey. Algunos de los puntos principales que examinaremos son:

Video playlist



- Debemos confiar en Dios, incluso cuando nadie más lo hace.
- Nuestra fe puede ayudar a otros a confiar en Dios.
- Dios nos perdona cuando le clamamos.

Guía de la lección

Recuerde su hijo sobre Josué y cómo llevó a Israel a conquistar la nueva tierra. Explique que después de la muerte de Josué, los jueces asumieron el liderazgo de Israel.

Hable sobre cómo los jueces son personas que hacen cumplir la ley. Coloca cinco o seis peluches, o carros de juguete. Invente una ley como que cada oso de peluche debe usar una cinta (asegúrese de que al menos uno de los juguetes infrinja la regla que ha seleccionado) y un castigo que el oso recibiría por infringir la ley (como sentarse en la esquina). Discuta y ayude a su hijo a descubrir cuáles juguetes están rompiendo la regla. Explique que un juez tendría que enviar al oso a la esquina, para castigarlo porque su trabajo es seguir la ley.

Hable sobre las leyes de tránsito, como detenerse en una señal de alto o en un semáforo en rojo. Explique que las leyes están ahí para protegernos y que, si la gente las infringe, es posible que tengan que ir a ver a un juez para ser castigados.

Si su hijo tiene la edad suficiente, puede considerar un juego adicional que le permita juzgar entre más problemas de la vida real. Un ejemplo sería, dos niñas pequeñas que tienen una muñeca cada una. Una roba la muñeca de la otra, ¿cuál cree su hijo que sería un castigo adecuado? Permita que el niño piense en esto por sí mismo y luego discuta su respuesta. Busque escrituras como Efesios 4:28 para explicar lo que Dios dice sobre el castigo por robar.

Hable de lo asustado que estaba Barac de hacer lo que Dios le dijo que hiciera. Señale que Débora accedió a ayudarlo y que su fe ayudó a Barac a confiar en Dios. Hable sobre cómo a veces necesitamos la ayuda de otra persona para hacer algo. Señale algunos dulces fuera del alcance del niño. Pregúnteles si pueden alcanzarlo por sí mismos. Explícales que, si te piden ayuda, juntos pueden recuperar el dulce.

Hable de cómo los israelitas están en problemas porque desobedecieron a Dios, pero que Dios los perdonó y los ayudó cuando se arrepintieron. Celebre que Dios nos perdona cuando se lo pedimos.

Ore con su hijo y pídale a Jesús que los ayude a seguirlo y que se ayuden mutuamente a obedecerlo siempre.

Débora

El pueblo de Israel había hecho muchas cosas malas. Dios no estaba contento con ellos, por lo que permitió que un rey extranjero llamado Sísara los conquistara. Los israelitas estaban muy descontentos y, después de veinte años, clamaron a Dios. "Por favor, Dios, ayúdanos y líbranos de



este rey malvado".

En ese momento, una profetisa llamada Débora dirigía a Israel. Si alguien estaba peleando o teniendo un desacuerdo, iría al árbol donde ella estaba sentada. Le contarían su problema y ella ayudaría a la gente a resolver sus argumentos.

Llamó a Barac y le dijo: "Dios te ordena que tomes hombres y luches contra Sísara. Él te ayudará a ganar la batalla".

Barac no quería ir. Finalmente, dijo: "Solo iré si tú vas conmigo".

"Iré contigo." Dijo Débora. "Solo que ahora no tendrás el honor de derrotar



a Sísara con tu propia mano. Una mujer lo derrotará".

Se fueron y comenzaron a reunir a los hombres para luchar contra Sísara.

Sísara escuchó que los israelitas venían y reunió sus novecientos carros de hierro para combatirlos.

"Ve y lucha contra Sísara ahora". Débora le dijo a Barac. "El Señor te permitirá vencer a Sísara".

Dios envió una tormenta y todos los carros de Sísara se atascaron en el barro.

Sísara y sus hombres huyeron cuando Barac se acercó. Sísara dejó su carro para huir a pie. Llegó a la tienda de una mujer llamada Jael.

"No tengas miedo. Entra". Jael le dio un lugar para acostarse.

"Estoy sediento. ¿Puedo beber algo?"

Jael fue y preparó un poco de leche tibia para dársela.

Sísara bebió la leche tibia y comenzó a sentirse cansado. Jael le dio una manta para cubrirse. Le dijo a Jael: "Si viene alguien, diles que no estoy aquí".

Pronto, se quedó dormido. Mientras dormía, Jael lo mató y derrotó al rey malvado.

Barac vino a buscar a Sísara. "¿Lo has visto?" Le preguntó a Jael.

"Te mostraré el hombre que quieres encontrar".



Barac entró y vio que Sísara estaba muerto. Dios había permitido que una mujer ganara contra el rey malvado en lugar de ganarle él.

Débora y Barac cantaron juntos una canción y alabaron a Dios por derrotar a sus enemigos.



Palabras faltantes

El pueblo de Israel había hecho muchas cosas _____.

Dios no estaba _____ con ellos, así que permitió que un mal rey llamado Sísara los conquistara.

Después de _____ años, llamaron a Dios.

En ese momento, una profetisa llamada _____ dirigía a Israel.

Llamó a Barac y le dijo que luchara contra Sísara porque Dios los ayudaría a _____.

_____ no quería ir.

Débora le dijo a Barac. "El Señor te permitirá vencer a _____".

Débora fue con Barac a la _____.

¡Sísara reunió _____ carros de hierro para combatirlos!

Dios envió _____ y los carros se atascaron.

Sísara y sus hombres _____.

Dios le dio la _____ a Israel.

Malvadas

Contento

Veinte

Débora

ganar

Barac

Sísara

batalla


novecientos

lluvia

huyeron

victoria

Imprima dos copias de esta página. Dé la vuelta a todas las cartas.
Empareja dos hojas para guardar las cartas.



Encierra en un círculo el lado que es mayor

$5 + 3$		$4 + 2$
$2 + 7$		$5 + 3$
$3 + 4$		$4 + 2$
$8 + 1$		$6 + 2$
$4 + 8$		$6 + 7$
$5 - 3$		$6 - 5$
$9 - 5$		$4 - 1$
$7 - 5$		$8 - 3$
$10 - 6$		$8 - 5$
$7 - 4$		$6 - 2$

¿Quién tenía el ejército más grande?


Barac

Sísara

Traza y colorea las hojas de palmera



Diseña un escudo



Juegos y Actividades

ATRAPADO EN EL LODO


Este es un juego clásico. Necesitarás al menos 4 personas para jugarlo.

Una persona es "Eso" y debe etiquetar al otro jugador. Cuando es tocado, el jugador debe detenerse con el brazo extendido (atrapado en el lodo).

Otra jugada puede ser, despegarlos pasando por debajo de las piernas de la persona o debajo de sus brazos.

"Eso" gana cuando todos los jugadores están "atrapados en el barro".

Si juega con un grupo más grande, seleccione más de un jugador para ser "Eso".



HOJA TRES EN LÍNEA

Tres en línea es un juego simple y divertido para dos jugadores. Suele jugarse con X y O. Pero para esta versión reemplazaremos las X y O con hojas del mismo tipo.

El objetivo de cada jugador es hacer 3 seguidos.

HAZ TU PROPIO LODO

Esta es una gran actividad STEM para niños.

Dé a los niños los ingredientes que necesitan para hacer su propio lodo para interiores.

Necesitará: 4 tazas de maicena, 2 tazas de agua y cacao en polvo para cada niño.

Mezclar hasta que esté agradable y pegajoso. Agrega cacao en polvo hasta que el color sea el correcto.




Manualidad de carruaje

Que necesita:

- La planilla
- Cartulina blanca
- Lápices de colores, crayones o pintura.
- Cinta adhesiva
- Pegamento
- Tijeras
- 1 pajita grande y 1 pajita estrecha (o palo)
- 1 palo de helado




Qué hacer:




Imprima la plantilla en una tarjeta blanca, coloree y corte.




Doble las aletas y péguelas con cinta adhesiva en la sección base.



Pegue la pajita más grande debajo de la base.



Inserte los pasadores de fijación a través del medio de cada rueda.






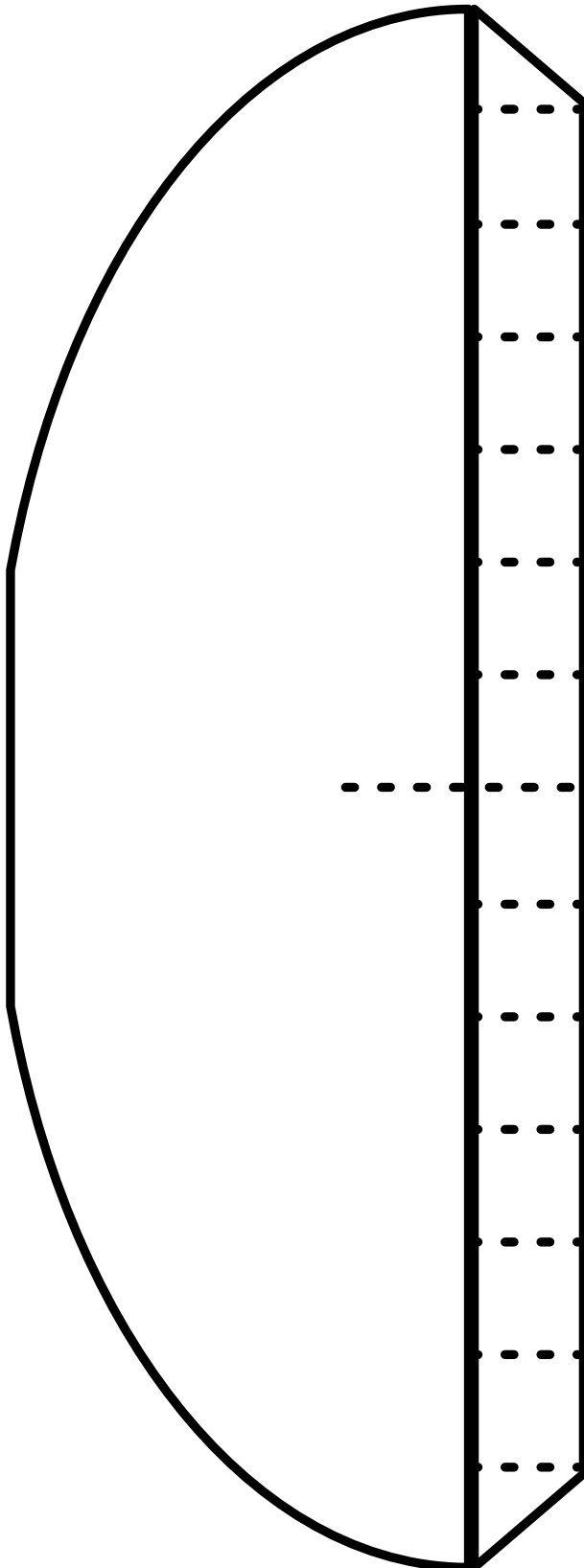
Inserte el palito de paja más pequeño a través del popote más grande y coloque una rueda en cada lado con cinta adhesiva.



Inserte un palo de helado a través del espacio en la parte delantera del carruaje. Péguelo en su lugar.

Si tiene tiempo extra, puede agregar un caballo de juguete al carruaje o al papel que se proporciona en las páginas siguientes

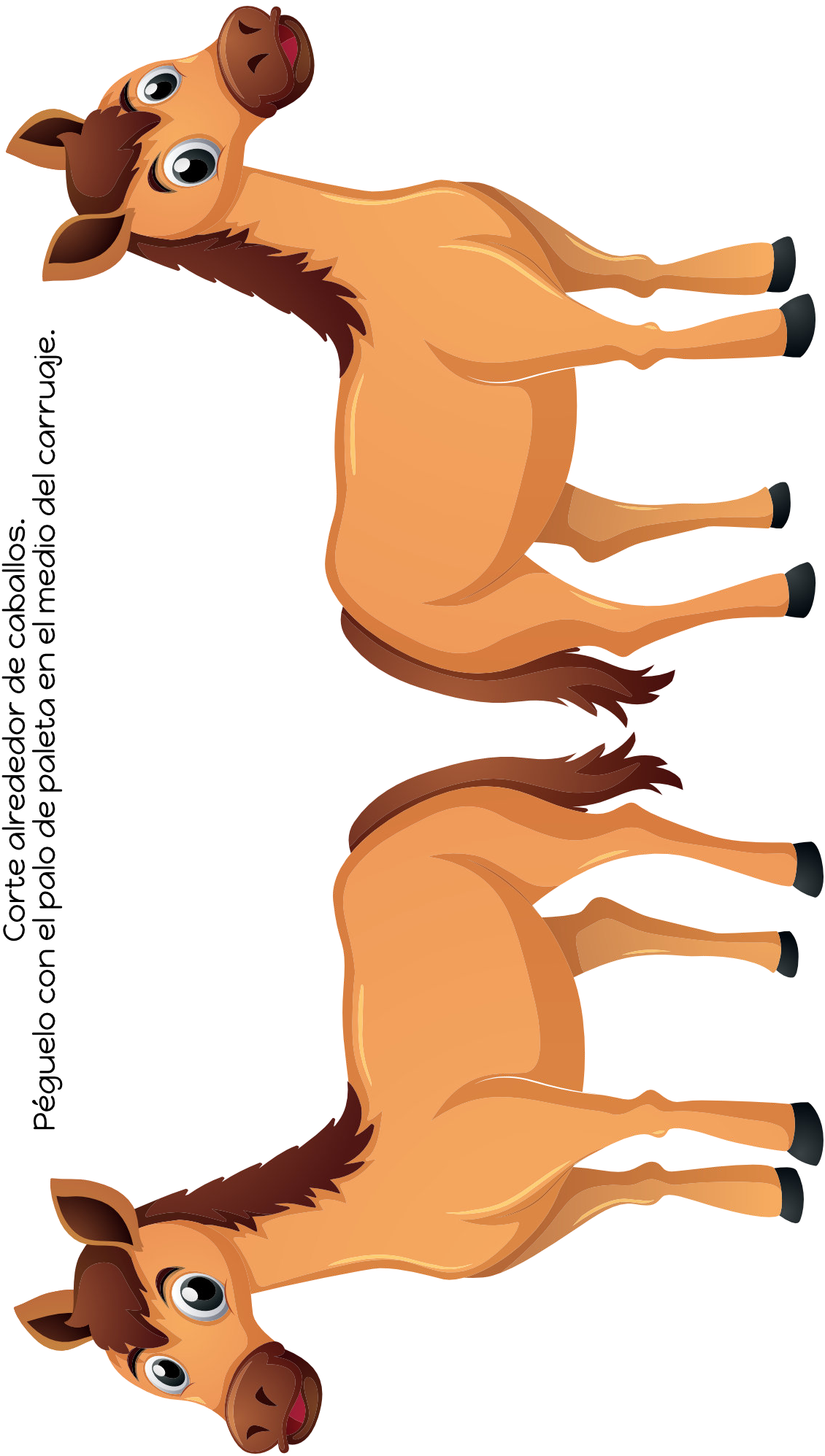
Imprima en cartulina blanca.




Imprima en cartulina blanca.

Corte alrededor de caballos.

Péguelo con el palo de paleta en el medio del carruaje.







Adoración

Canciones de adoración recomendadas. No producido por Trueway Kids. Los videos de YouTube se deben usar solo para uso personal.

Débora - Truewaykids

<https://youtu.be/G2W4MJDGdms>

Canto de Débora

https://youtu.be/XkByyz_0PCM

Débora y Barac

<https://youtu.be/WL5GMCgDrXQ>

LA HISTORIA DE DÉBORA

<https://youtu.be/wVjwQSzmcDs>



Oración

Gracias a Dios que perdona a las personas.
Pídale que le ayude a compartir su fe con los demás y que los anime.
Gracias a Dios por las personas que te ayudan.

La próxima semana
El llamado de Gedeón

Si aún no lo ha hecho, regístrese para recibir a futuro lecciones por correo electrónico.

