

# Déborah



**TRUEWAY KIDS**.COM

# Introducción

Nuestra lección de esta semana se centrará en Débora, uno de los jueces cuya historia se encuentra en Jueces 4:1-23. Los Jueces fueron los líderes de Israel, entre el momento de la conquista de la Tierra Prometida y la coronación de su primer rey. Algunos de los puntos principales que examinaremos son:

Video playlist



- Debemos confiar en Dios, incluso cuando nadie más lo hace.
- Nuestra fe puede ayudar a otros a confiar en Dios.
- Dios nos perdona cuando le clamamos.

## Guía de la lección

Recuerde su hijo sobre Josué y cómo llevó a Israel a conquistar la nueva tierra. Explique que después de la muerte de Josué, los jueces asumieron el liderazgo de Israel.

Hable sobre cómo los jueces son personas que hacen cumplir la ley. Coloca cinco o seis peluches, o carros de juguete. Invente una ley como que cada oso de peluche debe usar una cinta (asegúrese de que al menos uno de los juguetes infrinja la regla que ha seleccionado) y un castigo que el oso recibiría por infringir la ley (como sentarse en la esquina). Discuta y ayude a su hijo a descubrir cuáles juguetes están rompiendo la regla. Explique que un juez tendría que enviar al oso a la esquina, para castigarlo porque su trabajo es seguir la ley.


Hable sobre las leyes de tránsito, como detenerse en una señal de alto o en un semáforo en rojo. Explique que las leyes están ahí para protegernos y que, si la gente las infringe, es posible que tengan que ir a ver a un juez para ser castigados.

Si su hijo tiene la edad suficiente, puede considerar un juego adicional que le permita juzgar entre más problemas de la vida real. Un ejemplo sería, dos niñas pequeñas que tienen una muñeca cada una. Una roba la muñeca de la otra, ¿cuál cree su hijo que sería un castigo adecuado? Permita que el niño piense en esto por sí mismo y luego discuta su respuesta. Busque escrituras como Efesios 4:28 para explicar lo que Dios dice sobre el castigo por robar.

Hable de lo asustado que estaba Barac de hacer lo que Dios le dijo que hiciera. Señale que Débora accedió a ayudarlo y que su fe ayudó a Barac a confiar en Dios. Hable sobre cómo a veces necesitamos la ayuda de otra persona para hacer algo. Señale algunos dulces fuera del alcance del niño. Pregúnteles si pueden alcanzarlo por sí mismos. Explícales que, si te piden ayuda, juntos pueden recuperar el dulce.

Hable de cómo los israelitas están en problemas porque desobedecieron a Dios, pero que Dios los perdonó y los ayudó cuando se arrepintieron. Celebre que Dios nos perdona cuando se lo pedimos.

Ore con su hijo y pídale a Jesús que los ayude a seguirlo y que se ayuden mutuamente a obedecerlo siempre.



Cuando la batalla estaba lista para comenzar, comenzó a llover. Llovió tanto que la tierra se volvió muy fangosa y los carros se quedaron atrapados en el barro. El ejército de Sísara comenzó a huir. Dios cumplió su promesa y salvó a su pueblo.



# Débora

Dios les dio a los hijos de Israel un hermoso lugar para vivir, pero la gente se olvidó de Dios e hizo cosas malas.

Esto los metió en problemas.

Un enemigo se hizo cargo de su tierra y fue cruel con ellos. El hombre a cargo del enemigo se llamaba Sísara.



Débora amaba a Dios. Era tan sabia que todos la escuchaban. Dios le daría mensajes especiales para contarle a la gente.

Un día, Dios le dijo que llamara a Barac, el líder del ejército de Israel y que le dijera que entrara en batalla con Sisara porque Dios lo dejaría ganar.



Barac estaba asustado. Sabía que el enemigo era muy fuerte. Tenían un ejército mucho más grande y 900 carros.

Barac dijo que solo iría si Débora fuera con él.

Débora creyó a Dios y entró en batalla con Barac.

# Juegos y actividades

## RECOGER HOJAS

Salga a caminar con su hijo y recolecte tantos tipos diferentes de hojas como pueda encontrar. Puede hablar sobre cómo son diferentes.

Si tiene tiempo extra, juegue algunos juegos de hojas. 1) Corra para volar una pista sobre una mesa. 2) Juegue el tic-tac-toe de la hoja o 3) Frote un poco la hoja.



## UNA CAMINATA EN EL LODO

Sin lugar a dudas, su hijo disfrutará de una caminata embarrada más que usted. Salga de las botas de agua y camine por el lodo. Disfruten saltando juntos en charcos de lodo.

Hable acerca de cómo es más difícil caminar en el barro que en un camino. Explique cómo las cosas se atascan en el barro.



## ATRAPADO EN EL LODO

Este es un juego clásico, pero necesitarás al menos 4 personas para jugarlo.

Una persona será el escogido y debe atrapar al otro jugador. Cuando está marcado, el jugador debe detenerse con el brazo extendido (atrapado en el lodo).

Otra jugada puede despegarlos yendo debajo de las piernas de la persona o debajo de sus brazos.

Alguien gana cuando todos los jugadores están 'atrapados en el barro'.



# Palabras importantes



JES




REY



ABO

# Partes de un árbol

Dibuja líneas para etiquetar el árbol



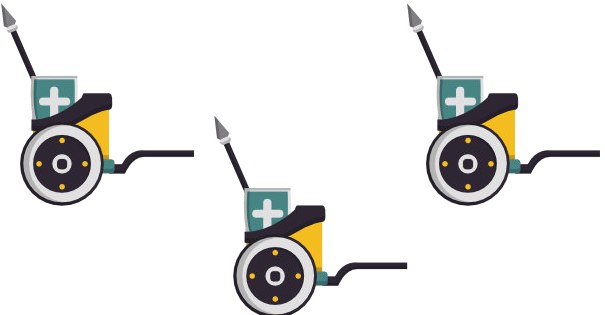







Traza y colorea las hojas de palma






# Más o menos

Encierra en un círculo el lado que tiene más

# Diseñar un escudo




# Manualidad de carruaje

## Que necesita:

- La planilla
- Cartulina blanca
- Lápices de colores, crayones o pintura.
- Cinta adhesiva
- Pegamento
- Tijeras
- 1 pajita grande y 1 pajita estrecha (o palo)
- 1 palo de helado




## Qué hacer:




Imprima la plantilla en una tarjeta blanca, coloree y corte.




Doble las aletas y péguelas con cinta adhesiva en la sección base.



Pegue la pajita más grande debajo de la base.



Inserte los pasadores de fijación a través del medio de cada rueda.






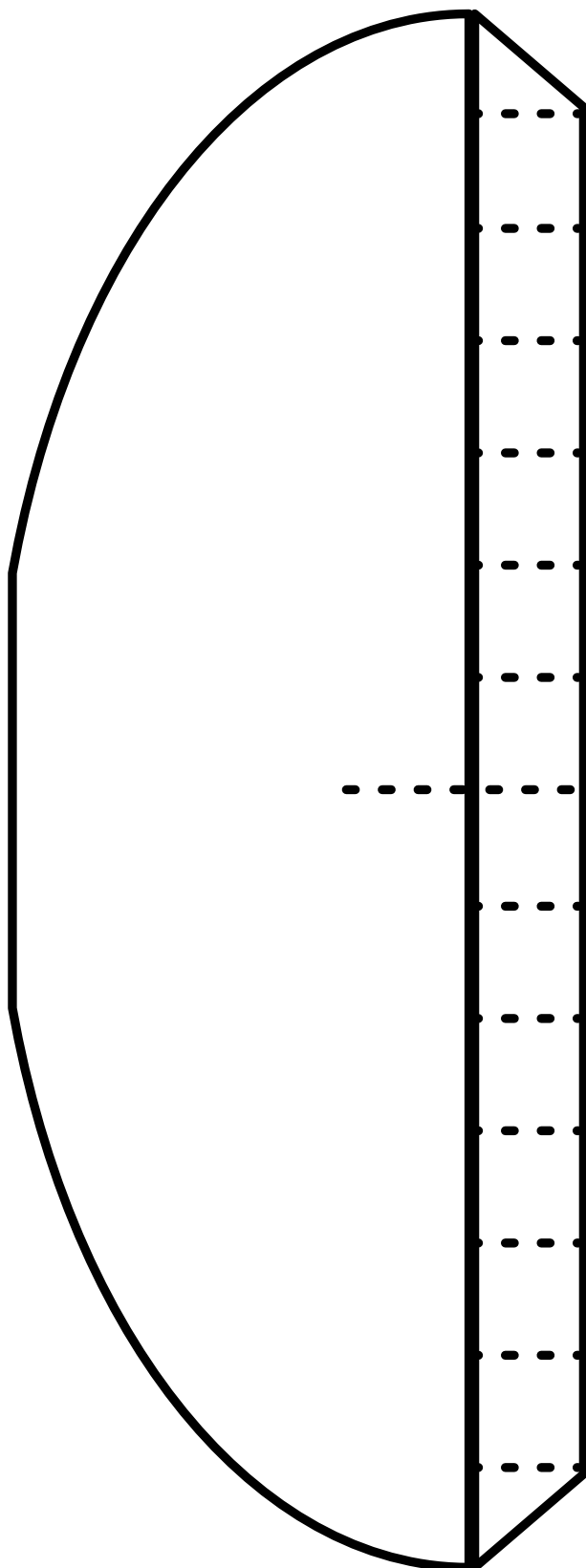
Inserte el palito de paja más pequeño a través del popote más grande y coloque una rueda en cada lado con cinta adhesiva.



Inserte un palo de helado a través del espacio en la parte delantera del carruaje. Péguelo en su lugar.

Si tiene tiempo extra, puede agregar un caballo de juguete al carruaje o al papel que se proporciona en las páginas siguientes

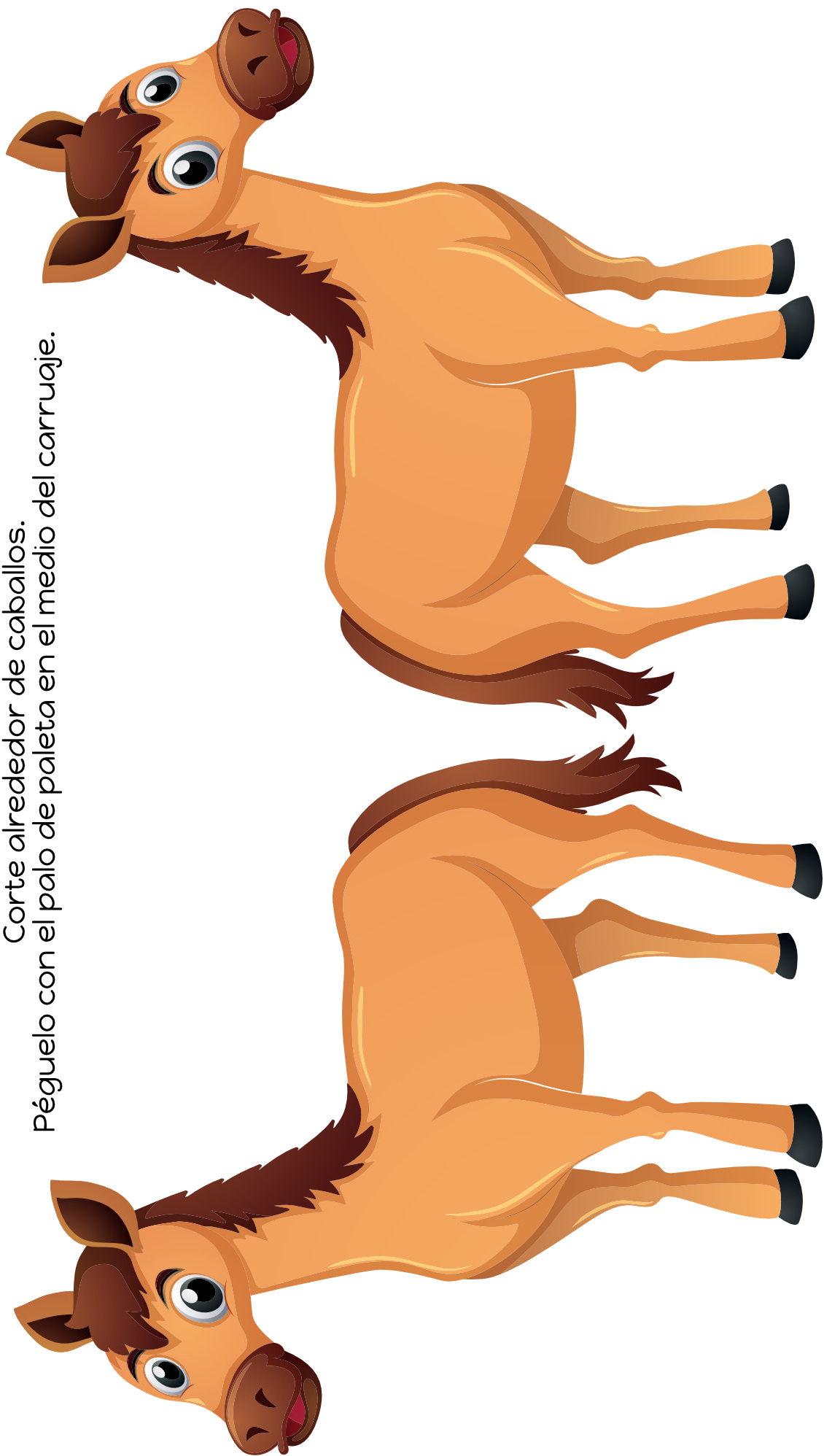
Imprima en cartulina blanca.




Imprima en cartulina blanca.

Corte alrededor de caballos.

Péguelo con el palo de paleta en el medio del carruaje.







# Adoración

Canciones de adoración recomendadas. No producido por Trueway Kids. Los videos de YouTube se deben usar solo para uso personal.

Débora - Truewaykids

<https://youtu.be/G2W4MJDGdms>

Canto de Débora

[https://youtu.be/XkByyz\\_0PCM](https://youtu.be/XkByyz_0PCM)

Débora y Barac

<https://youtu.be/WL5GMCgDrXQ>

LA HISTORIA DE DÉBORA

<https://youtu.be/wVjwQSzmcDs>



# Oración

Gracias a Dios que perdona a las personas.  
Pídale que le ayude a compartir su fe con los demás y que los anime.  
Gracias a Dios por las personas que te ayudan.

La próxima semana  
El llamado de Gedeón

Si aún no lo ha hecho, regístrese para recibir a futuro lecciones por correo electrónico.

