

# La batalla de Jericó

Paquete de lecciones para 5+

**TRUEWAY KIDS**.COM




# Introducción

Esta semana continuaremos con la historia de Josué, justo después de que los hijos de Israel cruzaran el río Jordán y ahora están en la tierra prometida. Nuestra lección se enfocará en cómo Dios le dio a Josué y a los hijos de Israel la victoria sobre Jericó, y por qué Rahab y su familia escaparon de la destrucción. Nuestro texto de las Escrituras se encuentra en Josué 5:13 - 6:1-27. Algunos de los puntos clave son:

- Dios puede cambiar la vida de las personas.
- No importa qué cosas malas hayamos hecho, Dios nos perdonará si nos arrepintamos.
- Cuando obedecemos, Dios nos da la victoria.
- Podemos convertirnos en parte de la familia de Dios.

Video playlist



## Guía de la lección

Recuérdale al niño que Josué es ahora el líder de Israel y que ha llegado el momento de tomar la Tierra Prometida. Pregúntele al niño si recuerda cuánto tiempo vagaron los israelitas por el desierto.

Explique que hace mucho tiempo, las ciudades estaban rodeadas de altos muros para protegerlas. Si vive cerca de una ciudad amurallada, puede hacer una excursión de un día para ver los muros. Si no vive cerca de una ciudad amurallada, muéstrele fotos al niño en línea.

Habla sobre Rahab. Explique que ella vivió una vida que no honraba a Dios. Señale que se arrepintió y confió en Dios. Dios no solo perdonó sus pecados, sino que también la hizo parte del árbol genealógico de Jesús. Si tiene un árbol genealógico, puede mostrárselo al niño. También puede crear un árbol genealógico sencillo para ayudar al niño a comprender.

Pregúntele al niño si recuerda de qué color era el cordón que Rahab colgó en su ventana. Construya una pared de bloques y cuelgue varios cordones de colores o trozos de cordones. Pregúntele al niño qué ventana pertenece a Rahab. Piense en lo rojo que es también el color de la sangre de Jesús que nos salva de nuestros pecados.

Pregúntele al niño si alguna vez ha intentado hacer algo imposible. Habla de cosas imposibles. Algunas cosas pueden ser tontas (los gatos no hablan inglés) mientras que otras pueden ser serias (no podemos salvarnos de nuestros pecados). Hable de cómo todo es posible con Dios. Muestre al niño la imagen del gran muro alrededor de una ciudad (como Jerusalén). Pregunte si sería fácil derribar el muro. Sugiera algunas cosas que podrían hacer un agujero en él. Hable de cómo Dios no eligió un tractor o una bola de demolición. En cambio, hizo que la gente marchara alrededor de la ciudad.

Marcha alrededor de la pared de bloques que creaste para el juego de cordones de colores. Haga que el niño cuente con usted cada vez que haga un círculo. (Si la pared es pequeña, puede colocarla sobre la mesa y marchar alrededor de la mesa). En el número siete, grite y haga sonidos de trompeta. Luego, derriba la pared. Recuérdale al niño que cuando Dios le dice que haga algo, abrirá un camino. Sus caminos siempre funcionan y Él puede darnos la victoria.

Celebre que con Dios, todo es posible.

Ore y pídale a Jesús que le ayude a confiar en Él y a saber que Él puede hacer cualquier cosa.


# La batalla de Jericó

Josué confió en Dios y supo que era hora de entrar a la Tierra Prometida.

Josué envió espías para observar la tierra. Envió algunos espías a una ciudad llamada Jericó.

Jericó era una ciudad que tenía enormes murallas.

En Jericó vivía una mujer llamada Rahab. Había hecho muchas cosas malas, pero había oído hablar de Dios y había confiado en él.



Cuando el rey buscó a los espías, Rahab los escondió y los ayudó a escapar. Un día, Josué y la gente estaban cerca de Jericó. De repente se le apareció un hombre con la espada desenvainada en la mano. Josué tuvo miedo y le preguntó al hombre: "¿Estás a favor de nosotros o en contra de nosotros?" El hombre le dijo a Josué que él era el comandante del ejército del Señor. El comandante del ejército del SEÑOR le dijo a Josué: "Quítate las sandalias de tus pies, porque el lugar donde estás, es santo". Josué obedeció.

La gente de Jericó estaba encerrada a salvo dentro de las murallas de la ciudad. Nadie entró ni salió de la ciudad.

Dios le dijo a Josué qué hacer. Josué llamó a los sacerdotes y a todos los soldados. Les dijo que se pusieran en fila para marchar alrededor de la ciudad como el Señor les había ordenado. Siete sacerdotes debían llevar trompetas hechas con cuerno de carnero, cuatro sacerdotes para llevar el arca del pacto y los soldados para vigilar a los sacerdotes.

Cuando estuvieron en fila, los siete sacerdotes tocaron sus cuernos y todo el ejército comenzó a marchar. Los hombres no hablaron, solo avanzaron. Marcharon todo el camino alrededor de Jericó y luego regresaron a sus tiendas.



Hicieron esto durante seis días.

Entonces Josué les dijo a los hombres: “Mañana se levantarán muy temprano por la mañana. Marcharemos siete veces alrededor de la ciudad. Entonces gritaremos. Dios hará que el muro de Jericó se derrumbe”.

Josué se acordó de Rahab, quien había escondido a los espías que había enviado para espiar a Jericó para que no fueran asesinados.

Les dijo a los dos espías: "Deben ir a la casa de Rahab y protegerla".

La gente caminó alrededor de Jericó. Nadie habló mientras marchaban seis veces alrededor de la ciudad, pero en la séptima vez, Josué les dio la orden de gritar. Gritaron tan fuerte como pudieron y los muros de Jericó se derrumbaron con gran estrépito.

Los dos espías se apresuraron a ir a la casa de Rahab para protegerla a ella y a su familia. Los hombres de Israel entraron corriendo en la ciudad y la destruyeron.



# Rellena los números que faltan

$7 + \boxed{0} = 7$

$0 + 7 = \boxed{\phantom{0}}$

$6 + 4 = \boxed{\phantom{0}}$

$1 + \boxed{\phantom{0}} = 7$

$5 + \boxed{\phantom{0}} = 7$

$\boxed{\phantom{0}} + 5 = 7$

$\boxed{\phantom{0}} + 3 = 7$

$3 + \boxed{\phantom{0}} = 7$

$3 + 4 = \boxed{\phantom{0}}$

$\boxed{\phantom{0}} + 3 = 7$


$\boxed{\phantom{0}} + 5 = 7$

$\boxed{\phantom{0}} + 2 = 7$

$1 + \boxed{\phantom{0}} = 7$

$6 + 1 = \boxed{\phantom{0}}$

# Crucigrama de Jericó



## palabras

Josué  
 Rahab  
 Jericó  
 Carnero  
 Siete  
 Seis  
 Paredes  
 Gritar  
 Arca  
 Espías


## Pistas

### Horizontal

3. Rahab ayudó a dos \_\_\_\_\_.
5. En la séptima vez, Josué le dijo a la gente que \_\_\_\_\_
6. Cuatro sacerdotes para llevar el \_\_\_\_\_ del pacto.
8. Las trompetas se hicieron con el cuerno de un \_\_\_\_\_
10. El número de sacerdotes que tocaron sus cuernos

### Vertical

1. La mujer que ayudó a los espías
2. La ciudad de grandes murallas
4. Jericó tenía \_\_\_\_\_ muy grandes
7. Dios le dijo a \_\_\_\_\_ qué hacer.
9. La cantidad de días que la gente caminó tranquilamente por Jericó



Colorea el cordón de la ventana de Rahab



# Encuentra 14 diferencias





# Juegos y Actividades

## DERRIBALOS

Divida a los niños en dos equipos.

Entregue a cada equipo la misma cantidad de vasos de plástico o de papel.

Deberían usar estos para hacer un muro.

Por turnos, los equipos lanzarán una pelota blanda tratando de derribar la pared de los demás.

El equipo cuyo muro sobreviva más tiempo, gana.



## AL ESCONDITE

Un niño cuenta mientras los otros niños se esconden.

Luego, un niño debe buscar a los otros.

El último niño que se encuentre, contará en la siguiente ronda.

Hable de cómo el rey de Jericó buscó a los espías.

## LÁSERES ESPÍA

Este es un juego moderno de espías que le encantará a los niños.

Crea un campo láser con lana o hilo.


Los niños deben completar el recorrido sin activar la alarma. (Tocando la cuerda).




# La Manualidad de la Bocina

## Que necesita:


- La Planilla
- Cartulina blanca
- Lápices de colores, crayones o pintura.
- Cinta Adhesiva
- Pegamento



## Qué hacer:



Imprima la plantilla en cartulina blanca y recolecte suministros.




Coloree en la bocina cualquier diseño que le guste.




Corte la tarjeta.



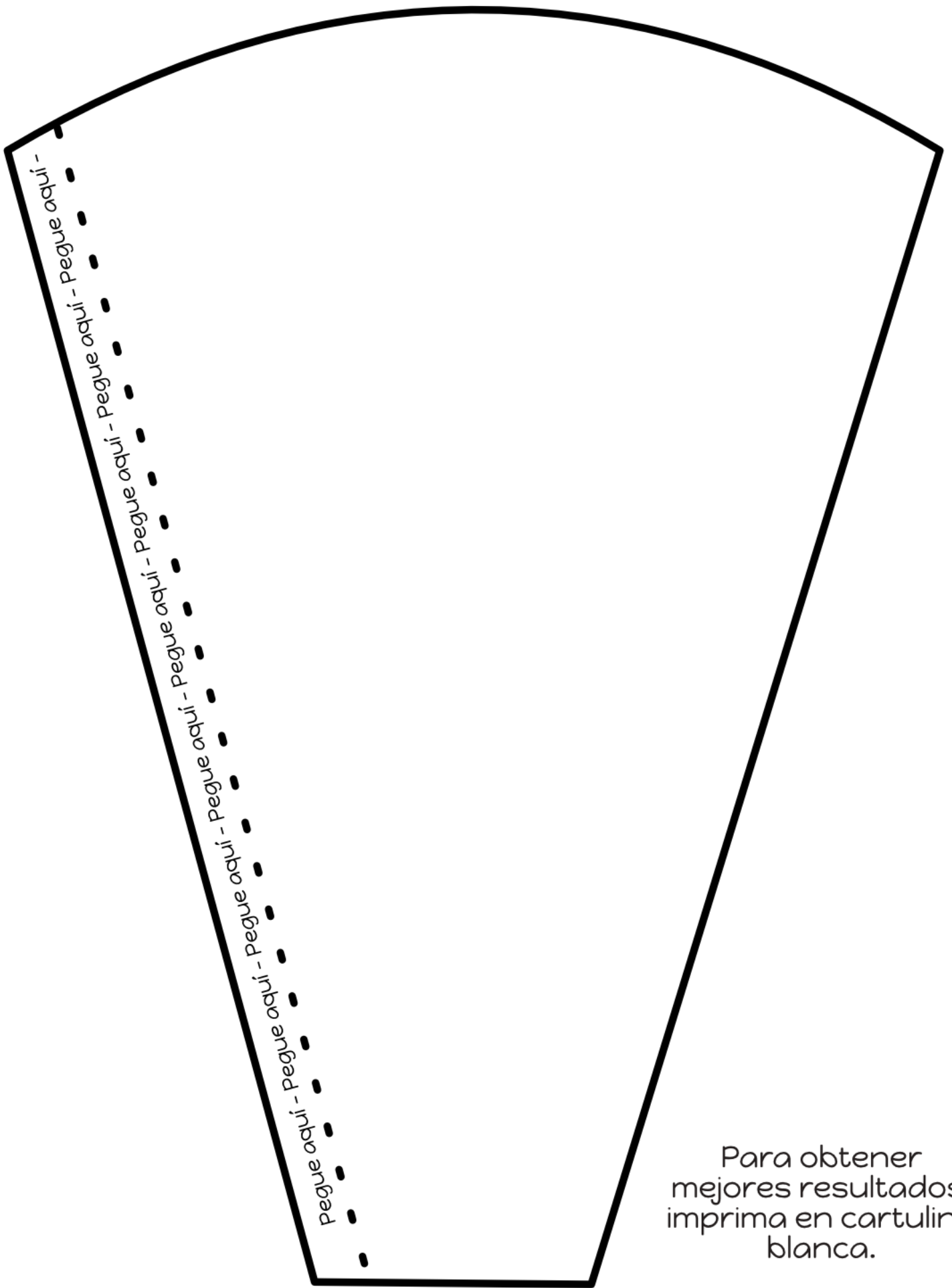
Envuelva cinta adhesiva alrededor de la sección de la boca. Esto lo protegerá de mojarse mientras sopla.




Cuidadosamente doble a lo largo de la línea punteada y rodéelo para pegar. Déjelo secar. Si tienes prisa, también puedes usar cinta adhesiva aquí.

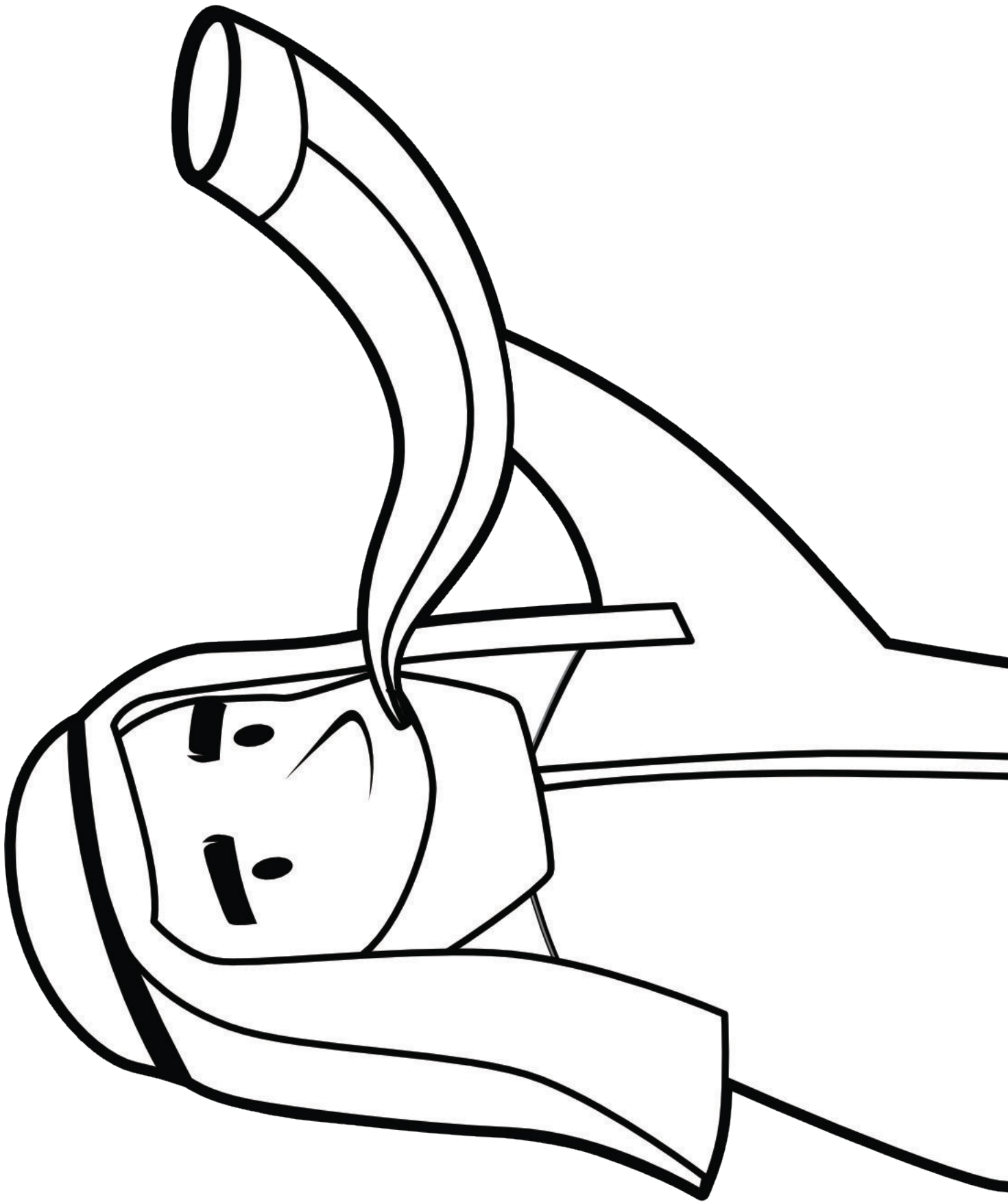


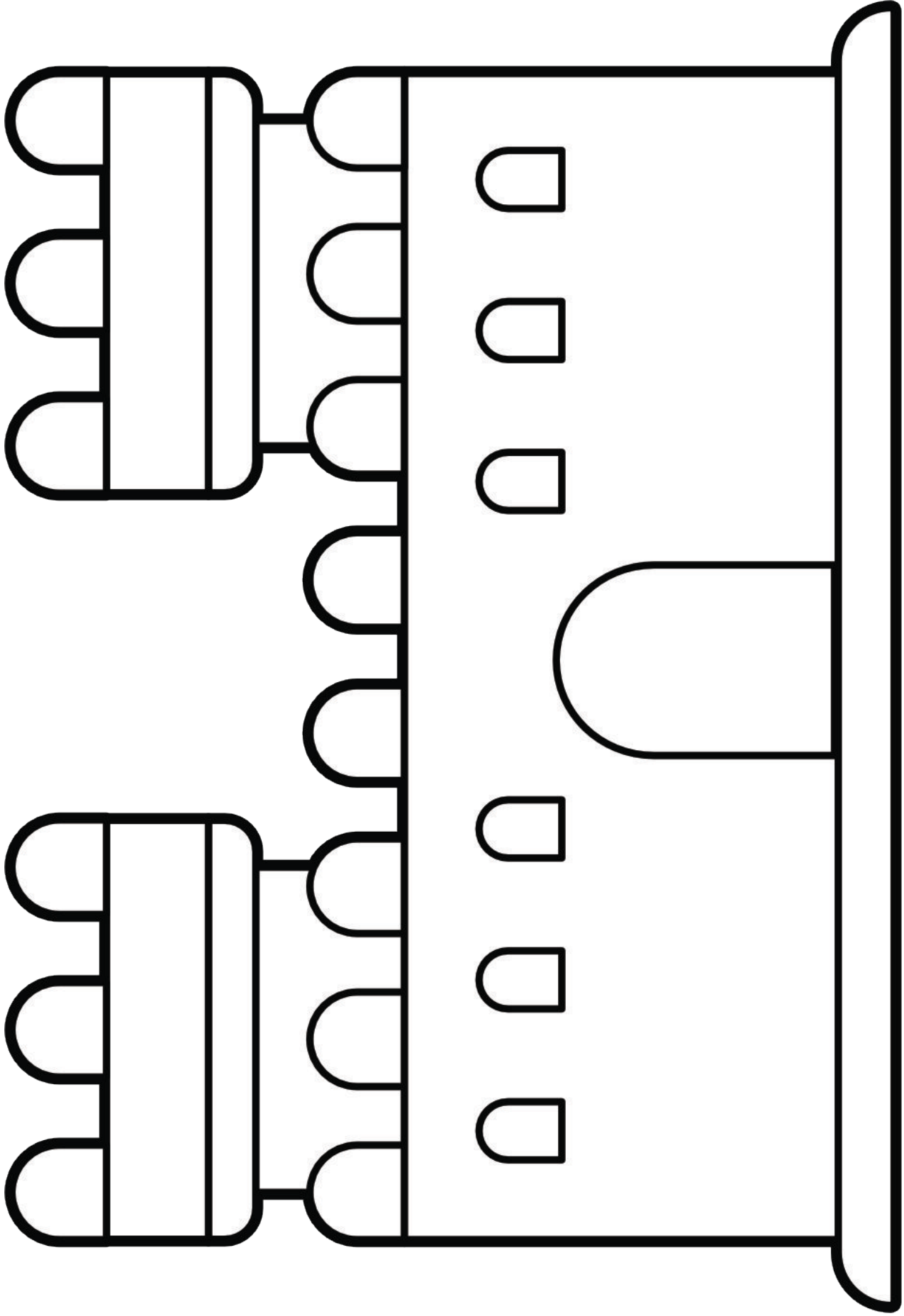
Cuando esté seco, coloque otra capa de cinta adhesiva alrededor de la sección de la boca.



Para obtener mejores resultados, imprima en cartulina blanca.







# Adoración

Canciones de adoración recomendadas. No producido por Trueway Kids. Los videos de YouTube se deben usar solo para uso personal.

La Batalla de Jericó - Truewaykids

<https://youtu.be/x9KX-CFscZ8>

Josué Peleó la Batalla de Jericó

<https://youtu.be/n9wXn8YvpgY>

VC Kids - JERICÓ

[https://youtu.be/lrkyWS8\\_LSw](https://youtu.be/lrkyWS8_LSw)

Jericó - Alaba Kids

<https://youtu.be/tNKuKS8iF8o>



## Oración

Gracias a Dios porque perdona a las personas.

Gracias a Dios porque nada le es imposible.

Pídale que te ayude a confiar y a obedecer.

La próxima semana:  
Débora

Si aún no lo ha hecho, regístrese para recibir a futuro lecciones por correo electrónico.

