

# Josué

Paquete de lecciones para 5+



**TRUEWAY KIDS**.COM

# Introducción

Esta semana nos centraremos en Josué, uno de los doce espías que instó al pueblo de Israel a obedecer a Dios. Algunas de las lecciones que sacaremos de su vida son:

Video playlist



- Debemos ser pacientes y confiar en que Dios nos dará lo que necesitamos cuando estemos listos.
- Dios recompensa nuestra confianza en él.
- Podemos ser fuertes y valientes, ya que Dios promete estar siempre con nosotros.
- A Dios le agrada cuando las familias le sirven juntas.

## Guía de la lección

Recuérdale al niño los doce espías que ingresaron a la Tierra Prometida. Pregúnteles si recuerdan cuál era el fruto grande que trajeron para mostrárselo al pueblo de Israel. Recuérdelos los diez espías que instaban a la gente a no obedecer a Dios y el castigo que Dios les dio de no entrar en la Tierra Prometida.

Habla de esperar. Pregúntele al niño si le gusta tener que esperar por las cosas. Señale algunas de las tareas o juguetes que les gustaría, pero que aún son demasiado pequeños para jugar o hacer. Hable sobre cómo deben esperar porque quiere que estén seguros y que usted sabe qué es lo mejor para ellos. Analice cómo Dios también nos hace esperar algo bueno. Para ilustrar, puede llenar una maceta con tierra y plantar una semilla. Todos los días riega la semilla y lee un versículo sobre la paciencia. Si prefiere un resultado más rápido, puede seleccionar una planta en maceta de un invernadero con algunos cogollos. Cuida la planta y luego muestra las flores. Hable sobre su belleza y cómo fue recompensada su espera. Piense en cómo florecen cuando Dios dice que están listas. Nota: también puede seleccionar una planta de hortalizas con tomates verdes y verlos madurar o simplemente una semilla de la planta de su elección. La parte importante es permitir que el niño vea la importancia de la paciencia y la recompensa.

Otra forma de ilustrar la importancia del tiempo es hablar de las estaciones. Puede imprimir cuatro fondos para representar cada temporada. También imprima algunos elementos que se adjuntan a las estaciones (Por ejemplo: un árbol de Navidad, la fecha de su cumpleaños, un muñeco de nieve, etcétera) Coloque cada uno de los elementos en su estación adecuada. Memoricen juntos Eclesiastés 3:1.

Analice los valientes que fueron Josué y Caleb al ponerse de pie, cuando todos los demás no estaban de acuerdo con ellos. Señale cuán fuertes y valientes eran, porque sabían que Dios estaba de su lado.

Piense en cómo no debemos tener miedo, ya que Dios está con nosotros.

Lea Josué 24:15 y hable sobre cómo Josué enseñó a su familia a amar y servir a Dios. Señale que les está enseñando a amar y servir a Dios porque Dios se alegra cuando las familias le sirven juntas. Puede buscar una oportunidad en un comedor de beneficencia, su iglesia, etcétera, que le permita a usted y a su hijo servir a Dios juntos. (Para obtener más detalles, consulte la lección de la semana pasada).

Ore con su hijo y pídale a Dios que le ayude a ser paciente y a servirle siempre.

# Josué



Después de cuarenta largos años en el desierto, Dios decidió que su pueblo estaba listo para entrar en la tierra prometida.

Dios vio que Josué sería un líder sabio y confió en Él.

Dios le dijo a Moisés que pusiera a Josué a cargo. Moisés hizo lo que Dios le dijo que hiciera. Presentó a Josué a todo el pueblo de Israel.

Después de la muerte de Moisés, Dios le habló a Josué. Dios le dijo: "¡Sé fuerte y valiente! No temas ni te desanimas. Porque el Señor tu Dios estará contigo dondequiera que vayas". (Josué 1: 9) Josué le dijo a la gente lo que Dios había dicho, tal como les había dicho todo ese tiempo. "Tenemos que ir y tomar la tierra".

Esta vez los israelitas le creyeron a Dios. Josué condujo a los israelitas a través del río Jordán hacia la tierra prometida. ¡Qué emocionante debe haber sido para él! Dios había recompensado la confianza de Josué en Él, desde hacía cuarenta años. Finalmente pudo entrar



a la tierra. Sabía que Dios siempre haría lo que dijo. Josué sabía que había grandes gigantes en la tierra. Sabía que había soldados fuertes. Había visto todas las ciudades con sus grandes y altos muros.



¿Josué dudó de Dios? ¡No!

Dijo: “Dios hará grandes cosas por nosotros. No debemos tener miedo. Dios siempre va con nosotros. Se fuerte y valiente”.

Josué le enseñó a su familia acerca de Dios. Quería que tomaran buenas decisiones.

Sabía que algunas personas amarían las cosas más que a Dios, pero él y su familia eligieron a Dios por encima de todo. Dijeron: "Juntos serviremos al Señor".


Dios es muy feliz cuando las familias lo adoran y le sirven juntas.



# Josué 1: 9 Búsqueda de palabras

“Se fuerte y valiente. No temas ni desmayes, porque el Señor tu Dios estará contigo dondequiera que vayas”.

Josué 1:9



## Palabras

Fuerte

Señor

Valiente

Dios

Aterrado

Dondequiera

Consternado

Josué

# Encuentra diez diferencias



# Todo sobre mi casa



Mi casa


Mi casa es un

\_\_\_\_\_

Tiene \_\_\_\_\_ habitaciones

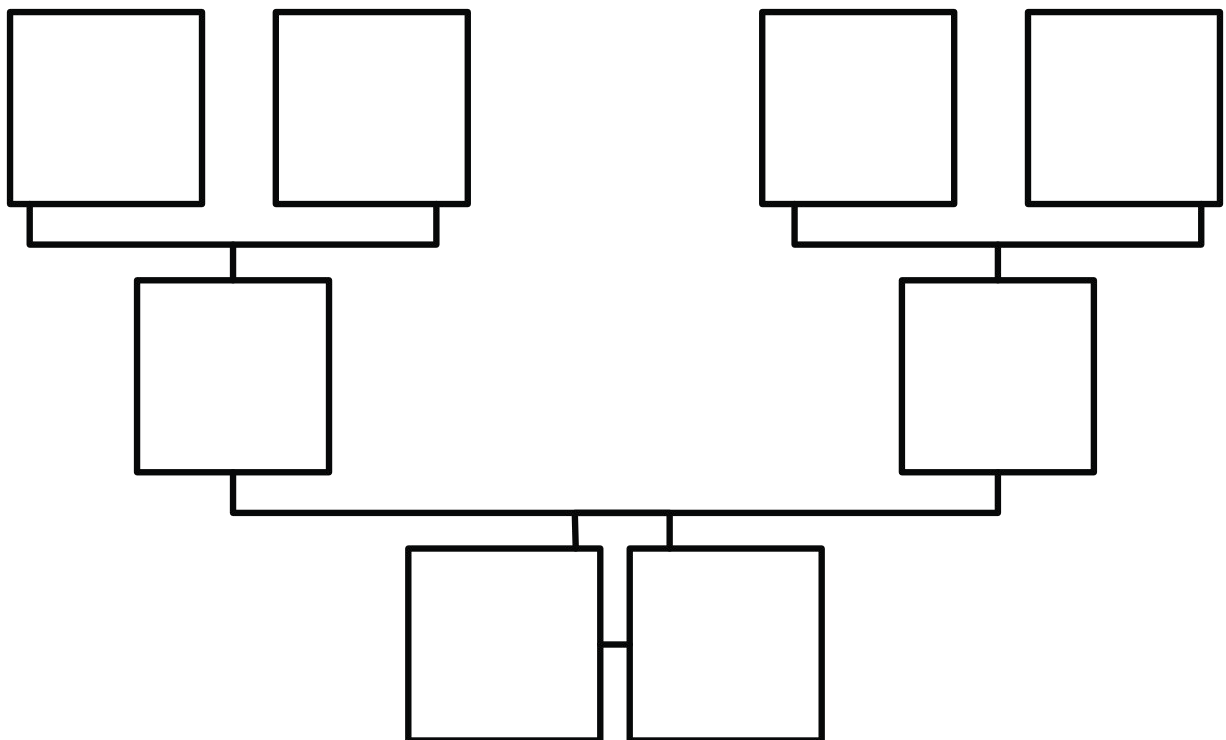
El cuarto favorito de mi casa es

\_\_\_\_\_




Personas que viven en mi casa

# Árbol genealógico



A continuación, recorta la familia y colócala en el árbol genealógico.





# Juegos y actividades

## ÁRBOL GENEALÓGICO

Una actividad divertida y educativa que ayuda a los niños a crear y aprender sobre su árbol genealógico.

Esta actividad del árbol genealógico no solo ayudará a los niños a aprender sobre su historia familiar, sino que también les ayudará a aprender a dibujar.

Todo lo que necesita es un poco de papel para comenzar.

Las fotos antiguas realmente mejoran esta actividad y la convierten en un maravilloso proyecto intergeneracional.



## SERVIR JUNTOS

¿Cómo pueden servir a Dios juntos como familia?

Piense en algunas ideas y planee ponerlas en práctica.

¿Podrían hacer una comida juntos e invitar a alguien a comer con ustedes?

¿Podrías ayudar a ordenar el jardín de la iglesia?

¿Pintar una cerca para un vecino?

Usen sus dones juntos.



## CRUZAR EL RÍO JORDÁN

Una de las primeras tareas que enfrentaron Josué y los israelitas fue cruzar el río Jordán.

Para este juego, necesitarás configurar tu propio río.

Coloque a los niños en equipos y proporciónelos dos flotadores (Peldaños).

Los jugadores correrán para cruzar a todo su equipo sin tener que meterse en el agua.

(Un jugador deberá regresar con el cartón cada vez).



## DISPUTA FAMILIAR (FAMILY FEUD)

Family Feud es un gran juego para interiores o exteriores.

Divida a los niños en equipos (familias)

Luego deben trabajar juntos para adivinar las respuestas principales de una pregunta.

Simplemente busque preguntas sobre “Family Feud” en línea para encontrar muchas preguntas y respuestas para usar.


# Serviremos al Señor

Que necesitas:

- Una planilla
- Cartulina blanca
- 7 palos de helado
- Pegamento
- Tijeras
- Una foto familiar (11 cm por 8 cm)
- Lápices de colores o crayones.



## Qué hacer:



Imprima la plantilla en la tarjeta blanca



Recorta una foto familiar y pégala en el medio.

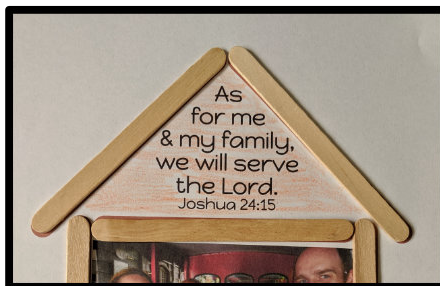
Foto 11cm x 8cm



Alternativamente, puede dibujar una imagen de su familia.



Péguelos en los palos de helado.



Coloree cualquiera de las imágenes que desees y decórelas.



Una vez seco, corte alrededor de la forma de la casa.




"Por mi parte,  
mi familia y yo  
serviremos al Señor".

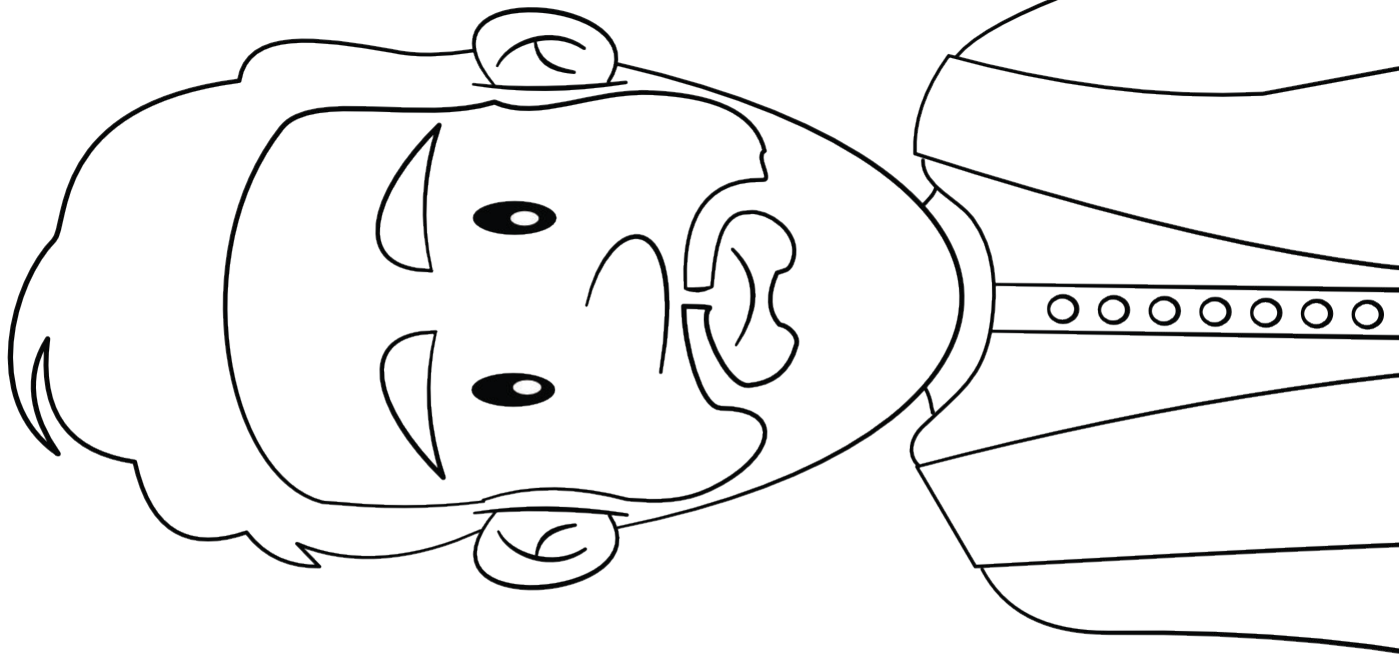
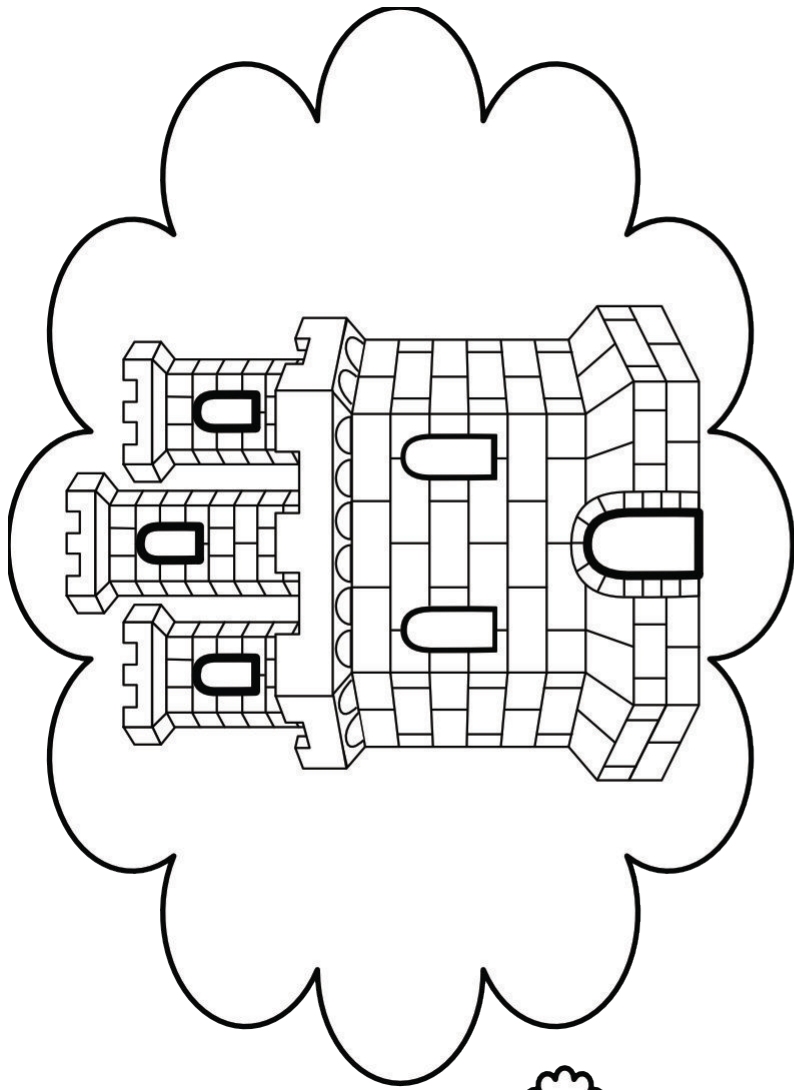
Josué 24:15



**Por mi parte, mi familia  
y yo serviremos  
al Señor  
Josué 24:15**









# Adoración

Canciones de adoración recomendadas. No producido por Trueway Kids. Los videos de YouTube se deben usar solo para uso personal.

Josué - Truewaykids

[https://youtu.be/j\\_7d8ZjFEGo](https://youtu.be/j_7d8ZjFEGo)

JOSUE

<https://youtu.be/QolhYxL0hns>

Josué: Valiente y Esforzado

<https://youtu.be/vinw4pMGmJA>

Josué cruza el Jordán

<https://youtu.be/dw6IPS8wKcQ>



## Oración

Gracias a Dios por su familia. Pídale que le ayude a servirle juntos.

Pídale a Dios que le ayude a ser fuerte y valiente, y que recuerde que Él siempre está con usted.

La próxima semana:  
La Batalla de Jericó

Si aún no lo ha hecho, regístrese para recibir a futuro lecciones por correo electrónico.

