

Vagando por el desierto



TRUEWAY KIDS.COM

Introducción

Después de que Dios eligió castigar a Su pueblo al no permitirles entrar en la Tierra Prometida, vagaron por el desierto durante cuarenta años. Esta semana nos centraremos en el tiempo que pasaron en el desierto. Algunos de los puntos claves son:

- Hay consecuencias por las decisiones que tomamos.
- Dios perdona a quienes se lo piden.
- Necesitamos estar agradecidos por las cosas que Dios nos da.

Guía de la lección

Recuérdale a su hijo sobre los espías que rechazaron la promesa de Dios de que les daría la Tierra Prometida y el castigo que Dios les dio de no entrar nunca en la Tierra Prometida. Puedes buscar algunas fotos de la tierra donde vagaron los hijos de Israel. Pregúntele al niño si parece un lugar agradable para vivir.

Hable sobre las acciones que tienen consecuencias. Para demostrarlo, puede utilizar un tubo de pasta de dientes. Vierta una pequeña cantidad en un trozo de papel encerado. Pídale al niño que vuelva a colocar la pasta de dientes en el tubo. Puede ofrecerle una cuchara, un palillo de dientes, etc. Después de que el niño se dé cuenta de que no puede devolver la pasta de dientes, recuérdale que cada elección que haga tiene una consecuencia y que no siempre se puede deshacer. Si prefiere no usar pasta de dientes, puede emplear una hoja de papel. Haga que el niño forme una bola con el papel y luego pídale que lo haga tan suave como antes. Cuando el niño se dé cuenta que no puede dejar el papel como estaba antes, recuérdale que las acciones tienen consecuencias. Nota: Puede usar con su hijo uno de los ejemplos anteriores o ambos.

Recuérdale al niño que, aunque Dios estaba descontento porque su pueblo lo desobedeció, todavía cuidaba a los hijos de Israel en el desierto. Señale cómo se gastan los zapatos y la ropa, pero Dios evitó que las ropas de los israelitas envejecieran. Señale algunas formas en las que Dios nos cuida, como el sol, la lluvia, la comida, el agua, etc.

Hable de la frecuencia con la que se quejaron los israelitas. Pregúntele al niño si alguna vez se ha quejado de algo. Hable sobre algunas de las formas en que pueden centrarse en la gratitud, por ejemplo, si a menudo se quejan del color de sus zapatos, piense en cómo los zapatos protegen sus pies, los mantienen calientes, etc. Mantenga esto divertido creando algunas razones muy tontas para estar agradecidos, como estar agradecido de que aunque el brócoli no sea su vegetal favorito para comer, pueden estar agradecidos de que no haga que su piel se ponga verde. Incluso puede crear una flor, con las razones para estar agradecidos escritas en los pétalos y colocar en la pared. Puede jugar un juego para que cada vez que alguien en la familia comience a quejarse, todos los demás puedan gritar "Actitud de gratitud" y el quejoso tiene que encontrar una razón para estar agradecido.

Ore con su hijo y pídale a Jesús que le ayude a cultivar la gratitud en su corazón.



La gente seguía quejándose.

El Señor estaba molesto. Siempre se preocupó por ellos, pero no estaban agradecidos.

Dios dejó entrar serpientes venenosas al campamento.

La gente dijo que lo lamentaba.

Dios le dijo a Moisés que pusiera una serpiente de bronce en un poste.

Si la gente la miraba y tuviera fe, serían salvos.

El desierto




El pueblo de Israel se negó a confiar en Dios e ir a la Tierra Prometida.

Se quejaron con Moisés.

La gente quería regresar a Egipto.

Preferían ser esclavos que obedecer a Dios.

Dios los hizo vagar por el desierto durante cuarenta años.



Durante cuarenta años vagaron por el desierto. Dios continuó cuidándolos. Les dio de comer maná y de beber agua. Se aseguró de que sus ropas no se desgastaran. Los guió y protegió todos los días.



Dios los cuidó, pero la gente aún se quejaba. Un día se quejaron con Moisés de que tenían sed. Dios le dijo a Moisés que le hablara a una roca. Pero Moisés estaba tan enojado que golpeó la roca con la vara. Dios no estaba complacido con Moisés. Dijo que Moisés no entraría en la tierra prometida.

Juegos y Actividades

Una Larga Caminata

Sal a caminar con tu hijo hacia algún lugar donde normalmente le guste ir y que quizá hasta conozca el camino para llegar ahí.

En esta ocasión escoge el camino largo para llegar a ese lugar.

Explícale a tu hijo cómo los hebreos tuvieron que caminar por el camino largo por cuarenta años.



Tarjetas de Agradecimiento

Es importante que le digamos Gracias a Dios y a otros.


Hagan algunas cartas de agradecimiento para personas que conozcan.

Maestros, Abuelos, al Pastor, amigos, etc.

CODORNIZ Y MANÁ

Coloca en el piso algunos papeles de colores o imágenes que representen el Maná y el otro una Codorniz.

Cuando digas “Codorniz” o “Maná”, tu hijo debe correr y levantar el papel o la imagen correcta tan pronto como le sea posible. Si juegan con otros, puede hacerse una competencia.







Encuentra las 5 diferencias





Estoy agradecido por:


Dibuja cuatro cosas que Dios te ha dado de las cuales estés agradecido



Traza los círculos



Ayuda a la niña a recoger el maná



¿Cuántos pedazos de maná encontraste?

Diario de Alimentación

	Desayuno	Comida	Cena	Colación
Lunes				
Martes				
Miércoles				
Jueves				
Viernes				
Sábado				
Domingo				

Rueda de Historia Del Desierto

La manualidad de esta semana cubre varios eventos durante 40 años en el desierto.

1. Quejas del pueblo
2. Maná
3. Columna de Nube
4. Agua de la roca
5. Víbora de Bronce
6. Ropa que no se desgastó

La idea es que la rueda de vueltas, y es un recordatorio que el pueblo tuvo que caminar dando vueltas en el desierto por 40 años.



¿Qué se necesita?

- Plantilla
- Cartulina blanca
- Tijeras
- Lápices de Colores
- Broche tipo Alemán
- Cinta Adhesiva

¿Qué hacer?




Colorea los dibujos



Corta los Círculos








Haz un pequeño orificio en el centro y coloca el Broche tipo alemán.











Tiempo de adoración

Canciones de adoración recomendadas. No producido por Trueway Kids. Los videos de YouTube se deben usar solo para uso personal.

Vagando por el desierto - Truewaykids

<https://youtu.be/7b99ayCg7u0>

Con Moisés y Los de Israel

<https://youtu.be/F42HuQ5FD-0>

Dios da el maná

<https://youtu.be/jTXdw00YwQE>

NOS LIBERÓ

<https://youtu.be/3COR40MxJwQ>



Tiempo de oración

Da gracias a Dios por todo lo que te da.
Pídale que le ayude a no quejarse y a pedir perdón.

La próxima semana:
Josué

Si aún no lo ha hecho, regístrese para recibir a futuro lecciones por correo electrónico.

