


Los 12 Espías

Paquete de lecciones para 5+



TRUWAY KIDS.COM

Introducción

Esta semana continuaremos dando seguimiento a la historia de los israelitas después de que salieron de Egipto. Nuestra lección se centrará en los doce espías que exploraron la Tierra Prometida. Nuestros textos de las Escrituras se encuentran en Números 1-3 y Números 13-14. Algunos de los puntos clave son:

Video playlist



- Josué y Caleb vieron cosas aterradoras, pero decidieron confiar en Dios. También podemos confiar en Dios en momentos de miedo.
- Dios es más grande y más poderoso que cualquier otra cosa.
- Debemos fijar nuestros ojos en Dios en lugar de las cosas que nos preocupan.
- La gente eligió creer en los diez espías, en lugar de confiar y creer en Dios. Debemos creerle a Dios ya que Él siempre cumple sus promesas.

Guía de la lección

Recuérdale al niño que los hijos de Israel se dirigían a una nueva tierra y que Dios los estaba guiando con la columna de nube y fuego.

Pregúntele al niño si alguna vez ha tenido miedo. Habla sobre algunas cosas que los asustan. Señale que a veces, todo el mundo tiene miedo, pero Dios puede darnos valor.

Infla un globo. Con un marcador, haga un dibujo de algunos de sus miedos, e incluso del suyo. (Pueden ser imágenes muy simples). Señale lo grandes y aterradoros que parecen los miedos. Tome un objeto puntiagudo y reviente el globo o deje salir el aire. Muestre cómo la mayoría de los "miedos" no eran más que aire. Use esto para demostrarle al niño con qué frecuencia le tenemos miedo a algo que no le deberíamos tener y que, con Dios, no debemos tener miedo.

Dios quería hacer un censo y organizar al pueblo de Israel. Explíquelo al niño que organizar significa poner las cosas en orden y un censo significa contar personas. Dependiendo de la edad del niño, puede hacer un censo de sus juguetes y ordenarlos.

Reúna doce objetos del mismo peso (monedas, guijarros, canicas, etcétera) y un objeto muy pesado. Haga una escala simple: coloque una percha en la perilla de una puerta. Ate un trozo de cuerda a cada lado con una taza en cada extremo. Ahora puede utilizar esta escala para esta práctica lección (hay más instrucciones disponibles en línea). Cuente mientras coloca dos objetos en un lado y diez en el otro. Muestre cómo los diez objetos pesan más que los dos objetos. Luego tome el objeto muy pesado y colóquelo en la taza con los dos objetos. La balanza se inclinará hacia ese lado. Use esto para mostrar que la opinión de Dios debería tener más peso en nosotros, que la de todos los demás juntos. Recuérdale al niño que lo que Dios dice es correcto, sin importar lo que digan otras personas.

Ore con su hijo y pídale a Jesús que le ayude a defender lo que Dios dice y que no tenga miedo.

Los 12 Espías



Dios prometió que guiaría a los israelitas a una nueva tierra que fluye leche y miel. Después de que construyeron el tabernáculo, Dios decidió hacer un censo y organizar a la gente.

Dios dijo: "Todos deben ser contados y ordenados de acuerdo con su tribu".

Todos los israelitas hicieron exactamente lo que Dios les ordenó. Pronto, se organizó su campamento y todos estaban en el lugar que debían estar.

Dios dijo: "Ahora, necesitas enviar algunos hombres a explorar la tierra de Canaán. Envía un líder de cada una de las tribus de Israel".


Se seleccionaron doce hombres para que fueran a espiar la tierra que Dios había dicho que les daría.

Los doce espías se fueron y entraron a escondidas en la Tierra Prometida. Viajaron durante cuarenta días contemplando todo lo que la maravillosa tierra tenía para ofrecer. Cortaron unas uvas de una vid ¡El racimo de uvas era tan grande que dos hombres tenían que cargarlo!


Los espías regresaron. "Es una tierra muy buena", dijeron.

“¡Mira estas uvas que trajimos! Pero la gente de allí es muy fuerte. Son gigantes con ciudades fuertes. No podemos derrotarlos”.

Caleb, uno de los espías, dijo: "Podemos derrotar a los gigantes con Dios de nuestro lado". Josué, otro espía, estuvo de acuerdo con Caleb.



Pero diez de los espías estaban demasiado asustados para obedecer a Dios. No creían que Dios fuera lo suficientemente poderoso para ayudarlos. Fueron y le dijeron al pueblo. “Los gigantes son demasiado fuertes. Somos como saltamontes en comparación con lo grandes y fuertes que son”.



La gente empezó a lloriquear y a quejarse. “Dios no puede ayudarnos. Deberíamos volver a Egipto y volver a ser esclavos”. No confiaron en Dios.

Moisés y los dos valientes espías le recordaron al pueblo que Dios era más grande y más fuerte que cualquier otra cosa. Pero la gente no escuchó.



Dios estaba muy enojado. “¿Cuánto tiempo esta gente se negará a creerme? Los libré de Egipto con muchas señales y milagros. Aun así, se niegan a creer que puedo hacer cualquier cosa”.

Dios accedió a perdonar a Israel, pero decidió que no permitiría que el pueblo rebelde entrara en la tierra. Vagarían por el desierto durante cuarenta años. Solo Josué y Caleb entrarían en la Tierra Prometida.

Dios recompensó a los que confiaron en él.

¿Puedes encontrar los artículos de la tierra prometida?

E C I U D A D E S Q N F D V X B U G
P J B L Y G H Y G L V H A S A G C I
K H H N C R X K B E P H J T T L A G
B C M W U A I Y O C B M J O F M S A
U X Z A Q N A P K H D E C P X U T N
G V E R N A F B P E Q B N W U I I T
U M A F P D R G O H I G O S X U L E
O I X S V A U Y Y Z P R B C S A L S
T E T T N S T N W T Z Z Z M D U O W
J L I P Z N A E S U H W H E O H S N
G P Z D S X K T W G G X A C E E C X
V C T D X B A D W X V A L L E L J Q

Palabras para encontrar

Castillos

Uvas

Ciudades

Miel

Higos



Leche

Fruta

Granadas




Gigantes

Valle



Frente a los miedos

Estoy asustado de...



--	--	--	--	--

Muy asustado ← POCO asustado

--	--	--	--	--

Muy asustado ← POCO asustado

--	--	--	--	--

Muy asustado ← POCO asustado

Cuando tenga miedo, recordaré



Copie Isaías 41:13 de su Biblia



Encuentra a alguien que tenga miedo de lo siguiente

Fobia	Nombre:
Arañas	
Serpientes	
Perros	
Gatos	
Volar	
Tarea	
Dentista	
Truenos y relámpagos	

Encuentra diez diferencias



Juegos y Actividades

"Estación ordenar"

Instrucciones: Forme dos equipos y cada uno tendrá que organizar las cosas en tres estaciones diferentes, con un mejor tiempo que el otro equipo.

Por ejemplo, en una estación, deberán organizarse por orden de altura.

En el segundo, deberán quitarse los zapatos y colocarlos por orden de talla.

En la tercera estación, organiza 10 globos morados que están numerados del 1 al 10 con un marcador permanente. Los globos representan las uvas que los espías encontraron en la Tierra Prometida.

El primer equipo que termine esas tareas y regrese a su lugar de partida ganará.

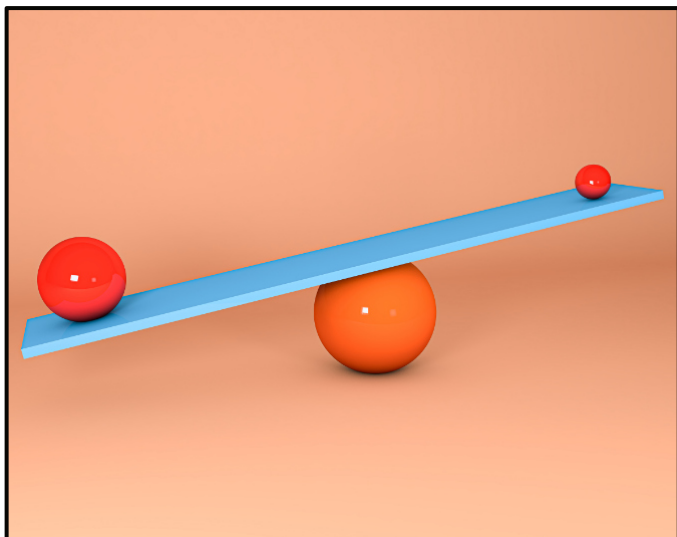


"Concurso de pesaje"

Materiales: una balanza de cocina y varios elementos que los niños pueden pesar para ver cuál pesa más.

Instrucciones: Forme dos equipos y cada equipo tendrá que adivinar cuál de las dos cosas es más pesada. Intente engañarlos por el tamaño o la forma del artículo que podría parecer más pesado. El equipo que tenga más aciertos, ganará.

Hable acerca de lo grande y abundante que era todo en la Tierra Prometida. Sin embargo, aunque la gente era más grande que los israelitas, Israel tenía un Dios aún más grande de su lado.



Espiar "Escondite"

Instrucciones: Juega al juego tradicional de "Escondite", solo que esta vez Josué y Caleb están buscando a los gigantes que se esconden. Nombra a un niño "Josué" y a otro "Caleb".

Collage de la naturaleza - uvas

Esta semana, quería hacer una nave que combinará el elemento de los espías que entraban a la tierra para ver qué podían encontrar con la nave real. Entonces, la primera parte de la nave implica un paseo por la naturaleza para encontrar los artículos.

Que necesitas:

- Cartón grueso
- Pegamento para manualidades
- Ramitas, hojas, pequeñas piedras (Usa tu imaginación)
- Pintura de color púrpura



Qué hacer:



Salga a caminar a un parque o jardín local para encontrar cosas para su fotografía.



Junte todas sus cosas y planifique su foto.



Ponga un poco de pegamento artesanal en el cartón y comience a pegar cosas en su lugar.



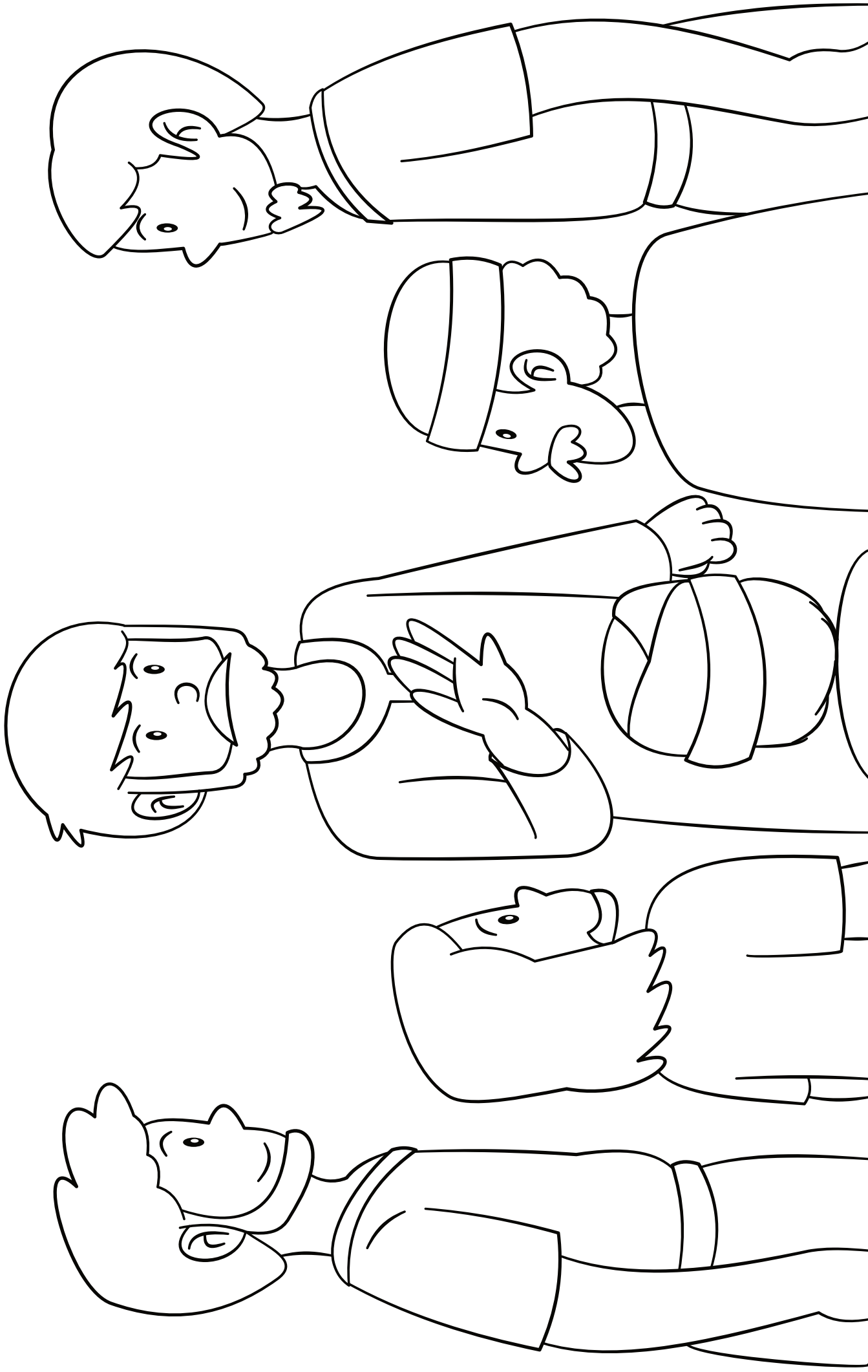
Haga una forma de pegamento triangular y espolvoree sobre la grava para hacer uvas.





Agregue hojas y otros objetos naturales.

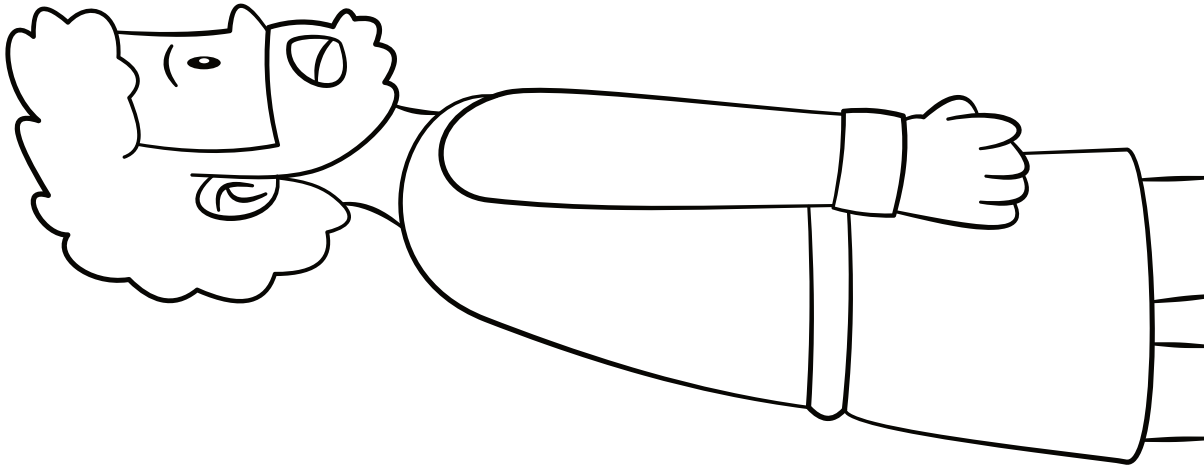
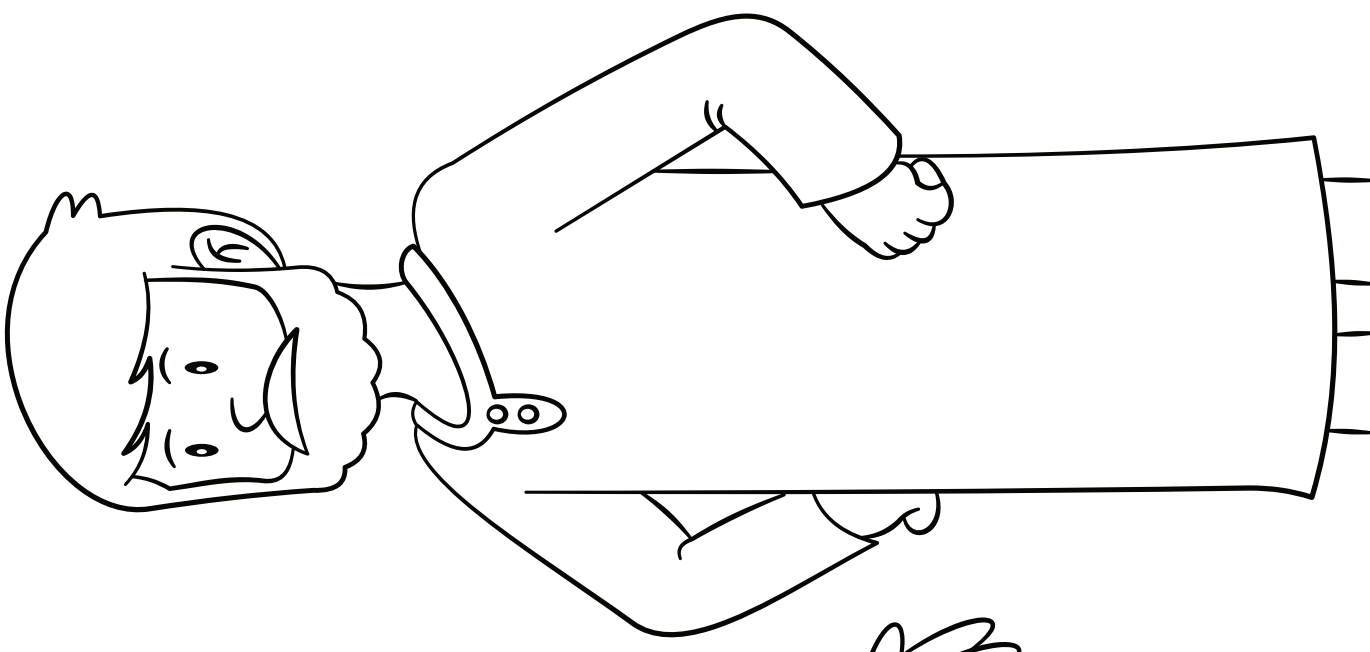


Una vez seco, puede agregar detalles con pintura. Por ejemplo, pinte las uvas de color púrpura.









Adoración

Recomiende canciones de adoración. No producido por Trueway Kids.
Los videos de YouTube se deben usar solo para uso personal.

Los 12 Espías - Truewaykids

<https://youtu.be/TJZfyp3mnyM>

Eran doce los espías

<https://youtu.be/Et7rrGVGuUI>

JOSUE

<https://youtu.be/QolhYxL0hns>



Tiempo de oración

Gracias a Dios porque Él es fuerte y nada es imposible para Él.

Pídale a Dios que le ayude a ser fuerte y a confiar en él.

La próxima semana
Vagando por el desierto

Si aún no lo ha hecho, regístrese para recibir futuras lecciones por correo electrónico.

truewaykids.com/subscribe/

