

Los Diez Mandamientos

Lección para 5+



Introducción




La lección de esta semana cubrirá la entrega de los Diez Mandamientos. Los pasajes se encuentran en Éxodo 19:1-20; Éxodo 24:1-24; y Éxodo 31:18. Los puntos de enfoque son:

- Dios nos da reglas para protegernos y ayudarnos.
- Las leyes nos enseñan el bien del mal.
- Dios es santo.
- A través de los Diez Mandamientos, Dios proporcionó pautas
 1. Para interactuar consigo mismo.
 2. Para interactuar con otras personas.

Guía de la lección


Dios le dio órdenes al pueblo de Israel para saber cómo vivir. Señale que Dios nos da sus leyes para protegernos y ayudarnos también. Porque quiere lo mejor para nosotros. Él no solo las da para ponernos restricciones, sino porque Dios quiere lo mejor para su pueblo. Hable sobre las leyes o reglas que tenemos hoy ¿Qué reglas cree el niño que son buenas? ¿Qué reglas harían? Pregúntele al niño si alguna vez rompió una regla y se arrepintió. Juegue un juego con el niño. Tres en línea sería bueno. Para el primer juego, siga las reglas. Para el segundo juego, permita que el niño invente reglas. Para el tercer juego, usted inventa las reglas y toma varios turnos seguidos para ganar. Pregúntele al niño si seguir las reglas hizo que el juego fuera más divertido o menos divertido. Puedes jugar un juego con autos, para mostrar algunas leyes de tránsito comunes. Muéstrelle al niño lo que sucede si los autos ignoran las luces rojas. Señale que las personas pueden resultar lastimadas si no obedecen la ley. Use esto para ilustrar que debemos obedecer la ley de Dios o seremos heridos. Explique que nunca podremos ser perfectos, pero Dios envió a Jesús para que fuera perfecto por nosotros. Señale que los israelitas tenían que lavar su ropa, pero Jesús puede lavar nuestros corazones. Celebre que podemos llegar a ser perfectos cuando ponemos nuestra confianza en Jesús. Elija una ley de las Escrituras que su hijo podría tener dificultades para obedecer. Ore con el niño para pedirle a Jesús que lo ayude a obedecer las leyes de Dios.

Video playlist



Los Diez Mandamientos

Después de que Dios liberó a Israel de los egipcios, el pueblo comenzó a viajar hacia la nueva tierra que Dios había prometido darles. Después de tres meses, llegaron al monte Sinaí.



Moisés subió a la montaña, y Dios le habló y le dijo a Moisés lo que tenía que decirle a Israel. “Has visto todas las cosas poderosas que puedo hacer. Obedézcanme plenamente y serán mi pueblo especial”.

Moisés regresó a Israel y les contó todo lo que Dios había dicho. La gente dijo: “Haremos todo lo que Dios ha mandado”.

Moisés le dijo a Dios que obedecerían.

Dios dijo: “Dile a la gente que se prepare. Necesitan lavarse la ropa y estar limpios. Yo soy santo”. La gente se lavó y se limpió para prepararse.

En la mañana del tercer día, una densa nube cubrió la montaña. Truenos y relámpagos sacudieron el cielo. Sonó una poderosa trompeta. Todos temblaron ante la majestad de Dios.



Moisés los llevó al pie del monte. El sonido de la trompeta se hizo cada vez más fuerte. El Señor descendió al monte en fuego y el humo se elevó.

Dios llamó a Moisés para que subiera a la cima de la montaña. Dios comenzó a contarle a Moisés todas las leyes que había hecho. Para que pudieran vivir la mejor vida que Dios quería para ellos.

Cuando la gente vio todos los truenos, relámpagos y humo, tuvo mucho miedo. Moisés dijo: "No temas. Dios te está probando para que el temor de Dios te impida pecar".


Entonces, Moisés regresó a la montaña para escuchar todas las leyes que Dios había creado. Moisés volvió al pueblo para contarles todos los mandamientos y escribir todo lo que Dios le había dicho.

La gente escuchó lo que Dios había ordenado y dijo: "Obedeceremos".

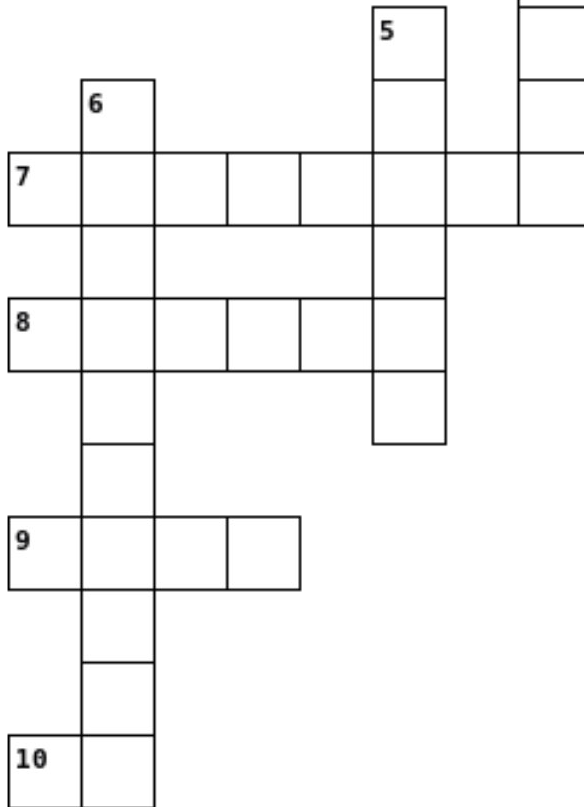
Moisés regresó al monte y se quedó allí cuarenta días y cuarenta noches. Dios le dio muchas más leyes que la gente necesitaba obedecer.

Dios terminó de hablar con Moisés y le dio las tablas de piedra grabadas por el propio dedo de Dios.

Estas leyes mostrarían a Israel el bien del mal.

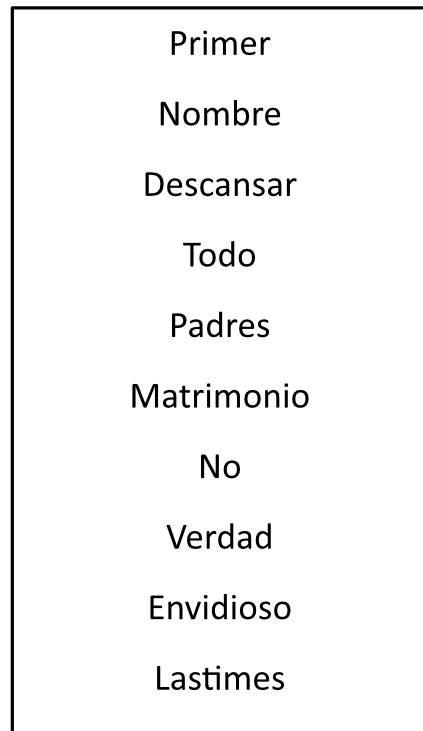



Crucigrama de los Diez Mandamientos



Horizontal

2. Siempre di la _____.
4. Guarda el día de Dios para _____.
7. No _____ a la gente.
8. Mantén a Dios en _____ lugar.
9. Ama a Dios más que a _____ lo demás.
10. _____ robar.



Vertical

1. No seas _____ de las cosas de otras personas.
3. Ama y respeta a tus _____.
5. Di siempre el _____ de Dios con amor.
6. Respeta el _____.

Rompecabezas de tablas rotas

Cuando Moisés vio a los israelitas adorando un becerro de oro, en lugar del Dios verdadero, se enojó mucho y rompió en pedazos las tablas que Dios le había dado. Corta la tabla para hacer un rompecabezas.

No lastimes a la gente

Respeta el matrimonio

No robes.

Siempre di la verdad

No tengas envidia de las cosas de otras personas.

Ama a Dios más que a todo lo demás

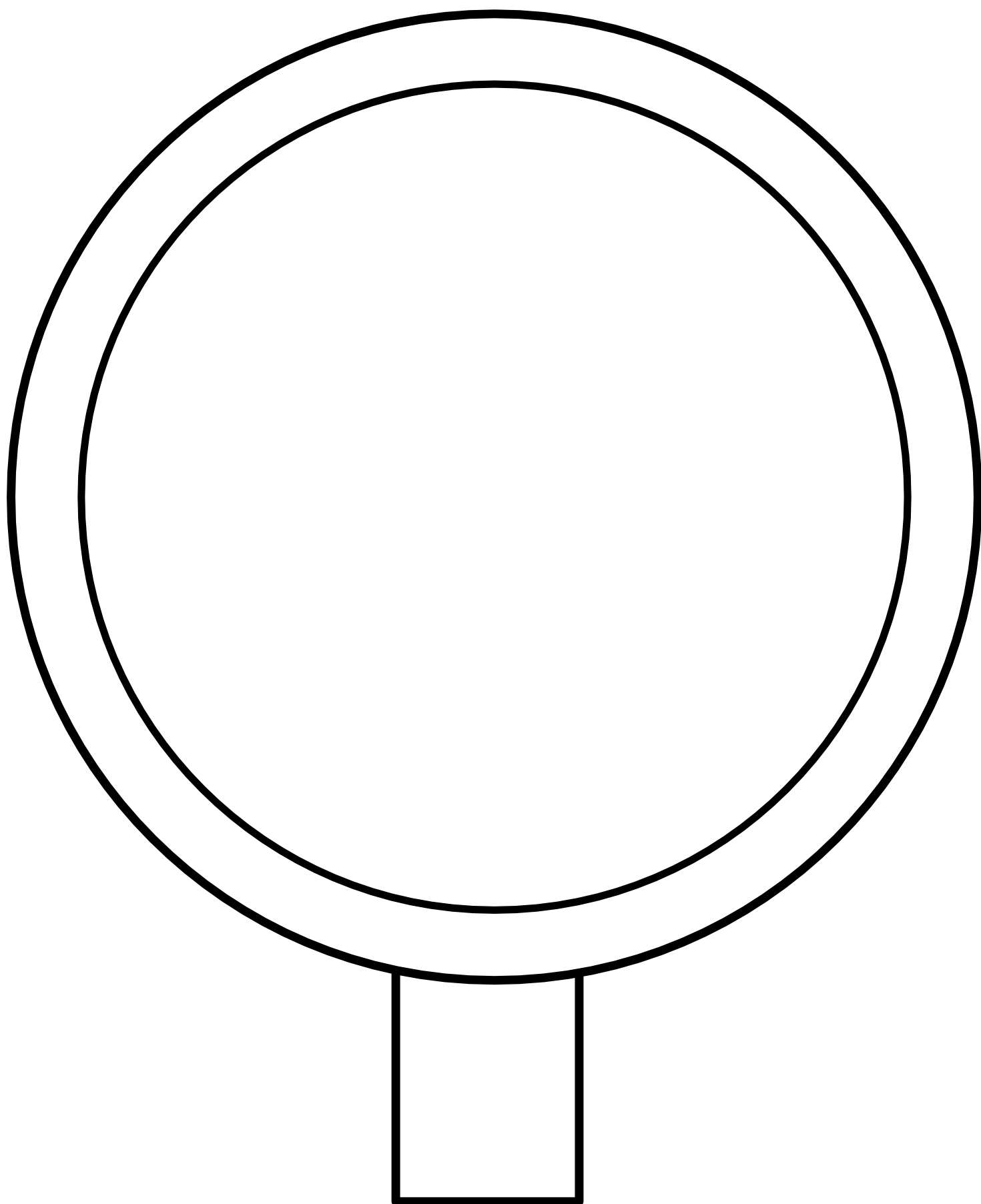
Mantén a Dios en primer lugar

Di siempre el nombre de Dios con amor

Guarda el día de Dios para descansar.

Ama y respeta a tus padres.

Diseña tu propia señal de seguridad



Encuentra diez diferencias



Juegos y actividades

Juego: "Escuela de manejo"

Instrucciones: Cada niño se hará pasar por un automóvil, un líder será el "oficial de tránsito". Los niños tienen que obedecer sus órdenes o su coche será "remolcado", lo que significa que abandonan el juego. El oficial de tránsito puede intentar engañar a los coches.

Posibles instrucciones para el "oficial de tránsito":

- Dar la vuelta.
- Siga derecho.
- Vaya más rápido.
- Ve más lento.
- Doblar a la izquierda.
- Gira a la derecha.
- Gire a la derecha, luego a la izquierda.
- ¡Detenerse!
- Dar marcha atrás.

Termine hablando de cómo debemos obedecer completamente las reglas de Dios.

Juego: Crea tu propio juego

Instrucciones: Entregue a los niños algunos artículos. Desafíelos a diseñar su propio juego usando esos elementos.

¿Cuáles son las reglas del juego?

¿Cómo se gana?

¿Qué pasa si rompes una regla?

Después de un tiempo creando la regla, es hora de jugar.

Cuando terminen, hable sobre si hay algo que pueda cambiar.

Comparta cómo la ley de Dios es perfecta.

Artesanía: Los Diez Mandamientos

Colorea las páginas de la plantilla.

Corta alrededor de la línea de puntos en las ventanas numéricas.

Pegar en la segunda página de la plantilla

 <https://youtu.be/ger7hansZfc>

Los Diez Mandamientos

1

6

2

7

3

8

4

9

5

10

Ama a Dios más que a todo lo demás

No lastimes a la gente

Mantén a Dios en primer lugar

Respeta el matrimonio

Di siempre el nombre de Dios con amor

No robes.

Guarda el día de Dios para descansar.

Siempre di la verdad

Ama y respeta a tus padres.

No tengas envidia de las cosas
de otras personas.

Ama a Dios más que
a todo lo demás

Mantén a Dios en
primer lugar

Di siempre el nombre
de Dios con amor

Guarda el día de Dios
para descansar.

Ama y respeta a tus
padres.

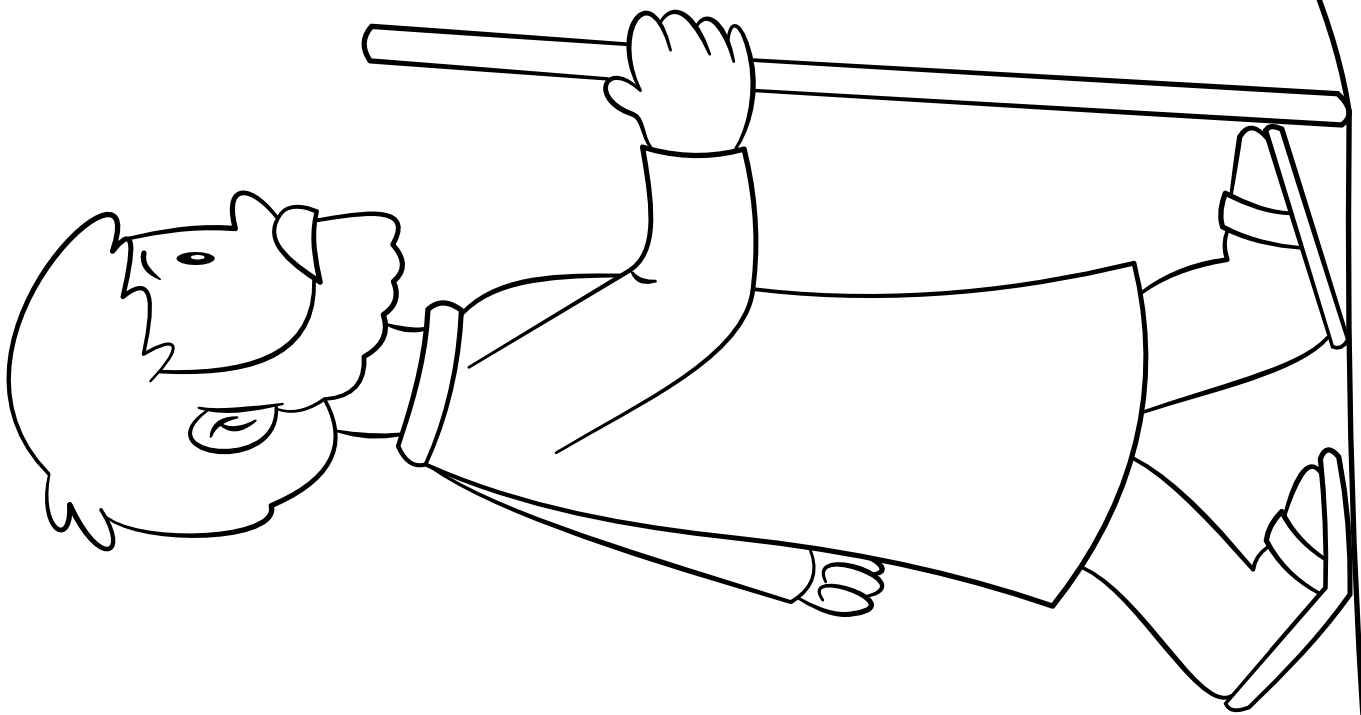
No lastimes a la
gente

Respetar el
matrimonio

No robes.


Siempre di la verdad

No tengas envidia de
las cosas de otras
personas.









Adoración

Recomiende canciones de adoración. No producido por Trueway Kids.
Los videos de YouTube se deben usar solo para uso personal.

Los Diez Mandamientos - Truewaykids

<https://youtu.be/gypwRE401C0>

Los Diez Mandamientos - Alaba Kids

<https://youtu.be/6t0RWgcEMZA>

Los 10 Mandamientos musica

<https://youtu.be/-QmIEN5ZcSY>



Oración

Den gracias a Dios por darnos reglas para ayudarnos a mantenernos seguros y disfrutar de la vida. Pídale que le ayude a seguir sus planes.

Próxima Semana

El tabernáculo

Si aún no lo ha hecho, regístrese para recibir futuras lecciones por correo electrónico.

truewaykids.com/subscribe/

