

# El Mar Rojo

Lección para 5+



**TRUEWAY KIDS**.COM

# Introducción

Esta semana veremos la historia de los israelitas, que escaparon de los egipcios caminando por el Mar Rojo, desde Éxodo 14. Algunos de los puntos de aprendizaje en los que nos centraremos son:

- Dios abre un camino donde las cosas parecen imposibles.
- Nada se interpone en el camino de los planes de Dios.
- María dirigió a la gente en la adoración. Necesitamos adorar a Dios y darle gracias por la forma en que nos cuida.

## Guía de la lección

Recuérdale al niño las diez plagas de Egipto y que Faraón había liberado a los israelitas. Pregúntele al niño, si alguna vez ha cambiado de opinión sobre algo. Señale que los egipcios eran mucho más fuertes que los israelitas.

Para ayudar a ilustrar la situación de los israelitas, cree un modelo con el niño. Puedes usar Legos, almohadas u otro objeto que se pueda dividir. Por otro lado, puedes usar otro juguete para representar a los egipcios. Coloque un juguete entre los dos para representar a los israelitas. Pídale al niño que piense en una manera de llevar el juguete que representa a los israelitas a un lugar seguro. Muéstrelas cómo dividir el "mar" y permite a los israelitas escapar a un lugar seguro.

Indíquele al niño que los israelitas cruzaron por tierra seca. Piense en un momento en que llovió y el suelo estaba embarrado. Recuérdale al niño lo difícil que es caminar sobre el barro.

Piense en cosas imposibles. Pueden ser cosas tontas o serias. Recuérdale al niño que nada es imposible para Dios. Recuérdelos que Dios tiene un plan. Piense en algunas ocasiones en las que los planes fracasaron, debido a la gripe o al mal tiempo. Celebre que el plan de Dios siempre se haga realidad.

Considere algunas de las formas en que podemos adorar a Dios. Señale que María y Moisés cantaron y tocaron instrumentos. Elija una canción de alabanza (o compóngala) y cántela con su hijo. Puedes improvisar con "instrumentos" como cacahuetes en un frasco o cucharas de madera en un plato para tarta. Incluso, puedes aplaudir ritmos con la música. Celebre y alabe a Dios con su hijo.

Video playlist



In English



# El Mar Rojo



Dios hizo muchos milagros para liberar a los israelitas de la esclavitud. Finalmente, el faraón les dijo a los israelitas que dejaran Egipto. Los israelitas estaban muy felices de ser libres.

Sin embargo, poco después de que se fueron, Faraón comenzó a pensar. "Yo desearía no haber liberado a los israelitas. Quiero que vuelvan y sean nuestros esclavos de nuevo". Llamó a sus ayudantes, y todos acordaron que no deberían haber dejado ir a los israelitas.

"Vamos tras ellos y los traeremos de vuelta para que sean nuestros esclavos". Faraón ordenó a sus sirvientes que agarraran sus armaduras y carros. Un carruaje es un carro especial detrás de un caballo que puede ir muy rápido. Los egipcios no tendrían problemas para alcanzar a los israelitas.

Pronto, Faraón y sus hombres encontraron a Moisés y su pueblo. Estaban acampados al lado del Mar Rojo. El mar era muy grande y muy profundo. No hubo puente. Con los egipcios detrás de ellos y el mar frente a ellos, los israelitas no

tenían a dónde ir. ¿Crees que Dios los había olvidado?

Estaban muy asustados.

Moisés dijo: "No tengan miedo. Dios nos protegerá. No tenemos que luchar contra los egipcios, porque Dios hará toda nuestra lucha por nosotros".

El Ángel del Señor que había estado guiando a los israelitas se movió para interponerse entre ellos y los egipcios.

Dios le dijo a Moisés que levantara su bastón sobre el mar. Un viento muy







fuerte comenzó a soplar. Las aguas del Mar Rojo se dividieron y el suelo en el medio estaba seco. ¡Los israelitas pisaron el camino entre las altas paredes de agua y comenzaron a caminar por el fondo del mar!

Cruzaron al otro lado.

Solo los egipcios los siguieron hasta el mar. Los egipcios todavía pensaban que podían hacer que los israelitas fueran sus esclavos nuevamente, pero las cosas no les iban bien. Sus ruedas de carro no funcionarían, y estaban confundidos. "Vámonos a casa", gritaban. "El Señor está luchando por los israelitas".

Entonces Dios le dijo a Moisés que agitara su bastón nuevamente. Las gigantescas paredes de agua volvieron a su lugar. Todos los egipcios que habían tratado de lastimar a los israelitas fueron barridos.

Los israelitas vieron todo lo que Dios había hecho para protegerlos de los egipcios. Le temían y confiaban en Él.

También estaban llenos de alegría. Querían alabar a Dios. Moisés y toda la gente comenzaron a cantar una canción a Dios. Miriam, la hermana de Moisés y sus amigas tocaban instrumentos. Juntos todos alabaron a Dios por salvarlos de los egipcios.





# "Como Moisés"

Moisés tuvo fe para creer en el Poder de Dios.

Al igual que Moisés, necesito fe para creer que Dios lo hará....

Moisés obedeció a Dios e hizo exactamente lo que dijo.

Al igual que Moisés, necesito que Dios me ayude a obedecer cuando....

Moisés no tuvo miedo porque confiaba en Dios.

Al igual que Moisés, necesito que Dios me ayude a no tener miedo cuando....

Moisés alabó a Dios cuando los israelitas llegaron al otro lado a salvo.

Al igual que Moisés, quiero alabar a Dios por....

# Juego de persecución

## Cómo jugar

El jugador 1 lanza los dados primero. Esta es su posición inicial.

El jugador 1 vuelve a lanzar los dados y comienza a turnarse con el jugador 2.

El objetivo es que el jugador 2 atrape al jugador 1 antes de que llegue a la meta.




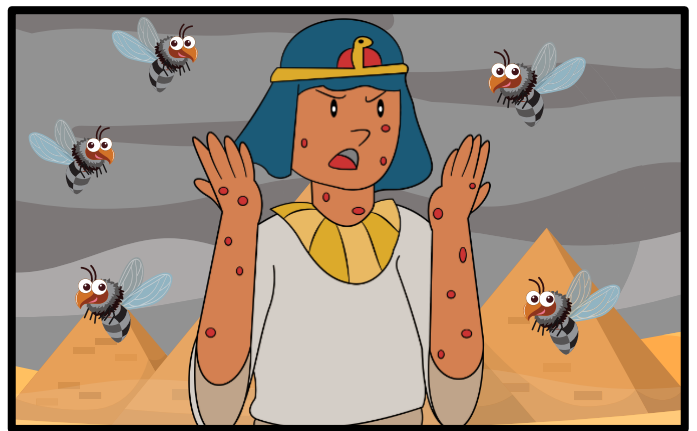
# Verdadero o Falso



	Verdadero	Falso
Faraón cambió de opinión sobre dejar ir al pueblo de Dios.		
Dios ayudó a Faraón a capturar a los israelitas.		
Dios envió perros para evitar que el ejército de Faraón llegara al otro lado.		
Dios protegió a los israelitas.		
Dios les dijo a los israelitas que cruzaran el Mar Rojo nadando.		
Dios envió un gran bote para rescatar a la gente.		
Cuando Moisés levantó su vara sobre el mar, Dios dividió las aguas.		
Dios ayudó a los israelitas a cruzar en tierra firme.		
El ejército de Faraón llevó a los israelitas de regreso a Egipto.		
Los israelitas alabaron a Dios por salvarlos.		



Pon la historia en orden y vuelve a contarla con tus propias palabras.



# Juegos y Actividades

## Artesanía fácil - Pandereta:

**Materiales:** 2 platos pequeños de papel desechables, cintas delgadas de colores, un perforador pequeño, pinturas o crayones y otros materiales para decorar.

**Instrucciones:** Decora el exterior de dos platos de papel. Haz agujeros alrededor del borde de cada plato.

Une las placas atando una cinta a través de los agujeros.

¡Ahora estás listo para jugar! Hable sobre cómo María y los israelitas alabaron a Dios por su liberación, y lo importante que es que lo alabemos y también le agradezcamos por todo lo que ha hecho por nosotros.



## Juego: Etiqueta

**Instrucciones:** Un niño es seleccionado como "eso". Deben intentar marcar a otro jugador. El juego continúa hasta que todos los jugadores estén etiquetados.

Hable de cómo el Faraón trató de perseguir y atrapar a los israelitas, pero Dios los protegió..



## Juego Cruza el río

**Instrucciones:** Crea una zona falsa de río en el suelo.

Deje un poco de papel para formar peldaños, pídale a su hijo que cruce sin pisar el agua.

Si les resulta demasiado fácil, elimine algunos de los peldaños ...

Conviértelo en un juego de equipo, donde los niños deben pasar los escalones de atrás hacia el frente para poder cruzar el río.





# La Manualidad del Mar Rojo

 <https://youtu.be/UDxEgAlc2Ds>

## Que necesitas:

- El Modelo (Plantilla)
- Cartulina blanca
- Tijeras
- Pegamento
- Papel azul
- Brillo (Escarcha)




## Qué hacer:



Recorte la plantilla.




Doble como se muestra arriba.



Corte tiras de papel azul.



Enrolle tiras de papel. Use su dedo o un lápiz.




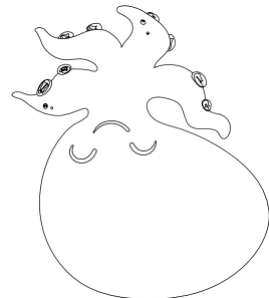
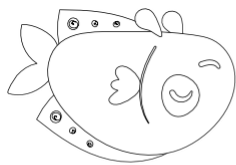
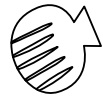



Pegue tiras rizadas en la parte superior de la plantilla doblada.




Opcional: Pegue y espolvoree arena sobre el área del piso.




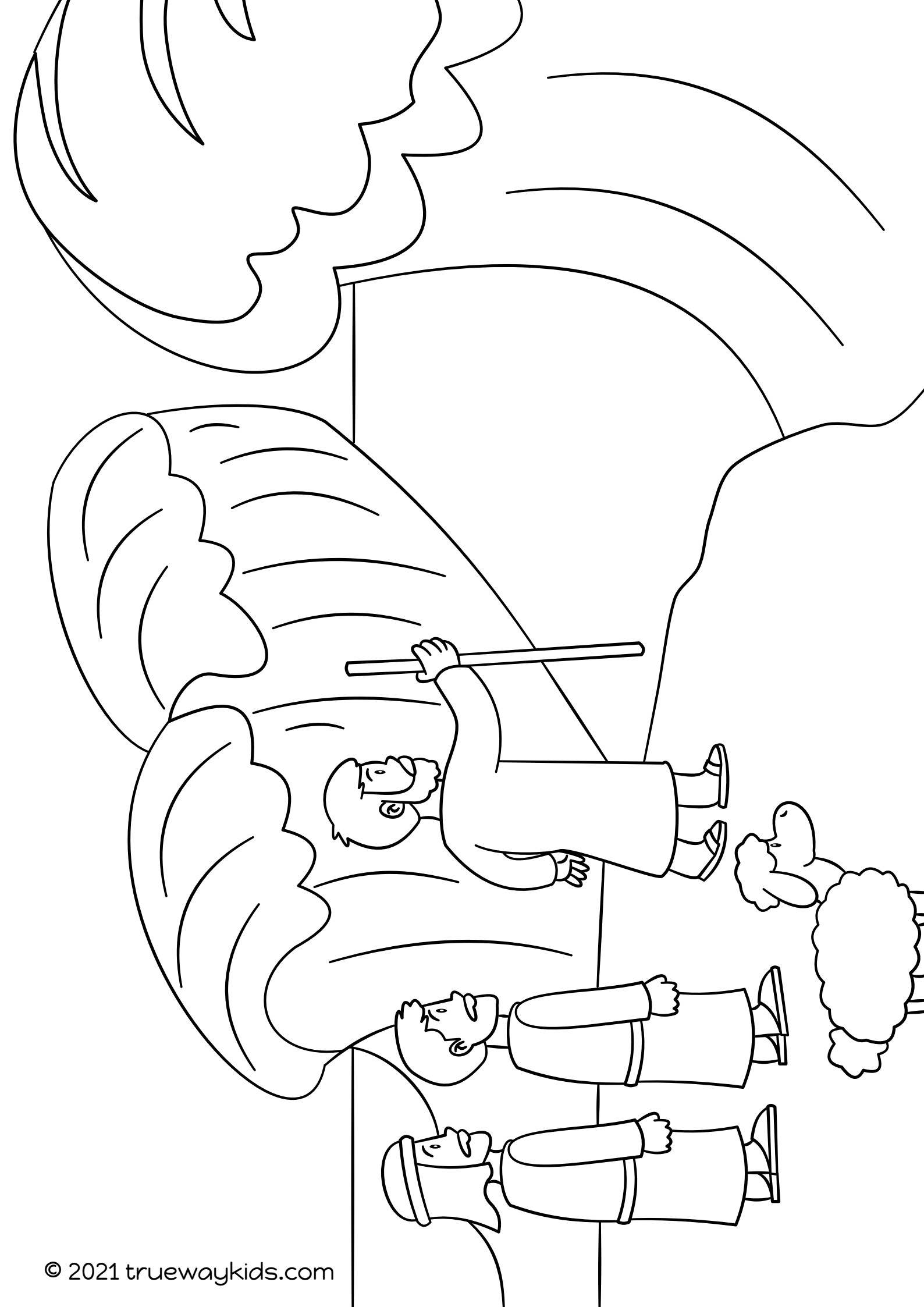


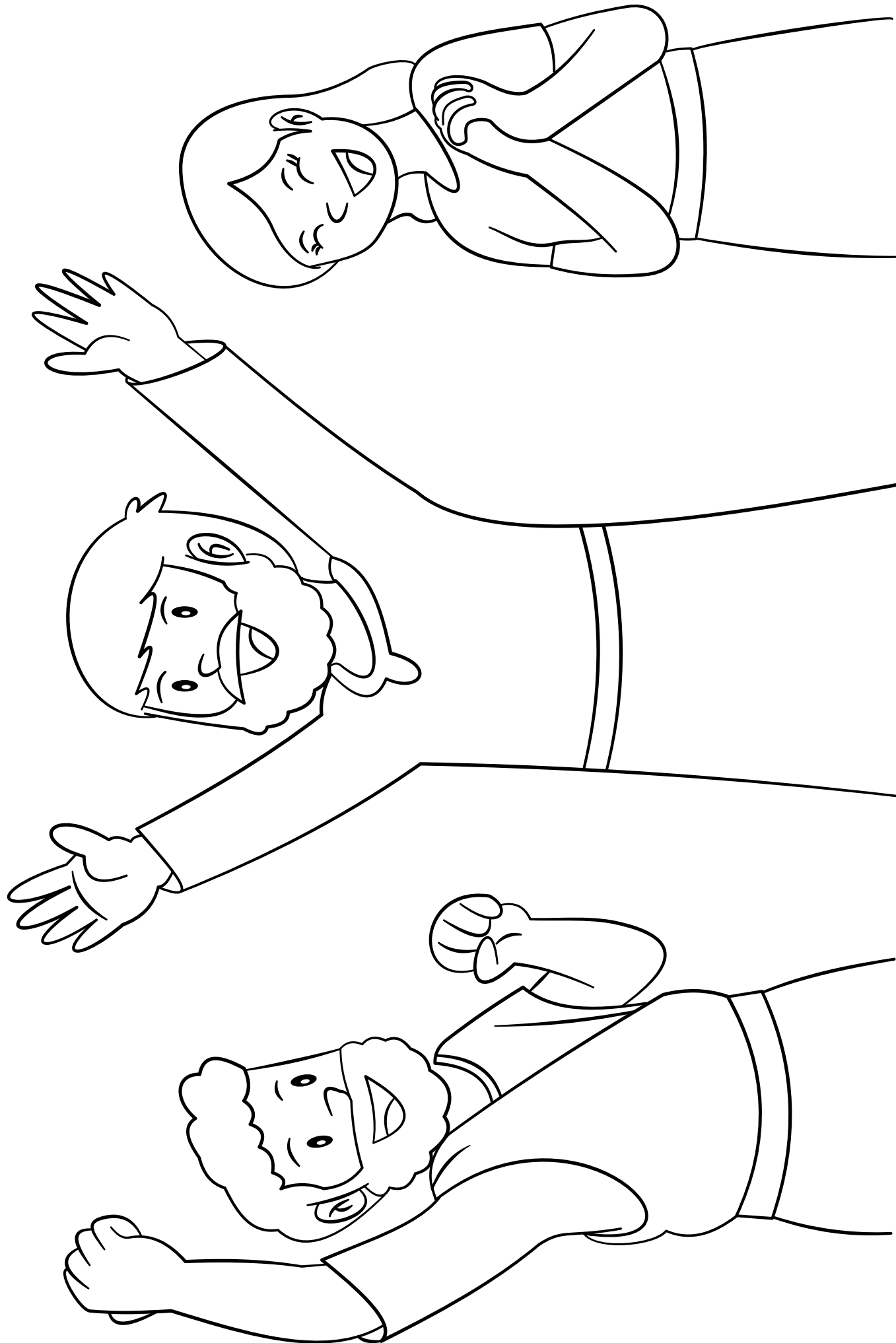














# Adoración

Recomiende canciones de adoración. No producido por Trueway Kids.  
Los videos de YouTube se deben usar solo para uso personal.

El Mar Rojo - Truewaykids

<https://youtu.be/JAE6ifLFp9Q>

Moisés y el mar Rojo

<https://youtu.be/-y-HttLFakM>

Canto De Moisés

<https://youtu.be/ovfFJwszqHw>



## Oración

Agradezca a Dios por mantenerlo a salvo. Agradezca a Dios por abrir un camino donde las cosas parecían imposibles. Agradezca a Dios que envió a Jesús para ser el Camino para nosotros.

Próxima Semana

Los diez mandamientos

Si aún no lo ha hecho, regístrese para recibir futuras lecciones por correo electrónico.

[truewaykids.com/subscribe/](https://truewaykids.com/subscribe/)

