

# El Mar Rojo



# Introducción

Esta semana veremos la historia de los israelitas, que escaparon de los egipcios caminando por el Mar Rojo, desde Éxodo 14. Algunos de los puntos de aprendizaje en los que nos centraremos son:

- Dios abre un camino donde las cosas parecen imposibles.
- Nada se interpone en el camino de los planes de Dios.
- María dirigió a la gente en la adoración. Necesitamos adorar a Dios y darle gracias por la forma en que nos cuida.

## Guía de la lección

Recuérdale al niño las diez plagas de Egipto y que Faraón había liberado a los israelitas. Pregúntele al niño, si alguna vez ha cambiado de opinión sobre algo. Señale que los egipcios eran mucho más fuertes que los israelitas.

Para ayudar a ilustrar la situación de los israelitas, cree un modelo con el niño. Puedes usar Legos, almohadas u otro objeto que se pueda dividir. Por otro lado, puedes usar otro juguete para representar a los israelitas. Coloque un juguete entre los dos para representar a los egipcios. Pídale al niño que piense en una manera de llevar el juguete que representa a los israelitas a un lugar seguro. Muéstreles cómo dividir el "mar" y permite a los israelitas escapar a un lugar seguro.

Indíquele al niño que los israelitas cruzaron por tierra seca. Piense en un momento en que llovió y el suelo estaba embarrado. Recuérdale al niño lo difícil que es caminar sobre el barro.

Piense en cosas imposibles. Pueden ser cosas tontas o serias.

Recuérdale al niño que nada es imposible para Dios. Recuérdelos que Dios tiene un plan. Piense en algunas ocasiones en las que los planes fracasaron, debido a la gripe o al mal tiempo. Celebre que el plan de Dios siempre se haga realidad.

Considere algunas de las formas en que podemos adorar a Dios.

Señale que María y Moisés cantaron y tocaron instrumentos. Elija una canción de alabanza (o compóngala) y cántela con su hijo.

Puedes improvisar con "instrumentos" como cacahuets en un frasco o cucharas de madera en un plato para tarta. Incluso, puedes aplaudir ritmos con la música. Celebre y alabe a Dios con su hijo.

Video playlist



In English





# El Mar Rojo



Los israelitas vieron todo lo que Dios había hecho para protegerlos de los egipcios.

Estaban llenos de alegría.

Querían alabar a Dios.

Moisés y todo el pueblo comenzaron a cantar un cántico a Dios.

María, la hermana de Moisés y sus amigos, tocaban instrumentos.

Juntos alabaron a Dios.




Dios hizo muchos milagros para liberar a los israelitas de la esclavitud. Pero poco después de que Faraón los dejó ir, cambió de opinión.

Faraón encontró a Moisés y su pueblo. Estaban acampados junto al Mar Rojo.

Moisés y el pueblo quedaron atrapados y muy asustados.

Moisés dijo: "No temas. Dios nos protegerá".



Dios le dijo a Moisés, que levantara su vara sobre el mar.

Un viento fuerte comenzó a soplar.

Las aguas del Mar Rojo se separaron.

Había un camino seco en el medio.

Dios había hecho un milagro para salvar a su pueblo.

¡La gente cruzó el fondo del mar!



Toda la gente logró llegar al otro lado a salvo.

Pero el Faraón no se rindió.

Los siguió por el mar.

Dios le dijo a Moisés que volviera a agitar su vara.

Las gigantescas paredes de agua, volvieron a caer en su lugar.

El Faraón y su ejército fueron barridos.



# Juegos y actividades

## Instrumentos musicales

Haga algunos instrumentos musicales simples con su hijo o use algunos que ya tenga en la casa.

Toca algunas de tus canciones de adoración favoritas. No te preocupes por estar fuera de tono. Tu hijo se divertirá. Hable acerca de cómo debemos adorar a Dios.



## Juego: Cruza el Río

Cree un río imaginario en el piso.

Ponga pedazos de papel para que sean piedras, y pídale a su hijo que cruce sin pisar el agua.

Si les resulta demasiado fácil, retire algunos de los peldaños.



## Jugando con Bloques o Arroz

Represente la historia del mar Rojo con los juguetes de su hijo.

Piense en usar arroz o bloques de construcción para formar el mar.

Use algunos de sus personajes de juguete como Moisés.











# Cruzar el mar

¿Qué medios de transporte podrías usar para cruzar el mar? Encierra las respuestas correctas.



# Submarinos

Une las fotos de los submarinos



# Juego de persecución

## Cómo jugar

El jugador 1 lanza los dados primero. Esta es su posición inicial.

El jugador 1 vuelve a lanzar los dados y comienza a turnarse con el jugador 2.

El objetivo es que el jugador 2 atrape al jugador 1 antes de que llegue a la meta.


1

2







# ¿Cuántos puedes ver?




-




-



-



-



-

# La Manualidad del Mar Rojo

 <https://youtu.be/UDxEgAlc2Ds>

## Que necesitas:

- El Modelo (Plantilla)
- Cartulina blanca
- Tijeras
- Pegamento
- Papel azul
- Brillo (Escarcha)




## Qué hacer:



Recorte la plantilla.




Doble como se muestra arriba.




Corte tiras de papel azul.




Enrolle tiras de papel. Use su dedo o un lápiz.



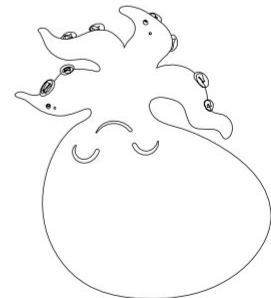
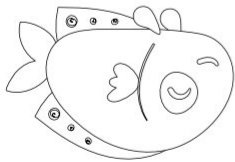
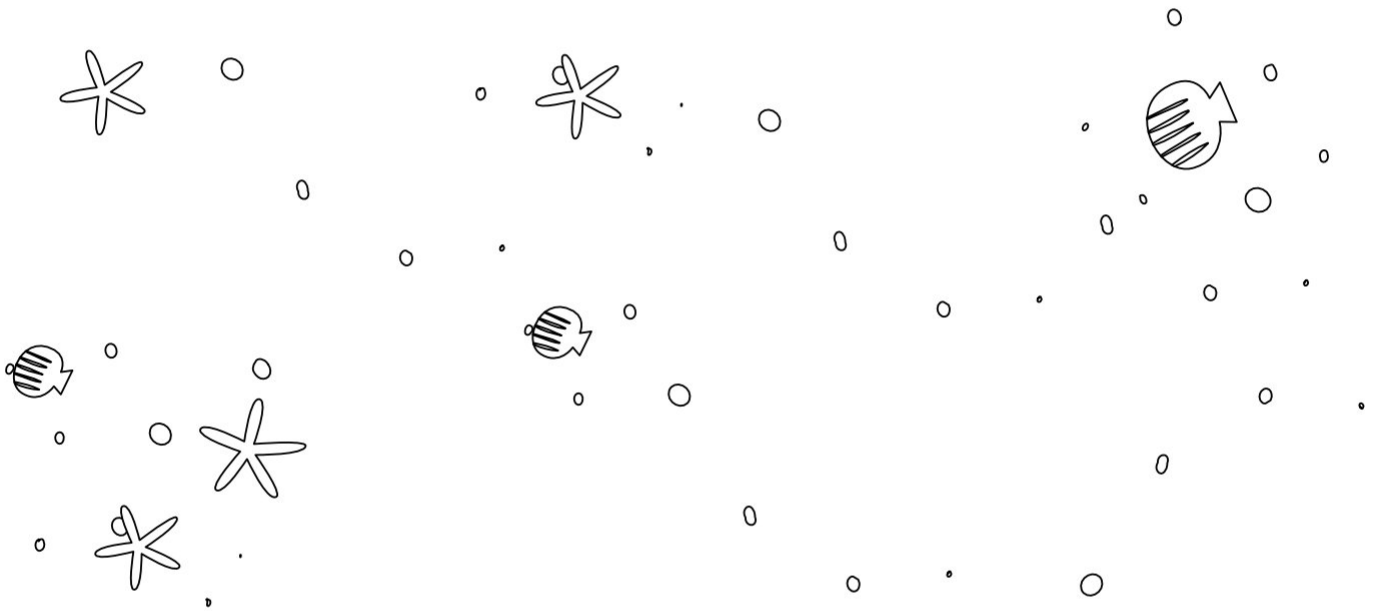

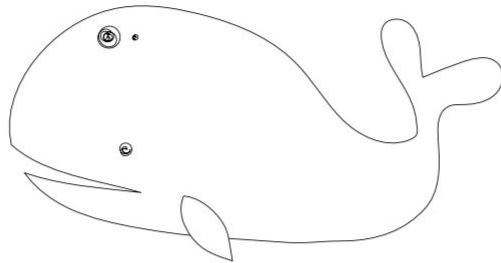

Pegue tiras rizadas en la parte superior de la plantilla doblada.





Opcional: Pegue y espolvoree arena sobre el área del piso.



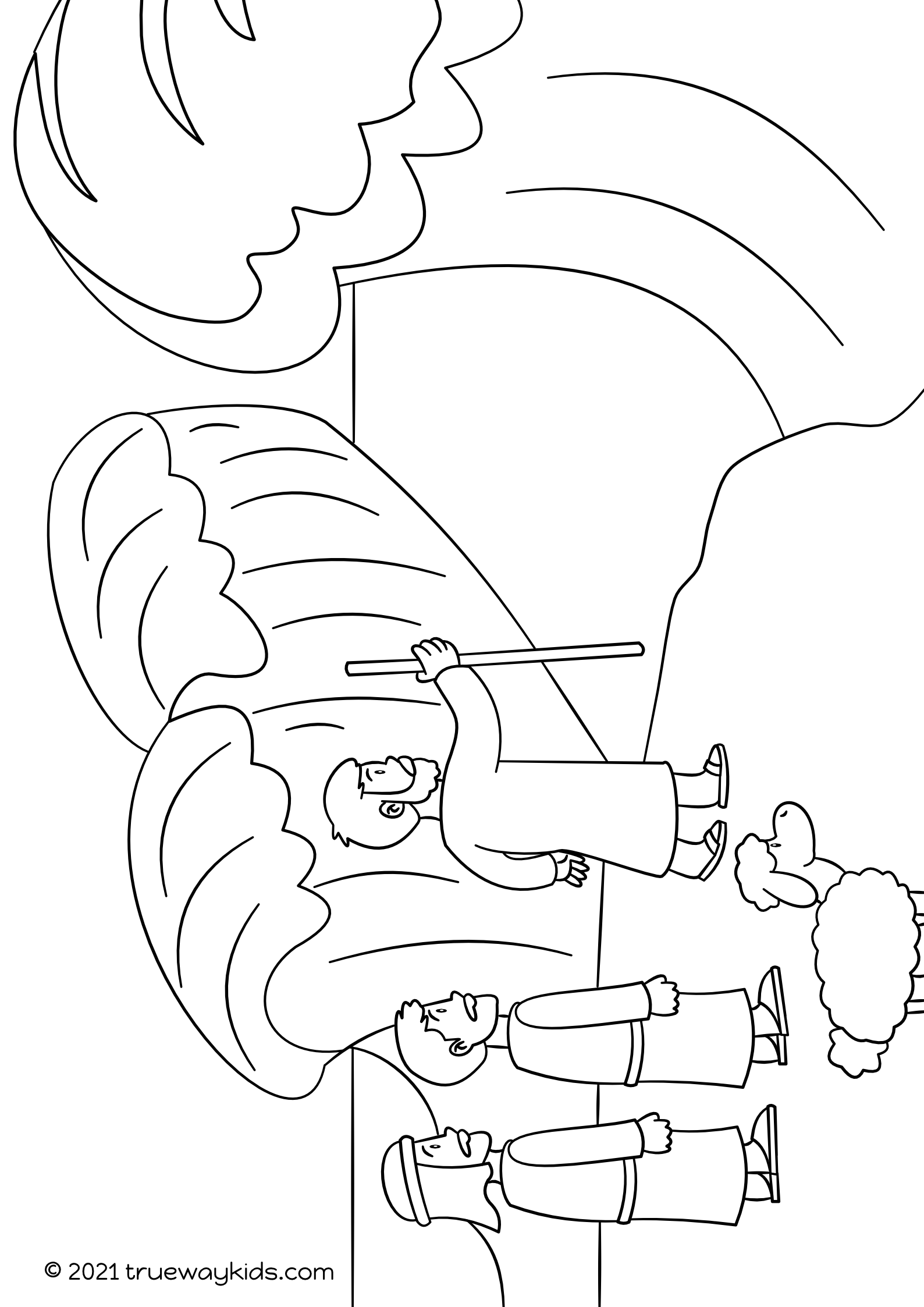


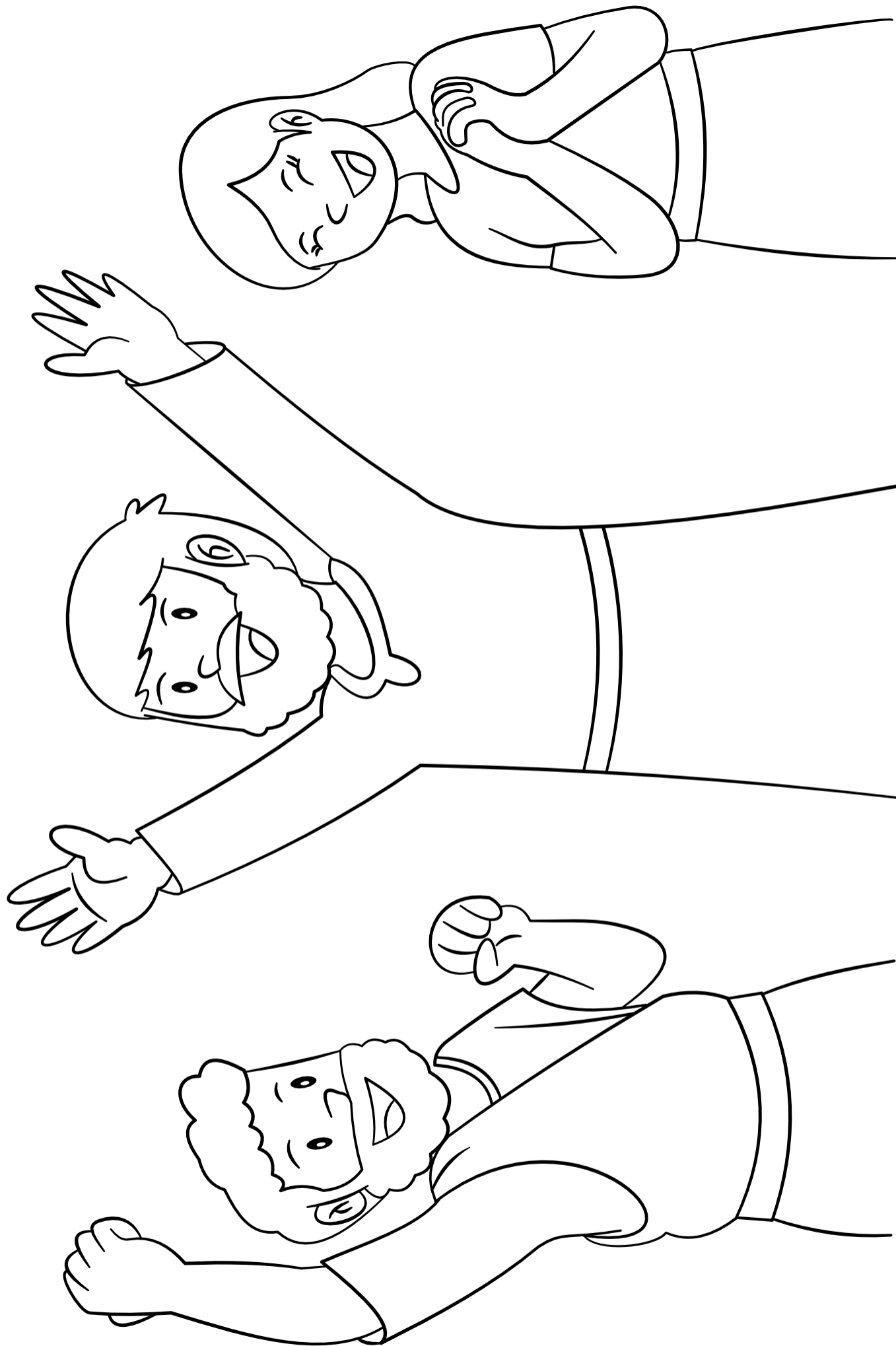












# Adoración

Recomiende canciones de adoración. No producido por Trueway Kids.  
Los videos de YouTube se deben usar solo para uso personal.

El Mar Rojo - Truewaykids

<https://youtu.be/JAE6ifLFp9Q>

Moisés y el mar Rojo

<https://youtu.be/-y-HttpLFakM>

Canto De Moisés

<https://youtu.be/ovfFJwszqHw>



# Oración

Agradezca a Dios por mantenerlo a salvo. Agradezca a Dios por abrir un camino donde las cosas parecían imposibles. Agradezca a Dios que envió a Jesús para ser el Camino para nosotros.

Próxima Semana  
Los diez mandamientos

Si aún no lo ha hecho, regístrese para recibir futuras lecciones por correo electrónico.

[truewaykids.com/subscribe/](https://truewaykids.com/subscribe/)

