

Las plagas de Egipto

Lección para 5+



Introducción

Esta semana veremos a Moisés y las Diez Plagas de Egipto, de Éxodo 7-12. Algunos de los puntos importantes que tocaremos esta semana son:

- Dios salva a su pueblo y lo libera.
- Dios quiere que tengamos un corazón blando y le obedezcamos. No un corazón duro como el del faraón.
- El faraón pensó que era el más poderoso, pero aprendió que Dios es el más poderoso.

Guía de la lección

Recuerde al niño que un esclavo es una persona que pertenece a otra persona. Dígalos que los israelitas eran esclavos y muy infelices. Recuérdeles que Dios llamó a Moisés para liberar a los israelitas.

Dele objetos duros y blandos al niño. Pídale al niño que decida si cada objeto es duro o blando. Llena un recipiente con agua. Coloque los objetos blandos como un paño o una esponja. Muéstrole al niño cómo estos objetos blandos absorberán el agua y se llenarán de ella. Ahora coloque objetos duros como piedra o madera. Demuéstrele al niño que no absorbieron agua. Señale que nuestro corazón puede ser duro o blando. Un corazón blando puede llenarse de Dios, pero un corazón duro permanecerá vacío de Dios.

Practique contar hasta diez con su hijo. Puede ayudarlos a comprender algunas de las plagas. Aquí tienes algunas ideas.

Pregúnteles si les gustaría encontrar una rana en su cena. Señale lo molestas que son las moscas. Imagínese lo difícil que sería hacer cualquier cosa en la oscuridad. Incluso puede apagar las luces y pedirle al niño que realice una tarea en la oscuridad, como encontrar un crayón de un color en particular.

Piense en cómo los egipcios intentaron competir con Dios y mostrar su poder. Hable de cómo Dios es todopoderoso.

Hable sobre lo importante que es obedecer plenamente. Recuérdele al niño los casos en que el faraón trató de obedecer a medias a Dios, al liberar solo a una parte de los israelitas o al no dejar que se llevaran sus animales. Ayude al niño a pensar en un momento en el que no obedeció por completo (como solo limpiar parte de sus juguetes). Recuérdele al niño que necesitamos la ayuda de Dios para obedecerle.

Ayude al niño a orar por un corazón blando y que Dios lo libere de sus pecados.

Video playlist



inc video lesson



Las plagas de Egipto

Moisés obedeció a Dios y fue a Faraón con el mensaje que Dios le dio: "Deja ir a los israelitas".

Pero el faraón dijo: "No".

Moisés fue al agua del río y la tocó. Instantáneamente, se convirtió en sangre! Nadie podía beber el agua del río. Los egipcios tenían mucha sed.

Pero el corazón de Faraón se endureció. "No dejaré que tu gente se vaya". Pasaron siete días. Dios le dijo a Moisés que regresara con el faraón. Moisés le dijo: "Dios dice que dejes ir a mi pueblo, o tu país se cubrirá de ranas".

El faraón dijo: "¡No!"

Toda la tierra estaba cubierta de ranas. Faraón llamó a Moisés. "Dejaré ir a tu gente si te deshaces de las ranas".

Moisés lo hizo, pero el corazón de Faraón se endureció. "Cambié de opinión. No dejaré que tu gente se vaya".

Dios convirtió todo el polvo de Egipto en mosquitos. Todo el día y toda la



noche zumbaban. Pero el corazón del faraón estaba endurecido. No quiso escuchar.

Entonces Dios envió moscas, pero solo a los egipcios. Los israelitas no tenían moscas. El faraón y su pueblo estaban muy descontentos.

"Te dejaré hacer tus sacrificios, pero no debes ir muy lejos".

Moisés oró y las moscas se fueron. ¿Crees que el corazón del faraón se endureció de nuevo? Sí, se negó a dejar ir a los israelitas.

Moisés advirtió al faraón que ahora, Dios mataría a su ganado. El ganado nos da carne, leche y queso, pero el faraón se negó a obedecer el mandato de Dios.

Todo su ganado murió, pero los animales de los israelitas estaban bien.

Entonces Dios envió abscesos. Los abscesos son manchas muy malas que tenían en todo el



cuerpo. Los egipcios estaban sufriendo y muy infelices. Pero el faraón dijo: "No dejaré ir a tu pueblo".

Luego fue el granizo. El granizo es hielo que cae como lluvia, pero este granizo fue peor que otros granizos. Si golpeaba a animales o personas, morirían. Destruyó plantas y árboles. Faraón llamó a Moisés y Aarón: "He pecado. Por favor ora y haz que el granizo se vaya. Te dejaré ir."



Moisés lo hizo, pero Faraón endureció su corazón de nuevo. "No te dejaré ir."

Moisés le dijo al faraón que Dios enviaría langostas. Las langostas comen todo lo verde. Los ayudantes del faraón le dijeron: "Deja ir a su pueblo. Todo Egipto está destruido".

"Solo dejaré ir a algunos de los israelitas". Moisés dijo que todos tenían que irse. Faraón se negó.

Moisés extendió su vara y vinieron las langostas. Todo lo verde en Egipto fue devorado. Aun así, el corazón de Faraón estaba endurecido.

Entonces Dios hizo que una gran oscuridad cayera sobre todo Egipto. Nadie pudo ver ni moverse durante tres días. Faraón llamó a Moisés: "Te dejaré ir, pero tus animales se quedarán aquí".

"Los necesitamos para adorar a Dios".

El corazón del faraón se endureció aún más. "Apártate de mi vista."

Moisés advirtió al faraón que Dios tenía una plaga más. Fue la peor de todas.



A menos que el faraón obedeciera, el hijo mayor de cada familia moriría. Solo los que pusieran sangre en sus puertas se salvarían.


¿Crees que el faraón obedeció? Lamentablemente, todavía se negó a escuchar a Dios. Entonces Dios hizo lo que había prometido. Los egipcios estaban muy tristes, porque Dios los había castigado por desobedecer.

Faraón llamó a Moisés y le dijo: "Vete. Eres libre. Déjanos solos."

Moisés y todo el pueblo de Israel salieron de Egipto. Dios los había liberado de la esclavitud.

Siempre es importante obedecer a Dios.

¿Cuántos?



Plagas de Egipto

Crucigrama



- Lista de palabras**
- Abscesos
 - Primero
 - Sangre
 - Mosquitos
 - Langostas
 - Moscas
 - Granizo
 - Ganado
 - Ranas
 - Oscuridad



























Horizontal








2. Otro nombre para los animales.
4. Se comen todas las cosechas.
5. Murió el hijo nacido en _____ sin la cobertura de sangre.
8. Aparecieron del polvo del suelo.
9. Saltaron alrededor de las casas de los egipcios.









Vertical

1. Aparecen en la piel.
2. Cae del cielo.
3. El agua del río se convirtió en esto.
6. Seguro que son una plaga.
7. No puedes ver bien cuando está presente.

Código jeroglífico egipcio

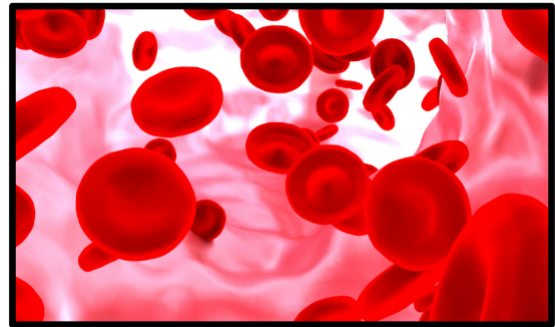

												
a	b	c	d	e	f	g	h	i	j	k	l	m
												
n	o	p	q	r	s	t	u	v	w	x	y	z

						
<input type="text"/>	<input type="text"/>	<input type="text"/>	<input type="text"/>	<input type="text"/>	<input type="text"/>	<input type="text"/>

							
<input type="text"/>	<input type="text"/>	<input type="text"/>	<input type="text"/>	<input type="text"/>	<input type="text"/>	<input type="text"/>	<input type="text"/>

Éxodo 9:1

Organizar las plagas en orden



Juegos y Actividades

Juego: "Adivina la plaga"

Recorte las imágenes de la hoja de trabajo "Organizar las plagas en orden", dóblelas y colóquelas en un recipiente.

Haga que los niños escojan una hoja de papel.

Sin usar palabras, deben intentar actuar o dibujar una imagen, para que los otros niños puedan adivinar qué plaga seleccionaron.



Juego: Carrera "Salto de rana"

Instrucciones: El juego comienza con el niño en cuatro patas y la cabeza gacha en la línea de salida.

Luego, los niños correrán hacia la línea de meta, saltando como una rana.

Juego: Carrera de relevo agua de esponja

Materiales: esponjas, balde, agua, tazones del mismo tamaño.

Instrucciones: Con una esponja, los niños deben correr hacia el otro lado del espacio. Recolectar agua en una esponja, correr hacia atrás y exprimir el agua en su recipiente.

El primer equipo en llenar su tazón, gana. Hable acerca de cómo el corazón de Faraón era duro y nuestro corazón debe ser suave y absorbente para Dios.



Manualidad Rana y Mosca


Que necesitas:

 <https://youtu.be/VEPuUj9TZDI>


- Planilla
- Cartulina blanca
- Tijeras
- Pegamento
- Lápices de colores
- Lana
- Cinta



Qué hacer:




Coloree en la imagen




Recorte la plantilla



Corte una pequeña botella de plástico por la mitad, justo debajo de la etiqueta.



Pegue un poco de lana dentro de la tapa de la botella y átela a la sección de tornillo de la botella.



Pegue la rana en la botella. Pegue las piernas en la espalda.


Pegue la mosca sobre la tapa de la botella.


CÓMO JUGAR:


Este juego es un giro en el juego de "Copa y Pelota".




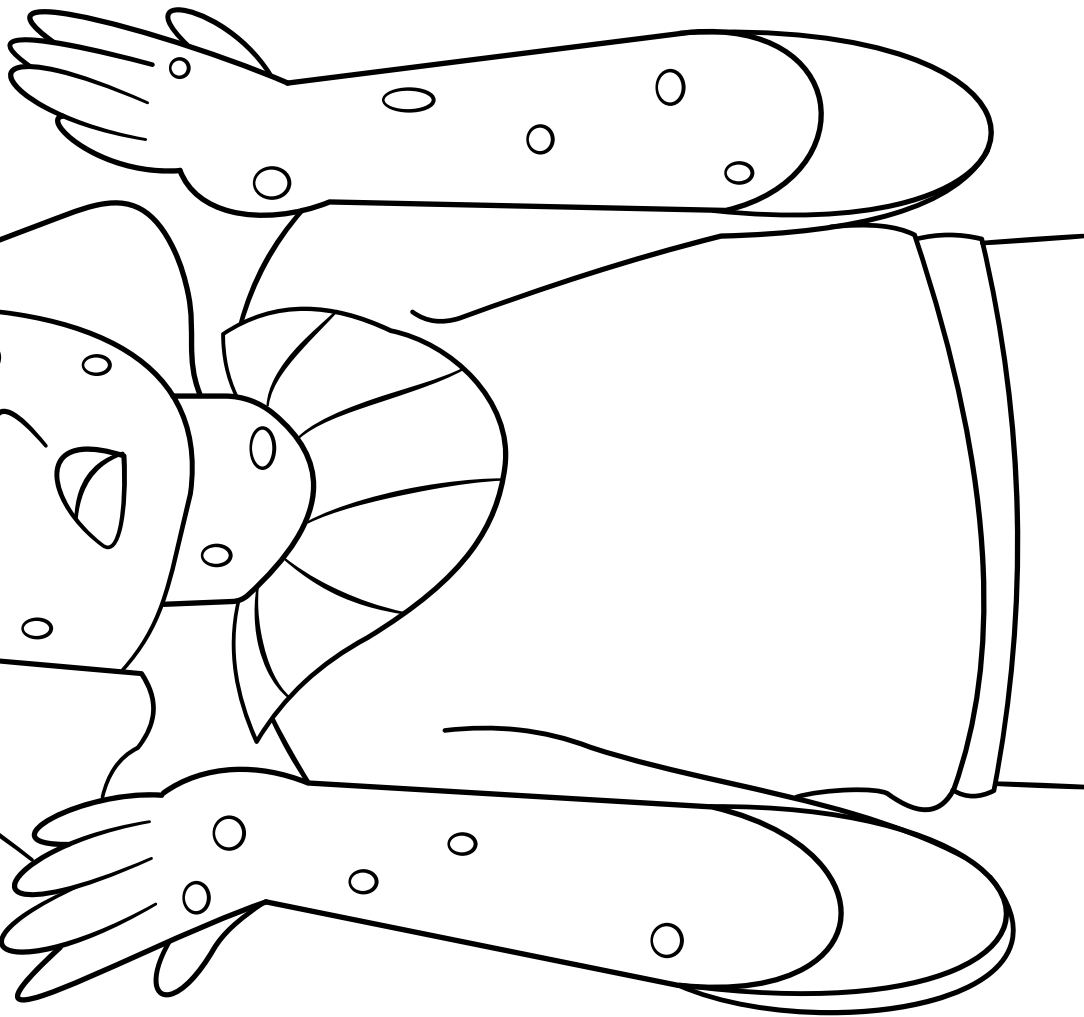


Intenta atrapar la mosca dentro de la rana.


Recordar a los niños las plagas. Moscas y ranas.











Adoración

Recomiende canciones de adoración. No producido por Trueway Kids.
Los videos de YouTube se deben usar solo para uso personal.

Las Plagas de Egipto - Truewaykids

<https://youtu.be/JmillUE7KI0>

El Faraón les dijo NO

<https://youtu.be/dUu2IzNwRa0>

Ahí Vienen Las Plagas

https://youtu.be/F_B9Rt0JhKA



Oración

Gracias a Dios por protegerte de cualquier daño.

Pídale a Dios que le ayude a obedecerle.

Próxima Semana

El mar Rojo



Si aún no lo ha hecho, regístrese
para recibir futuras lecciones por
correo electrónico.

truewaykids.com/subscribe/

