

Moisés y la zarza ardiente

Lección para mayores de 5 años



Introducción

Esta semana estudiaremos la historia de Moisés y la zarza ardiente. El pasaje se encuentra en Éxodo 2:11-4; 31. Algunos de los puntos principales en los que nos centraremos son:

- Dios nos da segundas oportunidades.
- Debemos obedecer a Dios sin excusas (Filipenses 2:14-16).
- Dios nos equipa y nos da poder.
- Incluso cuando pensamos que no podemos hacer algo, Dios nos dará la fuerza para hacer lo que Él quiere que hagamos.

Guía de la lección

Recuerda a bebé Moisés y cómo fue adoptado por la hija del faraón.

Explíquelo al niño qué es una excusa. Señale algunas de las excusas que el niño suele usar para no hacer algo. Recuérdele al niño lo importante que es obedecer sin excusas.

Saca un pastel con una vela (o solo la vela). Enciende la vela y observa cómo se derrite. También puedes hacer un pequeño fuego. Solo asegúrese de que usted y su hijo estén seguros, y que sigan todas las leyes de seguridad locales. Pregúntele a su hijo qué le sucede a la cosa en llamas. Explíquelo al niño que el fuego consume la vela o el objeto porque el fuego quema las cosas. Explique que sería un milagro que algo no se quemara.

Explique que, imposible significa que no se puede hacer algo. Pregúntele al niño si alguna vez pensó que algo era imposible.

Apriete con fuerza la tapa de un frasco lleno de una golosina. Pídale al niño que lo abra. Cuando el niño no pueda hacerlo con sus propias fuerzas, ofréczcale su ayudar. Ponga la mano del niño sobre la suya mientras abren el frasco juntos. Señale que, aunque el niño no pudo abrir el frasco con sus propias fuerzas, juntos podrían tener éxito.

Recuérdele al niño que Dios es muy fuerte y que no hay nada que no pueda hacer. Dígales que las cosas que no podemos hacer por nuestra cuenta, como amar a nuestros enemigos o perdonar a las personas que nos hacen mal, solo son posibles con la ayuda de Dios.

Video playlist



inc video lesson



La Zarza ardiente

Moisés creció con la hija del faraón como su madre, pero él sabía que era un israelita. ¿Recuerdas que los israelitas eran esclavos? Un día, estaba caminando y vio a un egipcio ser malo con un israelita. Moisés quiso ayudar. Él hirió al egipcio para ayudar a su compañero israelita. Cuando el faraón escuchó lo que Moisés había hecho, se enojó. "Moisés será castigado".

Moisés se escapó al desierto. Corrió por mucho tiempo. Por fin, llegó a un lugar donde encontró un pozo. Vio a algunas mujeres jóvenes que estaban regando sus ovejas. Otros pastores malvados trataron de alejarlos. Moisés se enfrentó a los malos pastores. Protegió y ayudó a las

mujeres jóvenes. Su padre estaba agradecido y le dio a Moisés un trabajo y una de sus hijas para casarse.

Pasaron muchos años. Moisés trabajaba cuidando ovejas para su suegro.



Un día, estaba cuidando ovejas cuando vio algo. Era un arbusto que ardía, pero no se quemó. Moisés sabía que un arbusto en llamas debería arder. "Qué vista más extraña", dijo. "Debo ir a ver esto más de cerca".

Se giró hacia la zarza ardiente. "¡Moisés! ¡Moisés!" ¡La voz vino de la zarza ardiente! ¿Hablan los arbustos?

"Aquí estoy", dijo Moisés.

Quítate las sandalias. Este lugar es sagrado. Yo soy el Señor Dios".

Moisés tuvo miedo. Se escondió la cara.

Dios dijo: "Los egipcios han sido malos con mi pueblo, los israelitas. Los he escuchado llorar pidiéndome ayuda. Los liberaré y los enviaré a una buena tierra. Irás con Faraón y le dirás que libere a mi pueblo.

Moisés estaba lleno de dudas y le preguntó a Dios: "¿Quién soy yo para hacer esto?"




“Estaré contigo”, dijo Dios. “Irás al faraón, pero él no te escuchará. Haré muchos milagros, y luego los israelitas quedarán libres”.

“¿Cómo sabrán que digo la verdad?”, Preguntó Moisés.

Dios le dijo a Moisés que tirara su bastón al suelo.

Moisés hizo lo que Dios dijo. Al instante, el personal se convirtió en una serpiente. Moisés tuvo mucho miedo y se escapó de él.

¡Dios le ordenó a Moisés que levantara la serpiente por la cola, y se convirtió nuevamente



en un bastón! Dios también le dio a Moisés otra señal para mostrarle a la gente que él decía la verdad.

Pero Moisés todavía no quería ir. “Por favor envía a alguien más, Señor. No soy lo suficientemente bueno para hablar”, Moisés rogó.

Dios estaba enojado con Moisés, pero dijo: “Te daré a tu hermano Aarón como ayudante. Él hablará las palabras por ti”.





Dios envió a Aarón a encontrarse con Moisés. Moisés le contó a Aarón todo lo que Dios había dicho. Juntos fueron al pueblo de Israel. “Dios nos liberará”, dijo Aarón. Moisés realizó los milagros que Dios le había enseñado.

El pueblo de Israel creyó. Estaban agradecidos de que Dios los libraría y adoraban al Señor.

Moisés tuvo una segunda oportunidad para ayudar a su pueblo. Dios le daría la fuerza para hacerlo.



Lea la historia y marca las cosas que encuentres



Complete las letras que faltan para encontrar los elementos de la historia de esta semana.

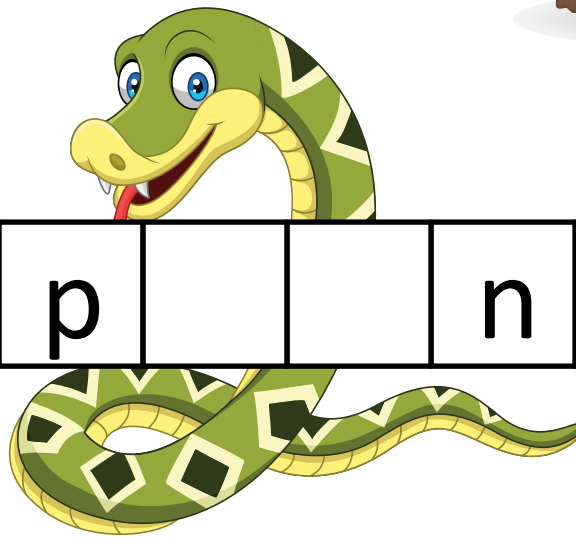
B		s		ó	
---	--	---	--	---	--



	v		j	
--	---	--	---	--



S			p			n		e
---	--	--	---	--	--	---	--	---



M		i			
---	--	---	--	--	--



A		b			t	
---	--	---	--	--	---	--



Ayuda a Moisés a contar sus ovejas.

1 + 2 =

1 + 1 =


2 + 2 =

2 + 2 =

2 + 2 =



Encuentra 9 diferencias



Juegos y Actividades

Artesanía - Sandalia

Materiales: láminas de cartón fino, tijeras y una pistola de pegamento caliente o cinta adhesiva.

Instrucciones: Prepare dos tiras de sandalias del mismo tamaño para cada niño. Los niños trazarán sus zapatos en la hoja de cartón y los recortarán.

Use la pistola de pegamento caliente o cinta adhesiva para asegurar las bandas.

Tenga cuidado si usa la pistola de pegamento caliente con los niños por la seguridad de todos.

Decora como quieras.



Obediencia / Actividad de cadena de serpiente de vara

Materiales: papel verde, marrón y amarillo, ojos ondulados, una lengua de papel rojo, pegamento y un lápiz para cada niño.

Instrucciones: Haz la cabeza de la serpiente con papel de colores. Dale ojos ondulados y una lengua roja de papel.

Entregue a cada niño una tira de papel de color amarillo o verde y un lápiz.

Deben escribir de una manera en que puedan ser obedientes a Dios. Cuando terminen de escribir, leerán lo que escribieron en voz alta. Luego se puede agregar a la serpiente.

Algunos ejemplos de lo que podrían escribir son: leer la Biblia, orar, escuchar a mis padres, hacer el bien a los demás, etc.

Al final, ore con los niños para que Dios los ayude a obedecerle todos los días.

Cuando se sostenga debe verse como un bastón, pero cuando está en el suelo como una serpiente.



Juego de objetivo: "segundas oportunidades"

Materiales: Tres bolsitas de frijoles o bolitas blandas. Envases de diferentes tamaños.

Instrucciones: Haga un juego de lanzar bolsas de frijoles, pero colocando recipientes de diferentes tamaños en el piso. Los contenedores más pequeños deberían valer más puntos.

Dé a cada niño la oportunidad de jugar. Si el niño no tiene éxito en su primer intento o quiere intentar obtener una puntuación más alta, dele una segunda oportunidad.

Deje en claro que están recibiendo una segunda oportunidad.

Hable acerca de cómo Dios le dio a Moisés una segunda oportunidad para confiar en Él y hacer lo que Él le ordenó que hiciera.



Carrera de zapatos

Instrucciones: Todos los niños deben colocar sus zapatos en una pila en un lado de la habitación. En marcha, deben correr, encontrar sus propios zapatos, volver corriendo y ponérselos.

Hable de cómo Moisés se quitó los zapatos cuando estaba en Tierra Santa.




Atrapa serpientes

Materiales: Cuerda

Instrucciones: Coloque una soga o una cuerda para saltar en el suelo.

Sosteniendo un lado, muévelo alrededor del suelo. Pídale al niño que intente agarrar el otro extremo con la mano.

Recuérdelos cómo cuando Moisés levantó la serpiente, ésta volvió a ser una vara.



La Manualidad del Arbusto Ardiente

Que necesitas:

- Planilla
- Cartulina blanca
- Tijeras
- Pegamento
- Papel crepé de colores



Qué hacer:



Coloree la imagen.




Pegue sobre papel crepé para hacer hojas y fuego.






Déjelo secar.


 <https://youtu.be/IRPNGhRHGRo>











Adoración

Recomiende canciones de adoración. No producido por Trueway Kids.
Los videos de YouTube se deben usar solo para uso personal.

La Zarza ardiente - Truewaykids

<https://youtu.be/q01PzzQIRog>

Canto Moisés y la Zarza Ardiente

<https://youtu.be/0SGDpJQfp6s>

OBEDIENCIA

<https://youtu.be/KA633uA8AVM>




Oración

Pídale a Dios que le ayude a obedecerlo y hacer lo que Él le pida.

Gracias a Dios por ayudarte y estar siempre contigo.

Próxima Semana
Las plagas
de Egipto



Si aún no lo ha hecho, regístrese para recibir futuras lecciones por correo electrónico.

truewaykids.com/subscribe/

