

Moisés y la zarza ardiente



Introducción

Esta semana estudiaremos la historia de Moisés y la zarza ardiente. El pasaje se encuentra en Éxodo 2:11-4; 31. Algunos de los puntos principales en los que nos centraremos son:

- Dios nos da segundas oportunidades.
- Debemos obedecer a Dios sin excusas (Filipenses 2:14-16).
- Dios nos equipa y nos da poder.
- Incluso cuando pensamos que no podemos hacer algo, Dios nos dará la fuerza para hacer lo que Él quiere que hagamos.

Guía de la lección

Recuerda a bebé Moisés y cómo fue adoptado por la hija del faraón.

Explíquelo al niño qué es una excusa. Señale algunas de las excusas que el niño suele usar para no hacer algo. Recuérdele al niño lo importante que es obedecer sin excusas.

Saca un pastel con una vela (o solo la vela). Enciende la vela y observa cómo se derrite. También puedes hacer un pequeño fuego. Solo asegúrese de que usted y su hijo estén seguros, y que sigan todas las leyes de seguridad locales. Pregúntele a su hijo qué le sucede a la cosa en llamas. Explíquelo al niño que el fuego consume la vela o el objeto porque el fuego quema las cosas. Explique que sería un milagro que algo no se quemara.

Explique que, imposible significa que no se puede hacer algo. Pregúntele al niño si alguna vez pensó que algo era imposible.

Apriete con fuerza la tapa de un frasco lleno de una golosina. Pídale al niño que lo abra. Cuando el niño no pueda hacerlo con sus propias fuerzas, ofréczcale su ayudar. Ponga la mano del niño sobre la suya mientras abren el frasco juntos. Señale que, aunque el niño no pudo abrir el frasco con sus propias fuerzas, juntos podrían tener éxito.

Recuérdele al niño que Dios es muy fuerte y que no hay nada que no pueda hacer. Dígales que las cosas que no podemos hacer por nuestra cuenta, como amar a nuestros enemigos o perdonar a las personas que nos hacen mal, solo son posibles con la ayuda de Dios.

Video playlist



inc video lesson



Moisés y la zarza ardiente



Finalmente, Moisés acordó ir a Egipto, Dios prometió estar con Moisés. Dios envió a Aarón, el hermano de Moisés, a su encuentro. Moisés le contó a Aarón todas las cosas que Dios había dicho. Juntos fueron al pueblo de Israel y dijeron: "Dios nos liberará".



Un día, Moisés vio algo extraño. Era un arbusto que estaba en llamas, pero no se quemó. ¡Una voz llamó a Moisés desde la zarza ardiente! Decía: "Quítate las sandalias. Este lugar es santo. Yo soy el Señor Dios". Moisés tuvo miedo. Escondió su rostro.



Dios le dijo a Moisés que rescataría a su pueblo de Egipto.

Le dijo a Moisés que le dijera a Faraón, que dejara ir a su pueblo.

Moisés estaba asustado. ¿Y si la gente no le creyera?

Dios le dijo a Moisés que arrojara su vara al suelo. Se convirtió en una serpiente.

Dios le ordenó a Moisés que recogiera la serpiente y esta volvió a convertirse en un bastón.



Moisés todavía estaba asustado.

Dios dijo: "Pon tu mano dentro de tu manto".

Moisés metió la mano dentro y cuando volvió a sacarla, estaba cubierta de lepra.

Hizo lo mismo de nuevo y salió sano.

Pero Moisés puso más excusas.

Juegos y actividades

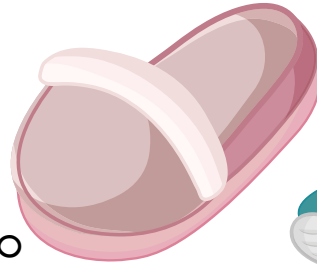
Quítate los zapatos

Moisés se quitó los zapatos cuando estaba en Tierra Santa.

En este juego, los niños correrán para quitarse los zapatos y volver a ponérselos.

Si tiene más de un hijo, puede hacer que coloquen sus zapatos a un lado de la habitación y corran, se los pongan y vuelvan a correr.

Asegúrese de usar zapatos que su hijo pueda ponerse fácilmente. Los zapatos sin cordones o botas de agua funcionan bien.



Hoguera

Dado que la lección de esta semana es sobre un incendio, si es seguro hacerlo, ¿por qué no hacer un pequeño fuego con su hijo?

Asegúrate de mantenerlo fuera del humo y explicarle los peligros del fuego.


Sin duda, le fascinará ver arder las cosas. Explique nuevamente lo sorprendente que fue que el arbusto se incendió, pero no se quemó.

Captura de serpiente

Coloque una cuerda o una cuerda de saltar en el piso.

Sosteniendo un lado, muévalo alrededor del suelo. Pídale a su hijo que intente atrapar el otro extremo con sus manos.

Recuérdale cómo cuando Moisés recogió la serpiente, volvió a ser una vara.

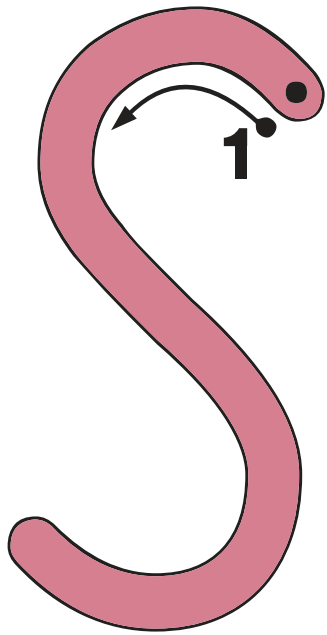


Ayuda a Moisés a encontrar a sus
ovejas desaparecidas.
Hay 5 para encontrar.





Estos zapatos están en un gran desastre. Dibuja una línea para que coincida con los pares.

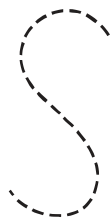
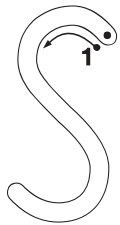
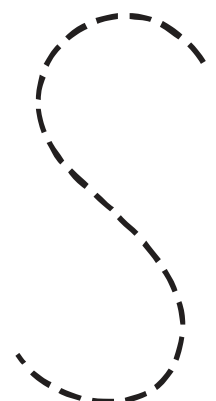
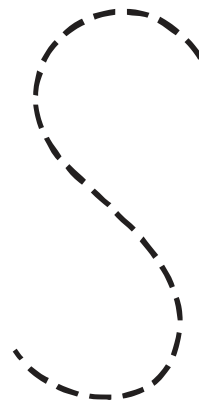
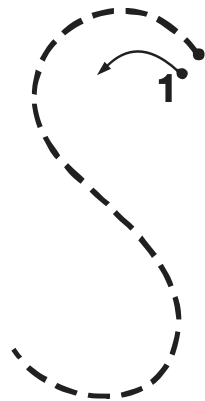
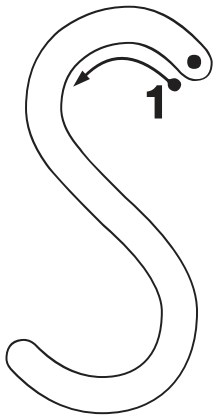








Serpiente



Sandalia



¿Qué cosas hay en la historia?



La Manualidad del Arbusto Ardiente

Que necesitas:

- Planilla
- Cartulina blanca
- Tijeras
- Pegamento
- Papel crepé de colores



Qué hacer:



Coloree la imagen.




Pegue sobre papel crepé para hacer hojas y fuego.





Déjelo secar.

 <https://youtu.be/IRPNGhRHGRo>











Adoración

Recomiende canciones de adoración. No producido por Trueway Kids.
Los videos de YouTube se deben usar solo para uso personal.

La Zarza ardiente - Truewaykids

<https://youtu.be/q01PzzQIRog>

Canto Moisés y la Zarza Ardiente

<https://youtu.be/0SGDpJQfp6s>

OBEDIENCIA

<https://youtu.be/KA633uA8AVM>




Oración

Pídale a Dios que le ayude a obedecerlo y hacer lo que Él le pida.

Gracias a Dios por ayudarte y estar siempre contigo.

Próxima Semana
Las plagas
de Egipto



Si aún no lo ha hecho, regístrese
para recibir futuras lecciones por
correo electrónico.

truewaykids.com/subscribe/

