

# Bebé Moisés

Lección para mayores de 5 años




**TRUEWAY KIDS**.COM

# Introducción

Nuestra lección de esta semana analiza la historia del bebé Moisés. El pasaje se encuentra en Éxodo 2. Considere contar la historia junto a un río local para ayudar a su hijo a visualizar la escena. Algunos de los puntos principales que examinaremos hoy son:

- Familias que se cuidan unas a otras.
- Dios vela por nosotros y nos protege.
- Podemos confiar en Dios.



## Guía de la lección:

Recuérdale al niño la lección de la semana anterior sobre José. Explique que los hijos de Israel son su familia que vino a vivir a Egipto, pero han pasado casi cuatrocientos años.

Pregúntele al niño si alguna vez ha escondido algo para mantenerlo a salvo. Señale las formas en que puede mantener las cosas seguras, como cerrar con llave su casa o automóvil.

Para demostrar la forma en que la madre de Moisés lo puso en una canasta impermeable, podrías hacer un pequeño experimento. Necesitará piedras u otros objetos que se puedan hundir, papel de aluminio y galletas de animales.

Llene un recipiente con agua (o use el agua poco profunda en la orilla del río). Tome una galleta de animal y déjela caer en el agua. Muestre cómo no está protegido del agua. Pon una galleta de animal en una roca. Pregúntele al niño si parece seguro. Deje caer la piedra en el agua y muéstrela al niño que el bote no estaba seguro.

Crea un bote simple con el papel de aluminio (o crea un bote de papel). Muéstrela al niño que las galletas de animales están seguras y protegidas en el bote flotando en el agua.

Pídale al niño que piense en algunas formas de mantenerlo a salvo. Recuérdelos que pedirles que usen su abrigo es una forma de evitar que pasen frío. Señale que su asiento para el automóvil es una forma de mantenerlos seguros en el automóvil. Dígale al niño que mantenerlo a salvo demuestra cuánto lo ama y lo cuida.

Señale algunas de las formas en que Dios nos cuida. El sol, la lluvia, etcétera. Señale cómo Dios los protegió al dárselos para que usted los cuidara.





Miriam vio que la hija del faraón había encontrado a su hermano. Ella corrió hacia ella. "¿Te gustaría encontrar una mujer de Israel para cuidar al bebé?"

"Sí."

Miriam corrió y llamó a su madre. Jocabed llegó al río.

"Cuida y cuida a este bebé", dijo la hija del faraón. "Te pagare."

Jocabed llevó a su bebé a casa y lo cuidó hasta que fue mayor. Luego lo llevó a la hija del faraón.

La hija del faraón estaba feliz de ver a su hijo adoptivo. "Lo llamaré Moisés, porque lo saqué del agua".

Dios había protegido a Moisés al hacer que la hija del faraón lo adoptara.



Habían pasado cuatrocientos años desde que la familia de José llegó a Egipto. ¡Eso es mucho tiempo! Muchos niños nacieron, crecieron y tuvieron sus propios hijos. Fueron llamados los hijos de Israel.

¿Recuerdas cómo José ayudó al faraón de Egipto para que su pueblo no pasara hambre? Después de su muerte, otros faraones gobernaron Egipto. No recordaban a José ni cómo él les había ayudado. Uno de los faraones tuvo una mala idea. Él dijo: "Hay demasiados israelitas. Deberíamos hacerlos esclavos".

Entonces lo hicieron.

Pero Israel solo se hizo más grande. El faraón tuvo una idea peor. "Deberíamos lastimar a todos los bebés varones de Israel".



Muchas madres estaban muy tristes de que el faraón lastimara a sus bebés.

El nombre de una madre era Jocabed. Ella dio a luz a un hijo. Durante tres meses, escondió a su bebé. Ella lo amaba mucho.

Pero ella no podía ocultarlo para siempre. Jocabed pensó en cómo podría proteger a su hijo del faraón malo y sus hombres.

Tomó una canasta y la cubrió con alquitrán para que pudiera flotar. Ella puso a su bebé en la canasta. Luego se fue al río Nilo. Había cañas al borde del agua. Las cañas son como hierba alta que crece en el agua. Jocabed escondió la canasta en las cañas.



El bebé tenía una hermana mayor llamada Miriam. Jocabed le dijo a Miriam: "Espera aquí y mira la canasta".

Miriam esperó.





El faraón tenía una hija. Fue al río a bañarse. Mientras ella y sus esclavos caminaban, notó la canasta en las cañas. "Ve a buscar la canasta. Quiero ver qué hay dentro", le dijo a uno de sus esclavos.

El esclavo se metió en el río y regresó con la canasta. "Es un bebé", dijo la hija del faraón. El bebé estaba llorando y sintió pena por él. La hija del faraón sabía que una madre de Israel había escondido al bebé allí para salvarlo.

Ella decidió que mantendría al bebé como suyo.



**Dibuja a cuatro personas que se preocupan por ti**



# ¿Cómo salvó Jocabed a Moisés?

## Tacha las declaraciones falsas

Hizo que la cesta flotara con alquitrán.

Ella lo escondió en una caja.

Ella puso a Moisés en la canasta.

Dejó la canasta en los juncos del río Nilo.

Cuidó de su hijo para la hija del faraón.

Dejó a Moisés en los escalones del palacio.

Envió a Moisés a otra ciudad.

Ella se negó a cuidar de Moisés para la hija del faraón.

Tenía a su hermana, Miriam, mirándolo desde lejos.

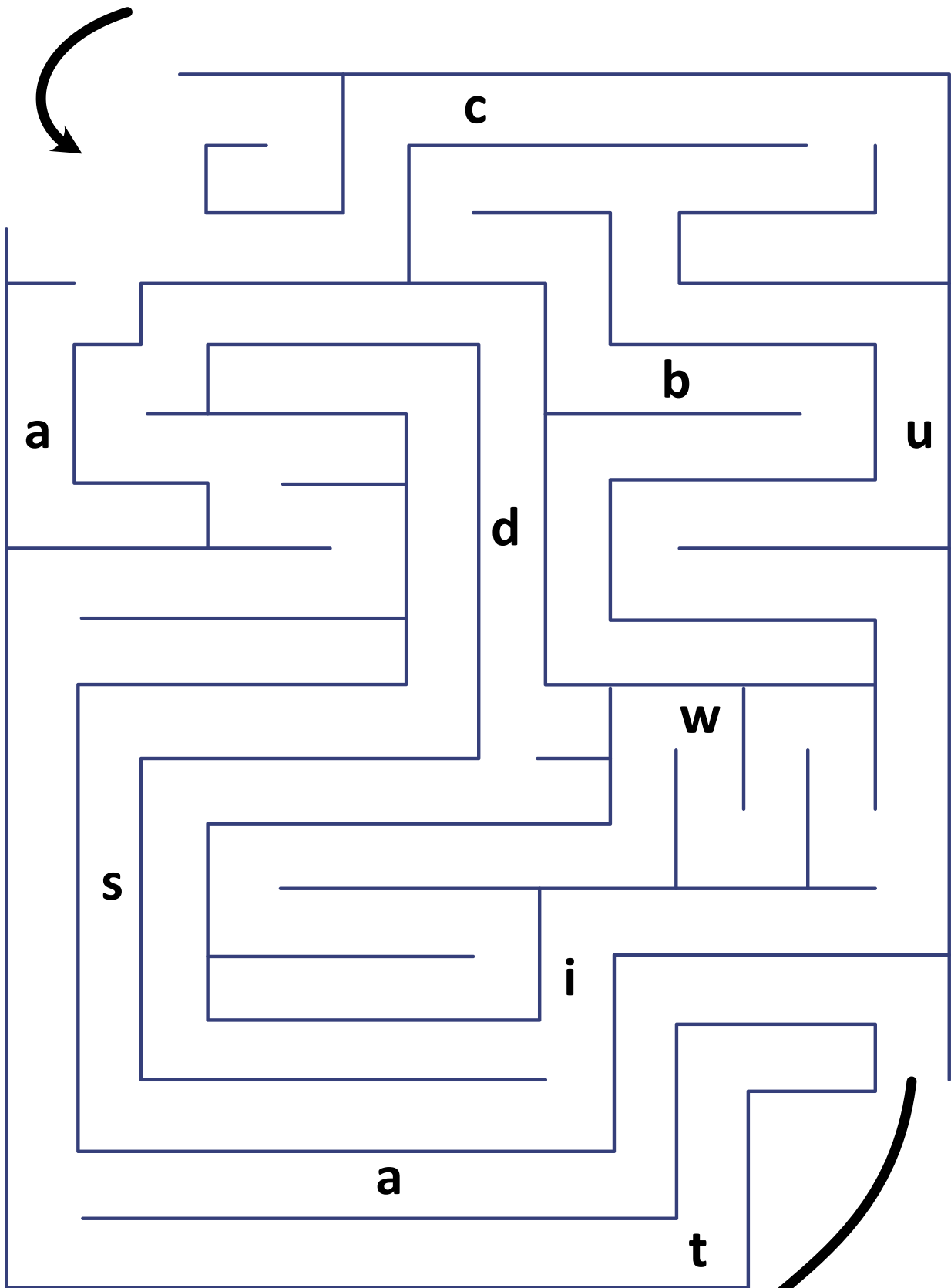
Ella lo puso en el desierto.



# Encuentra 10 diferencias



Recoge las letras correctas en el laberinto.



Él \_\_\_\_\_ de ustedes

1 Pedro 5: 7



# Juegos y actividades

## Juego: "Río alto - Río bajo"

**Materiales:** una cuerda delgada de 10 pies de largo

**Instrucciones:** Elija dos ayudantes o niños mayores para sostener los extremos de la cuerda en un área abierta del salón. Hable de cómo la madre de Moisés tuvo que dejarlo en el río Nilo para salvarle la vida. Para jugar a este juego, los niños tienen que saltar la cuerda que representa la profundidad del río. Cuando el maestro dice, "Río bajo", aquellos que están sosteniendo los extremos de la cuerda, la sujetarán cerca del suelo. Cuando él o ella dice "Río alto", sostienen la cuerda más alto y los niños tienen que saltar más alto para pasar. El maestro dirá al azar, "río alto" o "río bajo". Cada vez que diga "Río alto" consecutivamente, aumentará la altura un poco cada vez.

**Precaución:** No lo ponga demasiado difícil, para que nadie pueda resultar herido.



## Juego: "¡Por gritar fuerte!"

**Instrucciones:** Los niños se alinearán en una fila para determinar quién tiene el mejor llanto de bebé recién nacido. Después del primer intento, elige a los tres mejores finalistas. Los demás se sentarán. Dale un premio al ganador.

Hable de cómo el llanto del bebé Moisés puso en peligro su vida. También fue cómo la hija del faraón lo encontró flotando en el río Nilo.



## Actividad: Cesta flotante

**Materiales:** Entregue a los niños una selección de objetos reciclables, un poco de hilo y cinta adhesiva. Algunos objetos de peso similar.

Póngale a los niños el desafío de crear una canasta que flote. Los niños pueden trabajar en equipo o solos. Siga agregando peso para ver qué diseño de barco funciona mejor.

**Hable sobre:** cómo la madre de Moisés creó una canasta que flota para mantener a su bebé a salvo.



## Actividad: caída de huevo

**Materiales:** Entregue a los niños una selección de objetos reciclables y un huevo.

**Advertencia:** esta actividad puede ser un poco complicada.

**Instrucciones:** Desafíe a los niños a construir algo para proteger el huevo mientras lo dejan caer desde una altura.

Vea qué tan alto puede dejarlo caer sin que se agriete. Piense en formas de protegerlo mejor.

**Hable sobre:** Cómo Dios nos protege.






# Manualidad de la Canasta de Moisés


Es una manualidad que es fácil de hacer

## Que necesitas:


- Planilla
- Cartulina blanca
- Tijeras
- Pegamento
- Papel de colores




## Qué hacer:



Coloree la imagen.

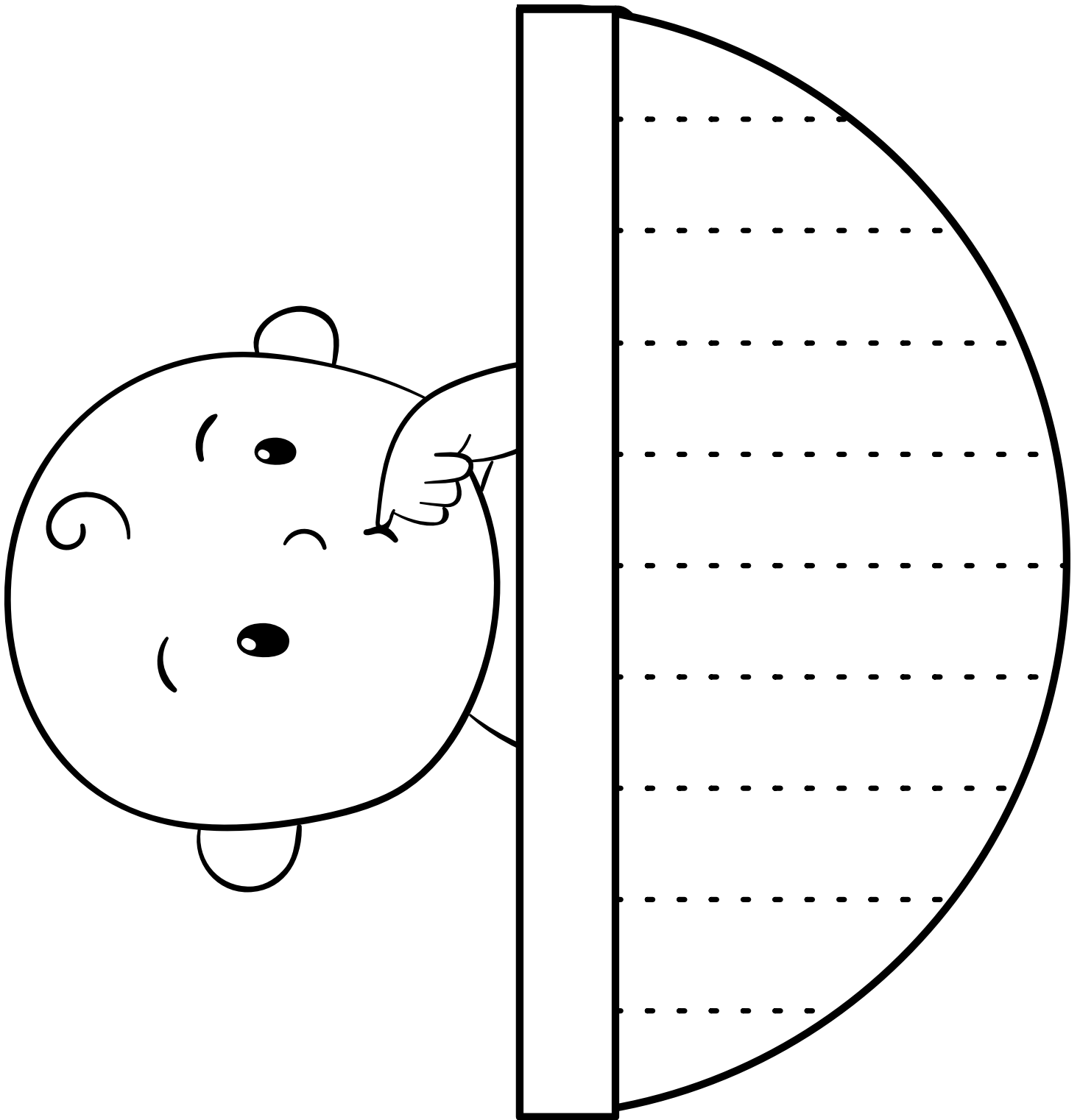



Corte a lo largo de líneas punteadas. Corte tiras de papel.



Teja tiras de papel. Pegue las partes superpuestas.


 <https://youtu.be/Q6Cs5roiHFQ>













# Adoración

Recomiende canciones de adoración. No producido por Trueway Kids.  
Los videos de YouTube se deben usar solo para uso personal.

**Bebé Moisés - Truewaykids**

<https://youtu.be/6x1KDj2mgcM>

**Bebé Moisés**

[https://youtu.be/LGlujp\\_Gm74](https://youtu.be/LGlujp_Gm74)

**Nacimiento de Moisés**

<https://youtu.be/wvT5SU4fGCc>



# Oración

Gracias a Dios por la forma en que te protege.

Próxima Semana

Moisés y la  
zarza ardiente



Si aún no lo ha hecho, regístrese  
para recibir futuras lecciones por  
correo electrónico.

[truewaykids.com/subscribe/](https://truewaykids.com/subscribe/)

