

Jacob

Lección para 5+



Introducción

En esta lección, aprenderemos acerca de Jacob en Génesis 25-28. Aprenderemos que Dios obra sus planes perfectos a través de personas imperfectas.

Puntos principales:

- Dios nos perdona.
- Debemos tratar a los demás como queremos que nos traten a nosotros.
- Dios puede restaurar nuestras relaciones.



Guía de la lección

Permita que su hijo se disfrace con su disfraz favorito y finja ser otra persona. (Una princesa, un bombero, etcétera). Tómese un tiempo para simular juegos. Incluso puedes jugar sin disfraces. La imaginación de su hijo es lo suficientemente poderosa para esto.

Explique que, si bien es divertido para nosotros jugar y fingir ser otra persona, hoy vamos a aprender sobre alguien que fingió ser otra persona para engañar.

Recuérdle a su hijo la cronología bíblica hasta ahora. Abraham y Sara eran los padres de Isaac. Isaac y Rebeca tuvieron gemelos, Esaú y Jacob. Dibuje en papel y compárelo con su propia familia.

Esconda un objeto en una funda de almohada y pídale a su hijo que adivine lo que hay dentro, mientras lo toca. Túrnense colocando diferentes objetos en la funda de la almohada. Luego, cubra los ojos a un niño y haga que adivine qué persona es, sintiendo su cara. También puede hacer que sientan las caras de los peluches.

Comparta cómo Jacob engañó a su padre haciéndose pasar por su hermano mayor. Pregúntele a su hijo si estuvo bien que Jacob engañara a su hermano y le mintiera a su padre. Aprendan Lucas 6:31. Explique que nos duele cuando las personas nos hacen cosas malas y por eso no debemos hacerle cosas malas a los demás. Explique cómo Dios dice que no debemos mentir.

Hable acerca de cómo, aunque a veces hacemos cosas malas, Dios todavía quiere perdonarnos y tiene un plan para nosotros. Jacob se escapó, pero Dios todavía estaba con él.

Tenga algunos objetos diferentes para usar como almohada. Un juguete, un zapato, una bolsa de compras, una piedra, etcétera. Pídelos por nivel de comodidad. Hable de cómo Jacob durmió afuera y usó una piedra como almohada mientras huía. Cuando estaba en un lugar incómodo, Dios le habló en un sueño. ¿Cuáles son algunas situaciones incómodas que enfrentamos?

Comparta cómo Dios más tarde, cambió el nombre de Jacob a Israel. Muestre a Israel en un mapa y explique cómo hoy en día, los tataranietos de Jacob todavía están allí.

Hay muchas otras lecciones y eventos importantes de la vida de Jacob, pero tratar de cubrirlos todos en una lección sería demasiado confuso. Utilice su propia sabiduría sobre cuánto cubre o cómo enseña la historia durante la semana.


La historia de Jacob

Isaac y Rebeca tuvieron dos hijos. Esaú y Jacob. Eran gemelos. ¡Incluso antes de que nacieran, su madre podía sentir a los dos bebés luchando!

Cuando nacieron los gemelos, Esaú salió primero, pero Jacob lo siguió con su manita envuelta con fuerza, alrededor del pie de su hermano.



A medida que crecían, los gemelos eran muy diferentes: a Esaú le encantaba estar al aire libre y cazar, a Jacob le gustaba estar adentro. A Esaú le gustaba pasar tiempo con su papá, y a Jacob le gustaba pasar tiempo con su mamá.



Cuando Isaac envejeció, quiso nombrar a Esaú como jefe. Pero Jacob quería ser el jefe, ¡así que se le ocurrió un plan! Primero, engañó a su hermano para que cambiara su bendición por un plato de sopa. Poco después, Jacob y su madre jugaron otra mala pasada. Jacob fingió ser Esaú, para que su papá le diera a Jacob la bendición que necesitaba para estar a cargo.

Esaú estaba extremadamente molesto porque Jacob los había engañado. Su mamá estaba preocupada y le dijo a su papá, que enviara a Jacob a una ciudad diferente para estar seguro.

Cuando Jacob llegó, conoció a una chica llamada Raquel y se enamoró de inmediato. Le preguntó a su papá si podía casarse con ella y estuvo de acuerdo, pero solo si Jacob venía a trabajar con él.

El día de la boda, el padre de Raquel le jugó una broma a Jacob; Raquel tenía una hermana, Lea, y con un velo sobre su rostro, se veían iguales. ¡Jacob fue engañado para que se casara con la hermana equivocada! ¡Al igual que engañó a su propio padre para que lo bendijera!



Jacob estaba muy triste y preguntó qué tendría que hacer para que también se le permitiera casarse con Raquel. Tendría que trabajar duro por mucho, mucho tiempo. A Jacob no le gustaba que lo engañaran.


Jacob se casó con Raquel y tuvo muchos hijos; 12 niños y 1 niña.

Años más tarde, Jacob quiso volver a su propio pueblo y dejar que los niños conocieran a sus abuelos. En el camino, algo le pasó a Jacob, un hombre misterioso apareció y luchó con Jacob. Jacob luchó de nuevo toda la noche. ¡Jacob nunca se rindió! Al ver que Jacob no se iba a rendir, dejaron de luchar; Jacob exigió que le diera una bendición. Dios cambió su nombre de Jacob a Israel, y actualmente, ese sigue siendo el nombre de un país.

Jacob regresó a su propia ciudad y conoció a su hermano Esaú, quien ya no estaba enojado con él.

Jacob era un hombre cambiado.

Seleccione los alimentos que harían una sopa saludable




Jacob usó un disfraz para engañar a su padre Isaac.

¿Puedes dibujar algunos disfraces en estas caras?



Cosas que pertenecen en mi corazón

Copia las palabras que estaban en el corazón de Jacob cuando engañó a su padre y a su hermano.



obediencia

santidad

perdón

falta de perdón

enojo

odio

envidia

veracidad

celos


honestidad

amor

mentiras

Cosas que pertenecen en mi corazón

Copia las palabras que Dios quiere que tengas en tu corazón.



obediencia

santidad

perdón

falta de perdón

enojo

odio

envidia

veracidad

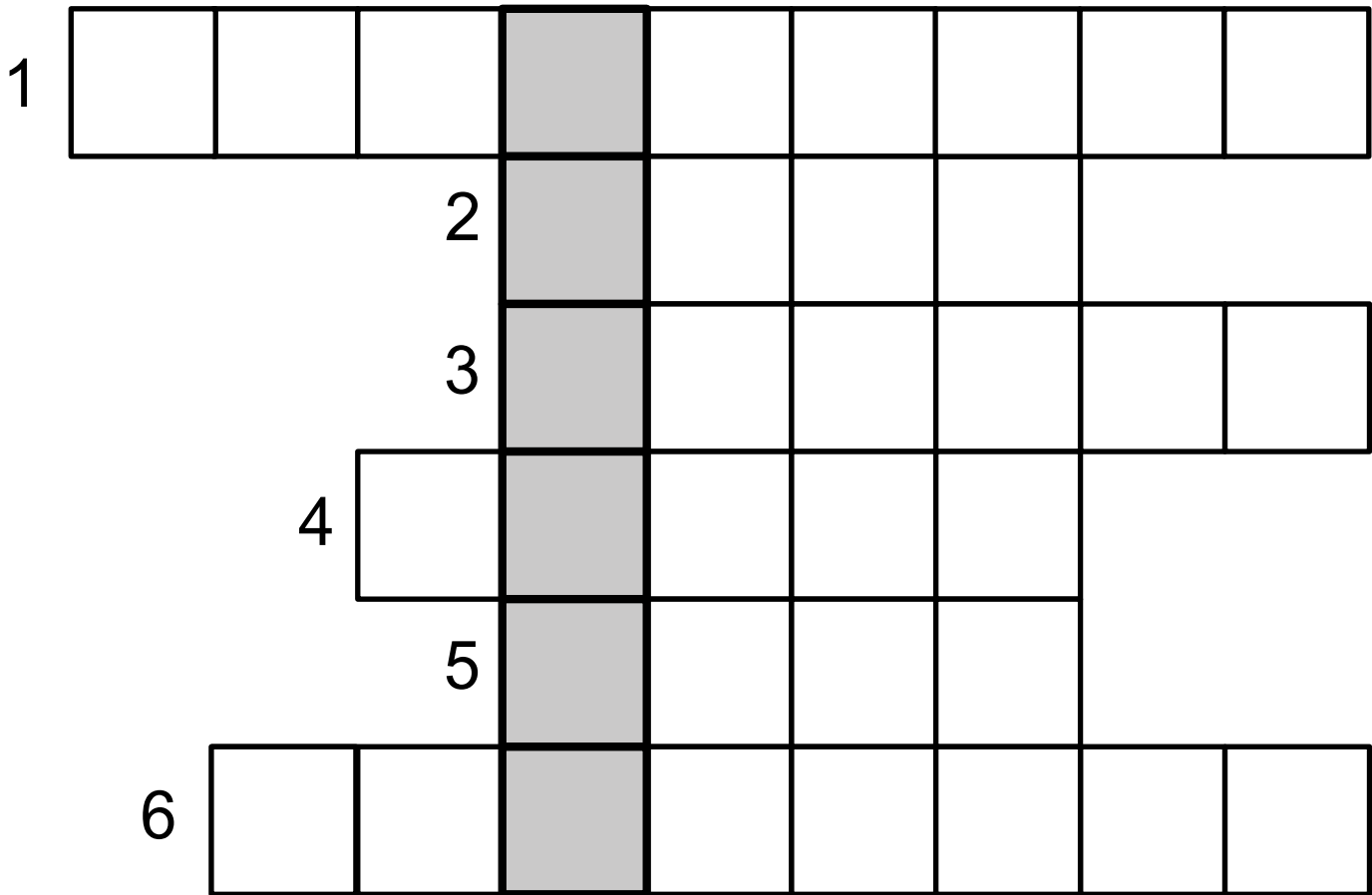
celos

honestidad


amor

mentiras

Escribe las palabras para encontrar el nuevo nombre de Jacob.



Dios cambió el nombre de Jacob a _____



1. Felicidad
2. Sopa
3. Raquel
4. Casar
5. Esaú
6. Mellizos

Juegos y Actividades

¿Quién me tocó?

Materiales: una venda para los ojos y una silla.

Instrucciones: Elija un niño para usar la venda en los ojos y sentarse en la silla.

Los otros niños deben acercarse silenciosamente al niño sentado, sin que él lo sepa. El niño sentado también puede intentar atrapar a los otros niños tocándolos.

El niño atrapado ocupará el lugar del niño sentado. Juega varias veces permitiendo que varios niños tengan la oportunidad de serlo.



10 cosas sobre ti

Instrucciones: Como grupo, cada persona debe nombrar 10 cosas sobre sí misma.

Concéntrese en un niño a la vez.

Permita que los niños compartan sus hechos. Cuando alguien tiene algo en común, puede ponerse de pie.

Relacione con los gemelos en la historia de hoy que, aunque eran gemelos, eran muy diferentes.

De la misma manera, cada uno de nosotros es único, tal como Dios nos hizo.



¡Encuentra la pelota! ¡Juego de Copa!

Materiales: 3 vasos grandes de plástico de colores, que no son transparentes y una pelota de ping pong.

Instrucciones: Juega al clásico juego de “Encuentra la pelota” en el que un niño coloca secretamente la pelota debajo de uno de los vasos y luego los mueve. Escogerá a otro niño para que adivine dónde está la pelota. Si el niño acierta, tendrá un turno para esconder la pelota. Si no acierta, el mismo niño seguirá escondiendo la pelota. Relacione el juego con Jacob y su madre en cómo engañaron a su padre, al igual que muchos niños fueron engañados en este juego.



Sopa de verduras fácil



Esta sopa fácil de preparar está repleta de vitaminas y minerales esenciales. Involucre a los niños en la cocina es una excelente manera de alentarlos a comer diferentes alimentos. Mientras preparan la sopa juntos, recuérdelos la historia de Esaú y Jacob.

Ingredientes:

200 g de verduras mixtas como cebolla, apio y zanahorias

300 g de papa

1 cucharada de aceite

700 ml de caldo de verduras

Qué hacer:


1. Pele y corte en cubitos las verduras. Ayude a su hijo a picar las verduras.
2. Fríe las verduras en un poco de aceite durante unos minutos hasta que comiencen a ablandarse.
3. Haga el caldo de pollo.
4. Agregue el caldo a las verduras y cocine a fuego lento durante 10-15 minutos.
5. Una vez que las verduras estén tiernas, mezcle si lo desea

Máscara de barba

Jacob hizo una barba falsa para engañar a su padre. ¿Cómo te verías con una barba? Prueba esto fácil de hacer manualidades.

Que necesitas:


- Plato de papel
- Tijeras
- Pegamento
- Papel de colores
- Lana, hilo o elástico.



Qué hacer:




Recoja todos sus suministros




Corte un plato de papel por la mitad y una muesca para la nariz




Recorte pequeños trozos de papel (aproximadamente 2 cm x 5 cm)



Comience en el papel adhesivo inferior sobre la placa.
Pegue solo la mitad superior del papel.




Pegue en papel hasta que esté lleno.



Corte una cuerda. Haga dos pequeños agujeros y átelos.









Adoración

Recomiende canciones de adoración. No producido por Trueway Kids.
Los videos de YouTube se deben usar solo para uso personal.

Jacob - Truewaykids

<https://youtu.be/oLHoueIT0I>

Jacob y Esaú - La Primogenitura

<https://youtu.be/KVs2Bt0hYzE>

Jacob: Un Hombre muy Valiente

<https://youtu.be/pRII-NFIDWo>

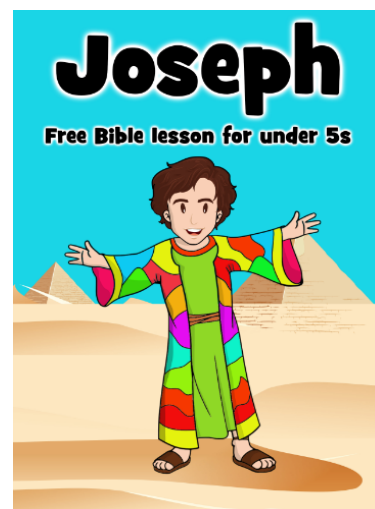


Oración

Gracias a Dios por cuidarte siempre. Gracias a Dios por perdonarnos.

Pídale a Dios que le ayude a perdonar a los demás y a tratarlos como le gustaría que le traten a usted.

Próxima Semana
José



Si aún no lo ha hecho, regístrese para recibir futuras lecciones por correo electrónico.

truewaykids.com/subscribe/

