


# Jacob



# Introducción

En esta lección, aprenderemos acerca de Jacob en Génesis 25-28. Aprenderemos que Dios obra sus planes perfectos a través de personas imperfectas.

Puntos principales:

- Dios nos perdona.
- Debemos tratar a los demás como queremos que nos traten a nosotros.
- Dios puede restaurar nuestras relaciones.



## Guía de la lección

Permita que su hijo se disfrace con su disfraz favorito y finja ser otra persona. (Una princesa, un bombero, etcétera). Tómese un tiempo para simular juegos. Incluso puedes jugar sin disfraces. La imaginación de su hijo es lo suficientemente poderosa para esto.

Explique que, si bien es divertido para nosotros jugar y fingir ser otra persona, hoy vamos a aprender sobre alguien que fingió ser otra persona para engañar.

Recuérdale a su hijo la cronología bíblica hasta ahora. Abraham y Sara eran los padres de Isaac. Isaac y Rebeca tuvieron gemelos, Esaú y Jacob. Dibuje en papel y compárelo con su propia familia.

Esconda un objeto en una funda de almohada y pídale a su hijo que adivine lo que hay dentro, mientras lo toca. Túrnense colocando diferentes objetos en la funda de la almohada. Luego, cubra los ojos a un niño y haga que adivine qué persona es, sintiendo su cara. También puede hacer que sientan las caras de los peluches.

Comparta cómo Jacob engañó a su padre haciéndose pasar por su hermano mayor. Pregúntele a su hijo si estuvo bien que Jacob engañara a su hermano y le mintiera a su padre. Aprendan Lucas 6:31. Explique que nos duele cuando las personas nos hacen cosas malas y por eso no debemos hacerle cosas malas a los demás. Explique cómo Dios dice que no debemos mentir.

Hable acerca de cómo, aunque a veces hacemos cosas malas, Dios todavía quiere perdonarnos y tiene un plan para nosotros. Jacob se escapó, pero Dios todavía estaba con él.

Tenga algunos objetos diferentes para usar como almohada. Un juguete, un zapato, una bolsa de compras, una piedra, etcétera. Pídelos por nivel de comodidad. Hable de cómo Jacob durmió afuera y usó una piedra como almohada mientras huía. Cuando estaba en un lugar incómodo, Dios le habló en un sueño. ¿Cuáles son algunas situaciones incómodas que enfrentamos?

Comparta cómo Dios más tarde, cambió el nombre de Jacob a Israel. Muestre a Israel en un mapa y explique cómo hoy en día, los tataranietos de Jacob todavía están allí.

Hay muchas otras lecciones y eventos importantes de la vida de Jacob, pero tratar de cubrirlos todos en una lección sería demasiado confuso. Utilice su propia sabiduría sobre cuánto cubre o cómo enseña la historia durante la semana.



Jacob se casó con Raquel y tuvo muchos hijos; 12 niños y 1 niña.

Años más tarde, Jacob quiso volver a su propia ciudad.

En el camino de regreso, Dios cambió a Jacob. Dios cambió su nombre, de Jacob a Israel.

Cuando llegó a su propia ciudad, conoció a su hermano Esaú, que ya no estaba enojado con él.



## Jacob y Esaú

Isaac y Rebeca tuvieron dos hijos. Esaú y Jacob. Eran gemelos. Crecieron juntos dentro de la barriga de su madre.

A medida que crecieron, los gemelos fueron muy diferentes.

A Esaú le encantaba estar al aire libre y cazar, a Jacob le gustaba estar adentro. A Esaú le gustaba pasar tiempo con su papá, y a Jacob le gustaba pasar tiempo con su mamá.



Cuando Isaac envejeció, quiso que Esaú se hiciera cargo. Pero Jacob quería la bendición, ¡así que se le ocurrió un plan! Engañó a su hermano para que cambiara su bendición por un plato de sopa. Luego, Jacob fingió ser Esaú, de modo que Isaac lo bendijo. Esaú estaba enojado. Jacob tuvo que huir.



Jacob conoció a una chica llamada Raquel y se enamoró de inmediato. El día de la boda, el padre de Raquel le jugó una broma a Jacob. Raquel tenía una hermana, Lea, y con un velo sobre el rostro, se veían iguales. ¡Jacob fue engañado para que se casara con la hermana equivocada! Jacob estaba triste. Pero prometió trabajar duro para casarse con Raquel.

# Juegos y actividades

## Describe a las personas

Mira algunas fotos de un libro o revistas. También hay algunos más adelante en la lección. Pida a su hijo que describa como se ve.

Alternativamente, puede dar descripciones de la persona y su hijo debe adivinar la persona correcta. P.ej. "¿Quién tiene el pelo de color negro?"

Explique cómo, aunque Esaú y Jacob eran gemelos, se veían y actuaban de manera diferente.



## Juega fingir - ¿Quién soy yo?

Túrnense con su hijo para pretender ser personas, animales o cosas diferentes. Aquí hay algunas ideas para comenzar. Un robot, un gato, un policía, un maestro. La otra persona debe adivinar quiénes pretenden ser.

Destaque lo que significa fingir ser alguien u otra cosa.

## Venda

Coloque una venda en los ojos de su hijo. Haga que los miembros de la familia se paren y dejen que su hijo sienta su cara y adivine quién es.

Explique cómo Isaac no podía ver muy bien y que tenía que sentir los rostros de su hijo para saber quiénes eran.



# Sopa de verduras fácil



Esta sopa fácil de preparar está repleta de vitaminas y minerales esenciales. Involucre a los niños en la cocina es una excelente manera de alentarlos a comer diferentes alimentos. Mientras preparan la sopa juntos, recuérdelos la historia de Esaú y Jacob.

## **Ingredientes:**

- 200 g de verduras mixtas como cebolla, apio y zanahorias
- 300 g de papa
- 1 cucharada de aceite
- 700 ml de caldo de verduras

## **Qué hacer:**

1. Pele y corte en cubitos las verduras. Ayude a su hijo a picar las verduras.
2. Fríe las verduras en un poco de aceite durante unos minutos hasta que comiencen a ablandarse.
3. Haga el caldo de pollo.
4. Agregue el caldo a las verduras y cocine a fuego lento durante 10-15 minutos.
5. Una vez que las verduras estén tiernas, mezcle si lo desea

Recorte las cartas a continuación y úsalas para jugar “Snap” y unir las parejas. Cuando juega “Snap”, usted pone dos cartas que coinciden, y el primer jugador que iguala gana las cartas. La idea es construir sobre la base de que Esaú y Jacob eran gemelos.



# ¿Cuáles de los dos son los mismos?






Jacob usó un disfraz para engañar a su padre Isaac.  
¿Puedes dibujar algunos disfraces en estas caras?



Colorea esta sopa  
¿Qué ingredientes vas a agregar?




# Máscara de barba

Jacob hizo una barba falsa para engañar a su padre. ¿Cómo te verías con una barba? Prueba esto fácil de hacer manualidades.

## Que necesitas:


- Plato de papel
- Tijeras
- Pegamento
- Papel de colores
- Lana, hilo o elástico.



## Qué hacer:




Recoja todos sus suministros




Corte un plato de papel por la mitad y una muesca para la nariz




Recorte pequeños trozos de papel (aproximadamente 2 cm x 5 cm)



Comience en el papel adhesivo inferior sobre la placa.  
Pegue solo la mitad superior del papel.

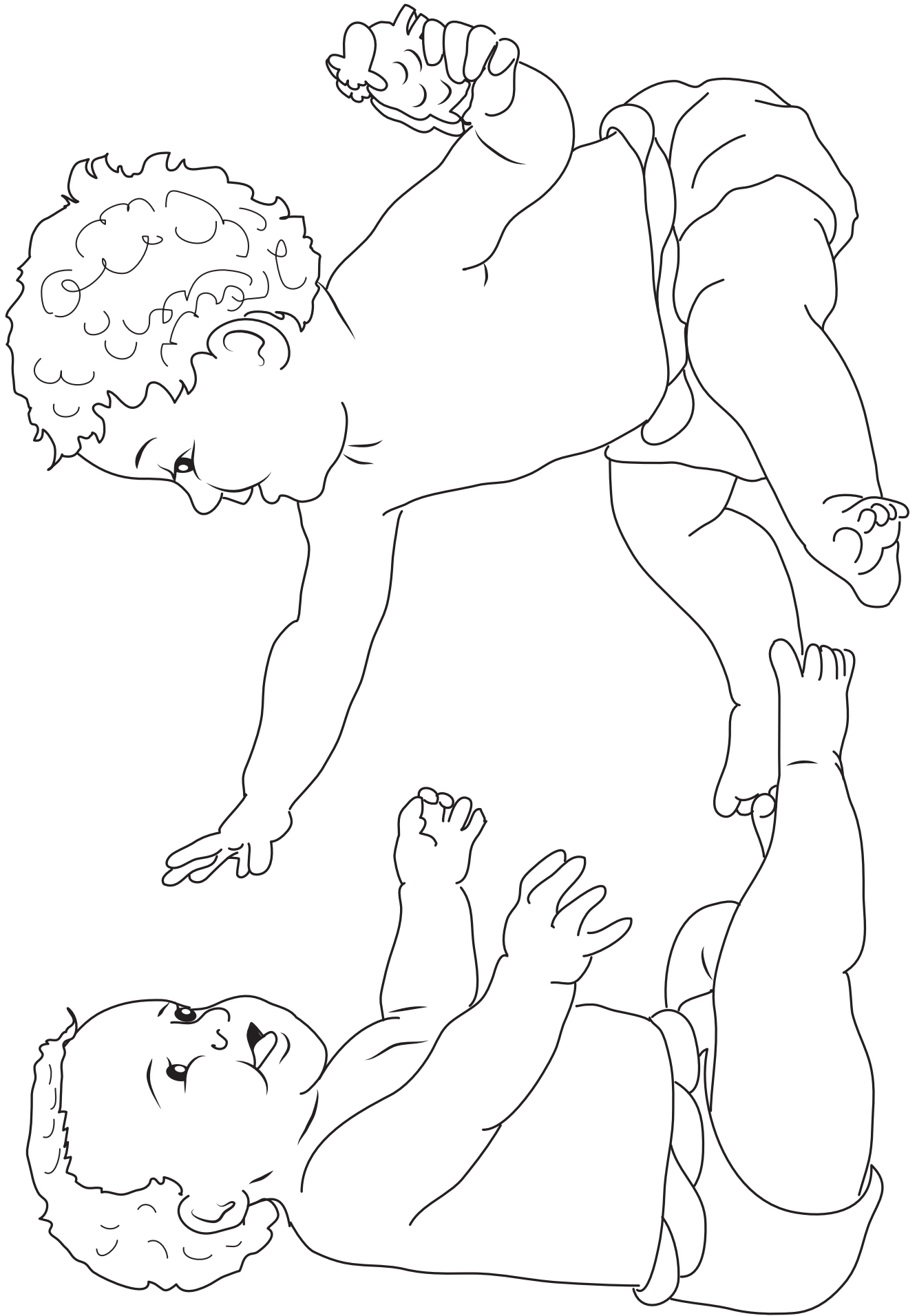


Pegue en papel hasta que esté lleno.



Corte una cuerda. Haga dos pequeños agujeros y átelos.

 <https://youtu.be/023XvDDa8eg>









# Adoración

Recomiende canciones de adoración. No producido por Trueway Kids.  
Los videos de YouTube se deben usar solo para uso personal.

Jacob - Truewaykids

<https://youtu.be/oLHoueIT0I>

Jacob y Esaú - La Primogenitura

<https://youtu.be/KVs2Bt0hYzE>

Jacob: Un Hombre muy Valiente

<https://youtu.be/pRII-NFIDWo>



# Oración

Gracias a Dios por cuidarte siempre. Gracias a Dios por perdonarnos.

Pídale a Dios que le ayude a perdonar a los demás y a tratarlos como le gustaría que le traten a usted.

Próxima Semana  
José



Si aún no lo ha hecho, regístrese para recibir futuras lecciones por correo electrónico.

[truewaykids.com/subscribe/](http://truewaykids.com/subscribe/)

