

# Rebeca

Paquete de lecciones 5+



**TRUEWAY KIDS**.COM

# Introducción

La lección de esta semana analiza la búsqueda de Abraham de una esposa para Isaac, donde Dios lleva a su siervo, a Rebeca. Nuestro pasaje de la Biblia se encuentra en Génesis 24.

Algunos de nuestros puntos principales son:

- La importancia de relacionarse con las personas adecuadas.
- Dios honra el bien que hacemos por los demás.
- Es bueno pedir la ayuda de Dios.

Video playlist



inc video lesson

## Guía de la lección

Recuérdale a su hijo sobre Abraham, Sara e Isaac y la promesa que Dios les hizo (vea la lección "El nacimiento de Isaac"). Explique que, Abraham quería lo mejor para su hijo.

Explíquele, en la lectura de hoy, que Isaac es mayor y está listo para casarse. Si tiene fotos de su boda o de los abuelos de su hijo, ¿por qué no las utiliza para presentar la lección de esta semana? Los niños sentirán curiosidad por ver cómo solían ser las personas, o incluso si las reconocen. Mirar las fotos de una boda también les ayudará a comprender qué es el matrimonio y el relato de Isaac y Rebeca.

Comparta cómo la gente, cerca de donde vivía Abraham, no amaba a Dios. Sabía que no sería un buen lugar donde conseguir una buena esposa para su hijo. Abraham envió a su siervo a buscar a alguien que amara a Dios y lo siguiera. Explique lo importante que es para nosotros tener cerca a las personas adecuadas. La gente hará el bien y seguirá a Dios.

Juegue un pequeño juego, en el que le pida a su hijo que recoja algo para usted. Si juega con más de un niño, organice una carrera. Por ejemplo, el primero en traer "Algo azul" o "un libro" y así sucesivamente.

Luego, envuelva algunos artículos en papel, para que el niño no sepa lo que hay dentro. Ponga una golosina dentro de un paquete y limpie la basura en los otros paquetes. Dígale a su hijo que solo puede recoger un paquete y solo uno de ellos tiene un regalo.

Explique lo difícil que es tomar algunas decisiones. El siervo de Abraham sabía que tenía un trabajo importante que hacer, así que oró para que Dios lo guiara. Comparta un testimonio de un momento en que oró y Dios lo ayudó con una decisión difícil. Pregúntele a su hijo si hay algo por lo que le gustaría orar y oren juntos.

Comparta cómo Dios guio el siervo hacia Rebeca. Rebeca no solo hizo lo que se le pedía, sino que cuando vio que los camellos tenían sed, también fue a buscar agua para ellos. Explique cuánto esfuerzo debía hacerse para recolectar tanta agua. Si es posible, juegue un juego en el que su hijo deba recoger agua de un lado a otro de la habitación.

Dé un ejemplo de cómo podemos hacer el bien a los demás y hacer un esfuerzo adicional. Explique que, Rebeca no hizo el bien porque quería una recompensa. Hizo el bien porque quería hacerlo.

Hable sobre cómo el siervo alaba a Dios por responder su oración y compartió con nosotros su respuesta a la oración. Explique lo importante que es para nosotros agradecer a Dios por la respuesta a nuestras oraciones. Tómese unos momentos para compartir las respuestas a las oraciones y agradecer a Dios por ellas.

# La historia de Rebeca

¿Recuerdas cuánto querían Abraham y Sara un hijo? Cuando tuvieron a Isaac, estaban muy felices. Querían lo mejor para él y asegurarse de que Isaac tuviera buenas personas a su alrededor.

Abraham sabía que las mujeres jóvenes que vivían cerca de ellos, no amaban al Señor. Llamó a su sirviente y le dijo: "Vuelve al lugar donde solíamos vivir y busca una buena esposa para mi hijo". Abraham confió en su buen siervo.

El sirviente prometió que haría todo lo posible. Viajó muy lejos con camellos y regalos. Después de mucho tiempo, llegó a la ciudad donde buscaría a la esposa de Isaac.

Hace mucho tiempo, la gente no tenía agua en sus casas. En cambio, las mujeres jóvenes caminaban fuera de la ciudad para sacar agua de un pozo. Era un trabajo muy duro.

El criado tenía sed y sus camellos también. ¿Sabes que los camellos pueden beber 424 litros de agua en tres minutos? ¡Eso es mucha agua!

El sirviente tuvo una idea. Él oró y dijo: "Señor, que la buena esposa de Isaac me ofrezca agua y ofrezca también dar de beber a mis camellos". Sabía que solo una chica muy especial se ofrecería a dar agua a diez camellos. Sería mucho trabajo para un extraño.

El sirviente saludó a una joven. "¿Puedo tomar un poco de agua por favor?"

El nombre de la joven era Rebeca. Ella era muy amable y hermosa. "Sí." Dijo ella: "Puede tomar un poco de agua. También le daré agua a sus camellos".



El sirviente estaba muy feliz. Sabía que Dios había elegido a esta mujer para que fuera una esposa buena y piadosa para Isaac.

Rebeca trabajó muy duro para dar agua a todos los camellos. Ella no solo les dio un pequeño sorbo de agua. Trabajó rápido y les trajo agua hasta que terminaron de beber. ¡Los camellos beben mucho! Rebeca quería hacer una buena acción. No esperaba ninguna recompensa.

Cuando terminó, el sirviente le dio regalos costosos y le preguntó si podía pasar la noche en la casa de su familia. Rebeca dijo: "Tenemos espacio para que usted y todos sus camellos duerman esta noche".

El sirviente dijo: "Gracias, Dios. Me has llevado a la mujer adecuada".

Fueron a la casa de Rebeca. En la cena, el sirviente contó la historia de cómo Abraham le había pedido que encontrara una esposa para su hijo. El sirviente dijo que había orado. Señaló que Rebeca era la mujer que Dios había elegido.

Su familia sabía que el sirviente decía la verdad. Dijeron: "Sí, Isaac puede casarse con Rebeca".

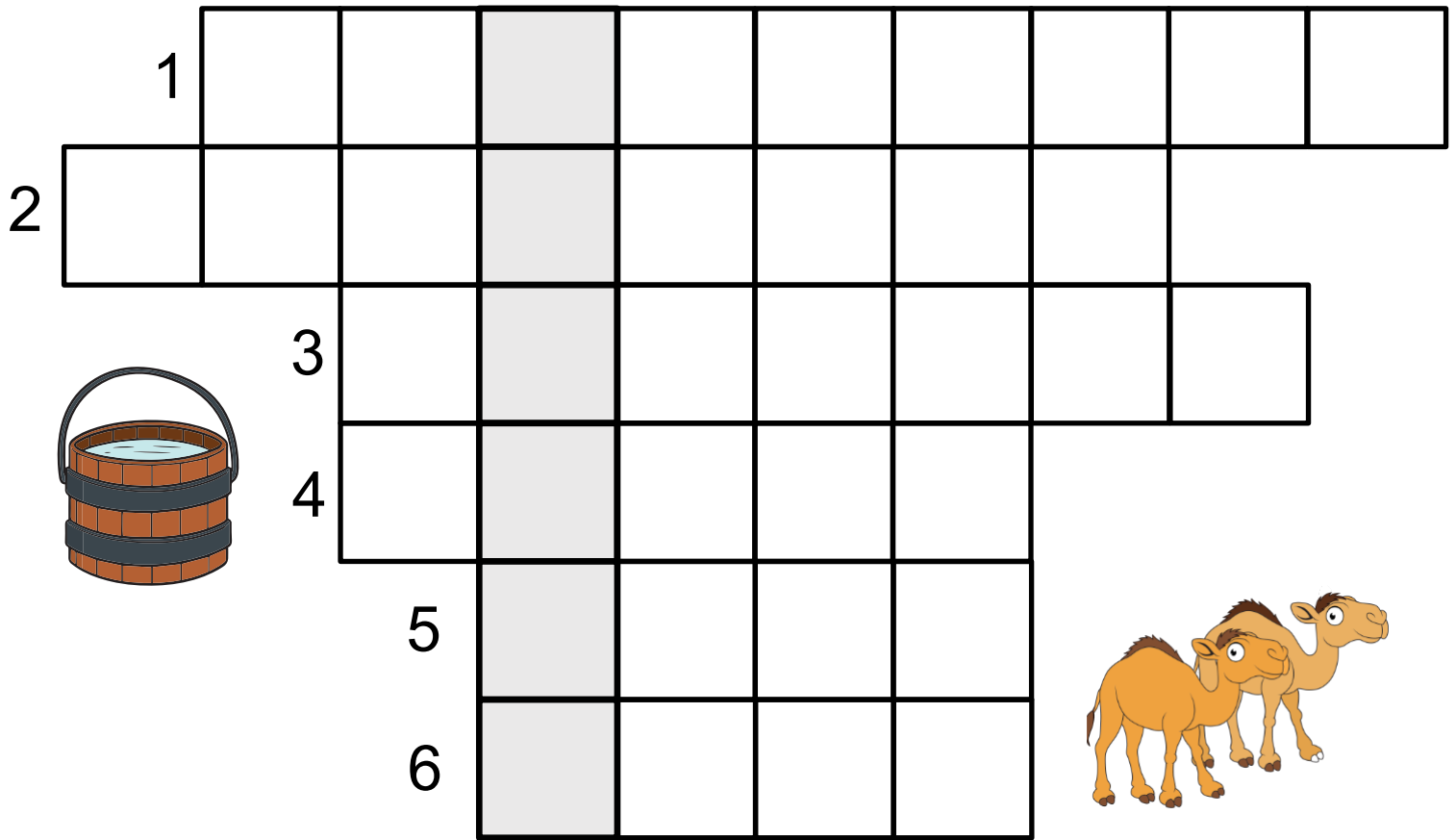
Rebeca se subió a uno de los camellos que había dado de beber, para volver a la tierra lejana donde vivía Isaac.

Cuando lo vio, se puso un velo y lo saludó. Isaac se alegró mucho de conocer a Rebeca. Se casaron. La amaba mucho.

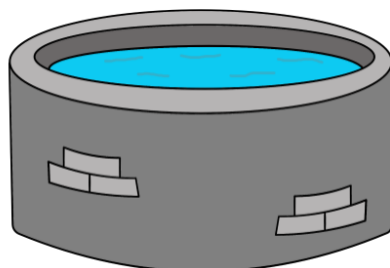

Dios bendijo a Rebeca e Isaac.



# Escribe las palabras para encontrar la palabra oculta



Palabra oculta: \_\_\_\_\_



1. Sirviente
2. Camellos
3. Abraham
4. Lejos
5. Casa
6. Agua


# Encuentra 10 diferencias





Corre hacia el pozo y vuelve a recoger agua para los camellos.





## Un camello tiene:

- \_\_\_\_\_ para almacenar nutrientes para viajes largos.
- \_\_\_\_\_ para proteger sus ojos de la arena.
- \_\_\_\_\_ para dejar de respirar arena.
- \_\_\_\_\_ caminar con facilidad sobre la arena.
- \_\_\_\_\_ masticar alimentos espinosos.



# Juegos y Actividades

## Carrera de relevo con baldes

**Materiales:** Una mesa, dos baldes o recipientes vacíos, dos baldes de agua y dos vasos plásticos pequeños del mismo tamaño.

**Instrucciones:**

Dibuja una línea a la misma altura en los dos baldes o contenedores vacíos.

Coloque baldes llenos en el lado opuesto de la habitación.

Divida a los niños en dos equipos. Cada equipo tendrá un vaso plástico.

Los niños deben correr para transferir agua de un balde a otro.



## Pulseras artesanales

Hable sobre los regalos que Rebeca recibió en el pasaje de esta semana.

Usa tus habilidades artesanales para hacer una pulsera.

Use cuentas, pasta, botones, lana, hilo, cuerda fina, cordel y cualquier otro material que tenga para ser creativo.

Involucre a los niños pintando la pasta del color de su equipo deportivo favorito.



 [https://youtu.be/a2u\\_fin9woU](https://youtu.be/a2u_fin9woU)


# El pozo de Rebeca

**Materiales:** Bloques y papel azul brillante.

**Instrucciones:** Haz un pozo con bloques de juguete.

Rellena con papel azul y ponlo en el pozo para representar el agua.

Hable de cómo Rebeca sacó agua del pozo para dar agua a los camellos.



# ¡Ahí viene la novia!

**Materiales:** Rollos de papel higiénico

**Instrucciones:**

Ayuda a la novia, Rebeca, a prepararse para casarse.

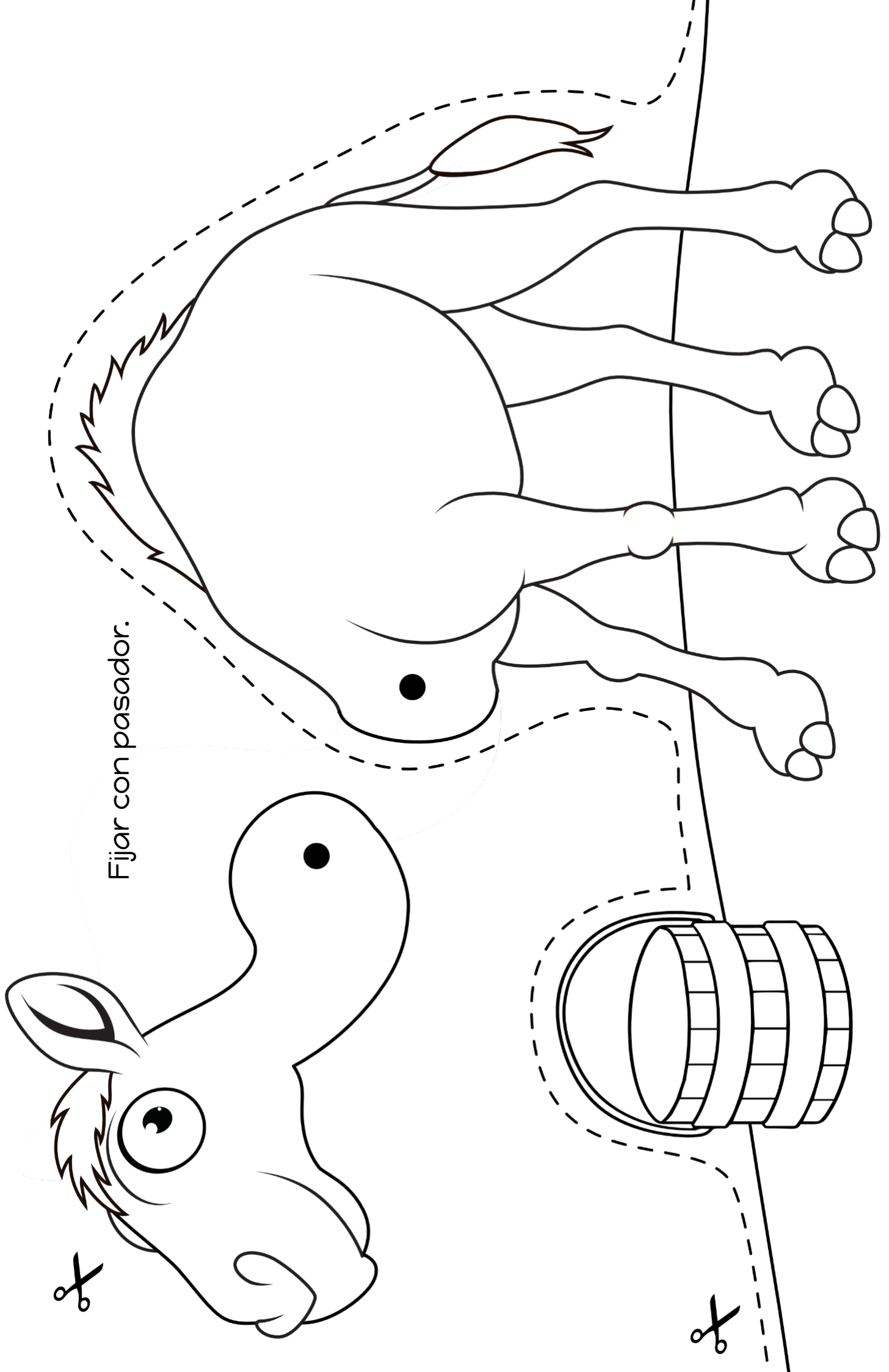
Elige a un niño (a) para que sea Rebeca.

Ayude a los niños a hacerle un vestido de novia con papel higiénico.

Sea creativo. Hazle un velo con serpentinas de papel higiénico colgando.

**Opción alternativa:** utiliza sábanas y fundas de almohada para vestir a la novia.





Fijar con pasador.



# Lapicero de camello

Aquí encontrarás una fácil manualidad de un camello y como sorpresa adicional, utilízalo como lapicero o bote para dulces.

## Qué es lo que necesitas:

- Plantilla
- Lápices de colores o crayones
- Tijeras
- Pegamento
- Tubo de cartón
- Cuatro palitos de paleta
- Cinta adhesiva



## Qué hacer:



Imprime la plantilla en una hoja




Recorta el camello

Pega las cabezas juntas




Colorea ambos lados



Recorta el tubo de cartón para que quede de 9 cm de largo. Hazle cortes de 2 cm en la parte de abajo a todo alrededor y dobla los flequillos y pégalos con las cinta adhesiva para hacer un botecito.



Pega con cinta adhesiva los cuatro palitos de paleta para formar las patas, asegúrate de que estén del mismo largo para que pueda sostenerse de pie




Pega el camello al Botecito


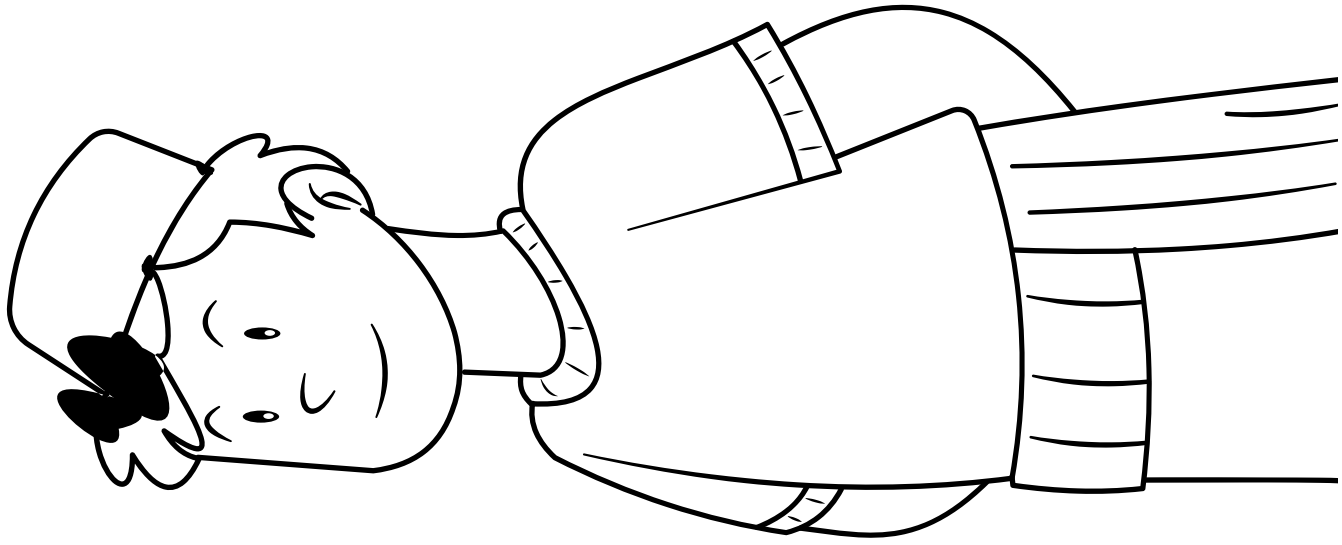
Utiliza un clip para sostener la sección de la cola hasta que el pegamento haya secado.


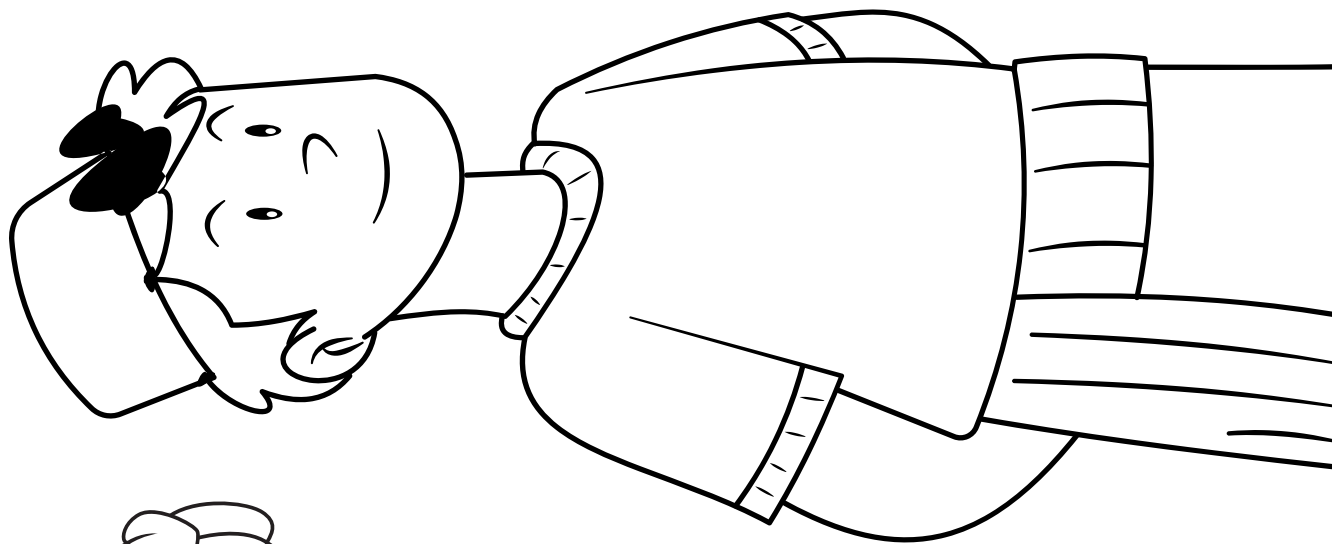
# Plantilla

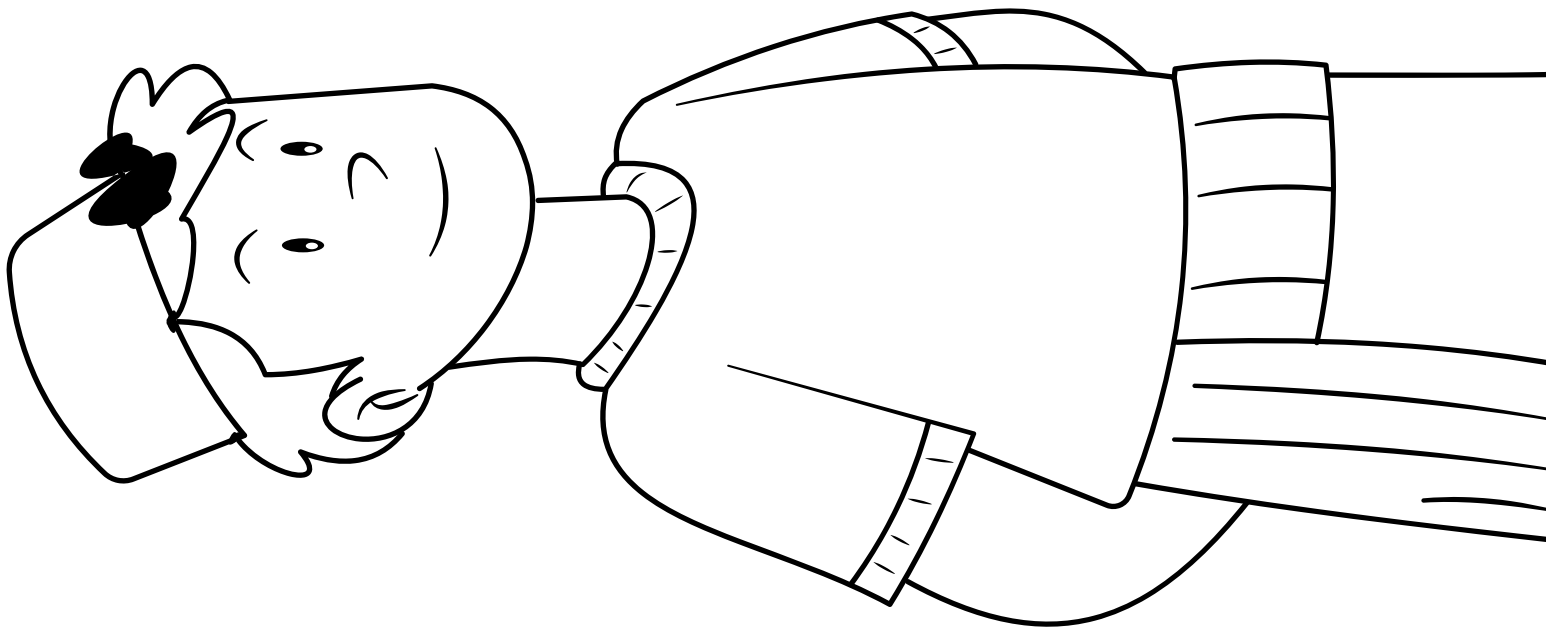





















# Adoración

Recomiende canciones de adoración. No producido por Trueway Kids.  
Los videos de YouTube se deben usar solo para uso personal.

Rebeca - Truewaykids

<https://youtu.be/Tq4U5yL2byc>

Una esposa para Isaac

<https://youtu.be/8tRL0jmgwRw>

ORAR ES HABLAR CON DIOS

<https://youtu.be/E3A4mReioQ4>



## Oración

El siervo de Abraham oró y le pidió a Dios que lo ayudara a elegir correctamente. Pídale a Dios que le ayude a tomar buenas decisiones.

Pídale a Dios que le muestre formas de ser bueno y ayudar a otros como Rebeca.

## La Próxima Semana

Jacob

Si aún no lo ha hecho, regístrese para recibir futuras lecciones por correo electrónico.

[truewaykids.com/subscribe/](http://truewaykids.com/subscribe/)

