

# Rebeca



# Introducción

La lección de esta semana analiza la búsqueda de Abraham de una esposa para Isaac, donde Dios lleva a su siervo, a Rebeca. Nuestro pasaje de la Biblia se encuentra en Génesis 24.

Algunos de nuestros puntos principales son:

- La importancia de relacionarse con las personas adecuadas.
- Dios honra el bien que hacemos por los demás.
- Es bueno pedir la ayuda de Dios.

Video playlist



inc video lesson

## Guía de la lección

Recuérdale a su hijo sobre Abraham, Sara e Isaac y la promesa que Dios les hizo (vea la lección "El nacimiento de Isaac"). Explique que, Abraham quería lo mejor para su hijo.

Explíquele, en la lectura de hoy, que Isaac es mayor y está listo para casarse. Si tiene fotos de su boda o de los abuelos de su hijo, ¿por qué no las utiliza para presentar la lección de esta semana? Los niños sentirán curiosidad por ver cómo solían ser las personas, o incluso si las reconocen. Mirar las fotos de una boda también les ayudará a comprender qué es el matrimonio y el relato de Isaac y Rebeca.

Comparta cómo la gente, cerca de donde vivía Abraham, no amaba a Dios. Sabía que no sería un buen lugar donde conseguir una buena esposa para su hijo. Abraham envió a su siervo a buscar a alguien que amara a Dios y lo siguiera. Explique lo importante que es para nosotros tener cerca a las personas adecuadas. La gente hará el bien y seguirá a Dios.

Juegue un pequeño juego, en el que le pida a su hijo que recoja algo para usted. Si juega con más de un niño, organice una carrera. Por ejemplo, el primero en traer "Algo azul" o "un libro" y así sucesivamente.


Luego, envuelva algunos artículos en papel, para que el niño no sepa lo que hay dentro. Ponga una golosina dentro de un paquete y limpie la basura en los otros paquetes. Dígale a su hijo que solo puede recoger un paquete y solo uno de ellos tiene un regalo.

Explique lo difícil que es tomar algunas decisiones. El siervo de Abraham sabía que tenía un trabajo importante que hacer, así que oró para que Dios lo guiara. Comparta un testimonio de un momento en que oró y Dios lo ayudó con una decisión difícil. Pregúntele a su hijo si hay algo por lo que le gustaría orar y oren juntos.

Comparta cómo Dios guio el siervo hacia Rebeca. Rebeca no solo hizo lo que se le pedía, sino que cuando vio que los camellos tenían sed, también fue a buscar agua para ellos. Explique cuánto esfuerzo debía hacerse para recolectar tanta agua. Si es posible, juegue un juego en el que su hijo deba recoger agua de un lado a otro de la habitación.

Dé un ejemplo de cómo podemos hacer el bien a los demás y hacer un esfuerzo adicional. Explique que, Rebeca no hizo el bien porque quería una recompensa. Hizo el bien porque quería hacerlo.

Hable sobre cómo el siervo alaba a Dios por responder su oración y compartió con nosotros su respuesta a la oración. Explique lo importante que es para nosotros agradecer a Dios por la respuesta a nuestras oraciones. Tómese unos momentos para compartir las respuestas a las oraciones y agradecer a Dios por ellas.



El sirviente le contó a la familia de Rebeca cómo Abraham le había pedido que encontrara una esposa para su hijo.

Compartió cómo Dios lo llevó a Rebeca. Su familia supo que este era el plan de Dios.

Isaac y Rebeca se casaron. Se amaban mucho.

Dios bendijo a Isaac y a Rebeca.



Abraham y Sara cuidaron de su hijo Isaac.


Cuando tenía casi la edad suficiente para casarse, Abraham llamó a su sirviente y le dijo: "Vuelve al lugar donde solíamos vivir y busca una buena esposa para mi hijo".

El sirviente prometió que haría todo lo posible.

Abraham le dio algunos camellos y los cargó con regalos especiales.



Fue un viaje largo.  
El sirviente de Abraham y los camellos estaban cansados y sedientos.  
El sirviente tuvo una idea.  
Él oró y dijo: "Señor, que la buena esposa de Isaac me ofrezca agua y ofrezca también dar de beber a mis camellos".  
Sabía que solo una chica muy especial y amable, haría eso por un extraño.



Cuando el criado llegó al pueblo, vio a una mujer junto al pozo.  
Su nombre era Rebeca.  
El sirviente le pidió agua para beber.  
Rebeca dijo: "Aquí tienes un poco de agua. También les daré agua a tus camellos".  
Dios había respondido la oración del siervo.



# Juegos y Actividades

## Relevos de Agua

A los niños les encanta jugar con agua, así que seguramente les gustará jugar este juego una y otra vez.

Yo recomiendo que lo jueguen afuera debido al riesgo de derrames.

Habrás que llenar una cubeta con agua y colocarla en un lado del patio o jardín.

En el lado opuesto, habrá que colocar un recipiente vacío de menor tamaño.

Dale a tu hijo una taza y pídele que con ella llene el contenedor pequeño utilizando el agua de la cubeta.

Habrás que caminar de ida y vuelta, tantas veces sea necesario para llenarlo, siempre tratando de no derramar agua en los trayectos.



## Artículos para pesar

Recolecta por toda la casa algunos artículos que se usen a diario. Nada que sea demasiado pesado.

Siéntate y pide a tu hijo que los organice por su peso.

Después, utiliza la báscula de la cocina para pesar cada artículo.

Confirma si los ordenó correctamente y si no, acomódalos de tal forma que queden ordenados del más pesado el más ligero.



**Fin**

20

19

18

17

16

11

10

9

8

12

15

13

14

7

6

3

2

5

4

1

**Inicio**

# Ordénalos por volumen

Recorta las imágenes y acomódalas de acuerdo a su volumen es decir de acuerdo a su capacidad para contener agua.




Vaso de agua



Pecera



Tina



Alberca




Lago



El océano

# Llenar los baldes

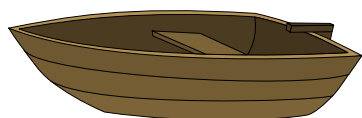





Colorea los baldes de color azul de acuerdo al nivel correcto de agua que contienen



Lleno    A la mitad    Vacío




Dibuja un círculo alrededor del  
objeto más pesado



Llene cada taza con el jugo del color correcto





Fijar con pasador.

# Lapicero de camello

Aquí encontrarás una fácil manualidad de un camello y como sorpresa adicional, utilízalo como lapicero o bote para dulces.

## Qué es lo que necesitas:

- Plantilla
- Lápices de colores o crayones
- Tijeras
- Pegamento
- Tubo de cartón
- Cuatro palitos de paleta
- Cinta adhesiva



## Qué hacer:



Imprime la plantilla en una hoja



Recorta el camello

Pega las cabezas juntas




Colorea ambos lados



Recorta el tubo de cartón para que quede de 9 cm de largo. Hazle cortes de 2 cm en la parte de abajo a todo alrededor y dobla los flequillos y pégalos con las cinta adhesiva para hacer un botecito.



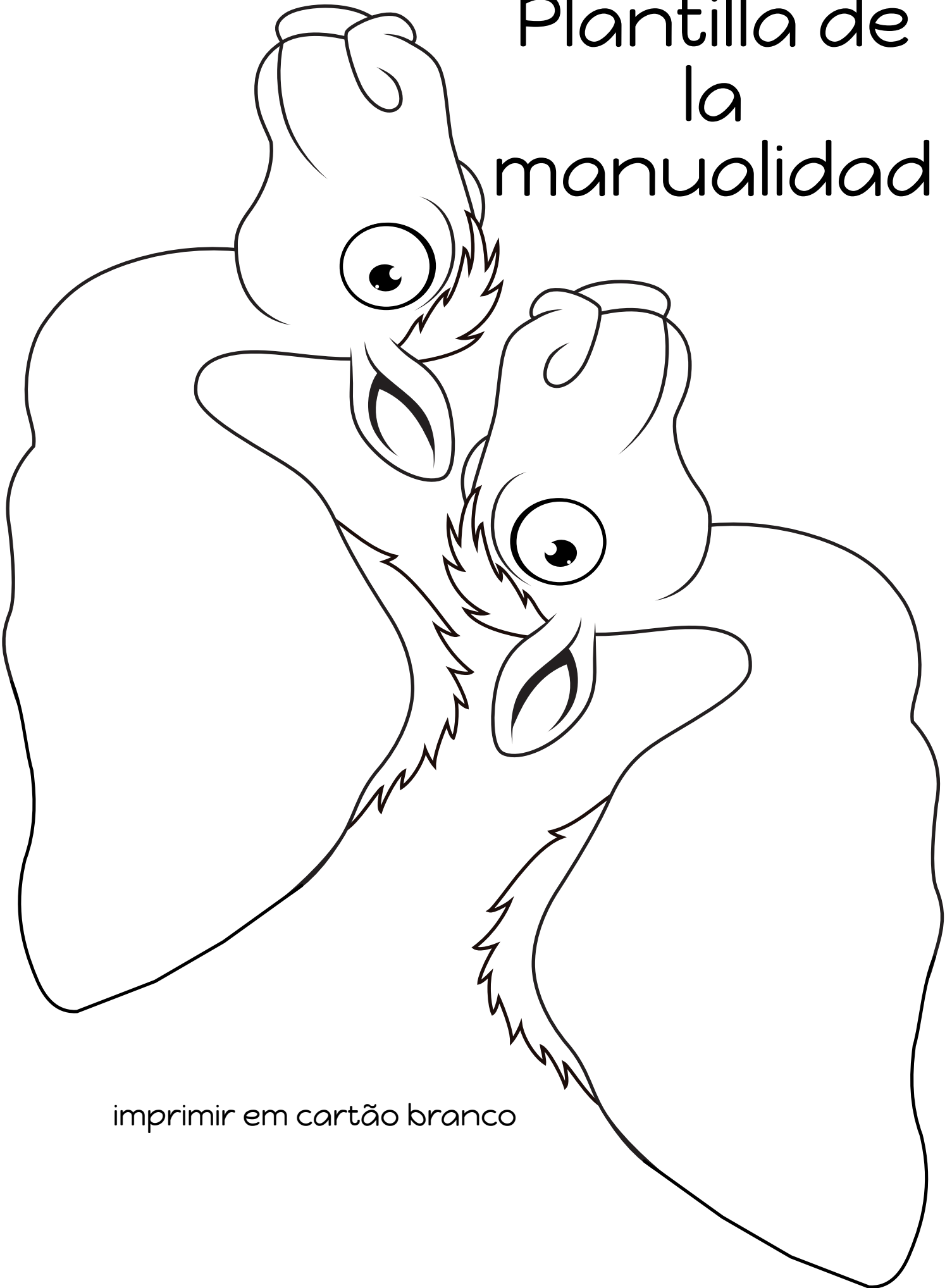
Pega con cinta adhesiva los cuatro palitos de paleta para formar las patas, asegúrate de que estén del mismo largo para que pueda sostenerse de pie



Pega el camello al Botecito


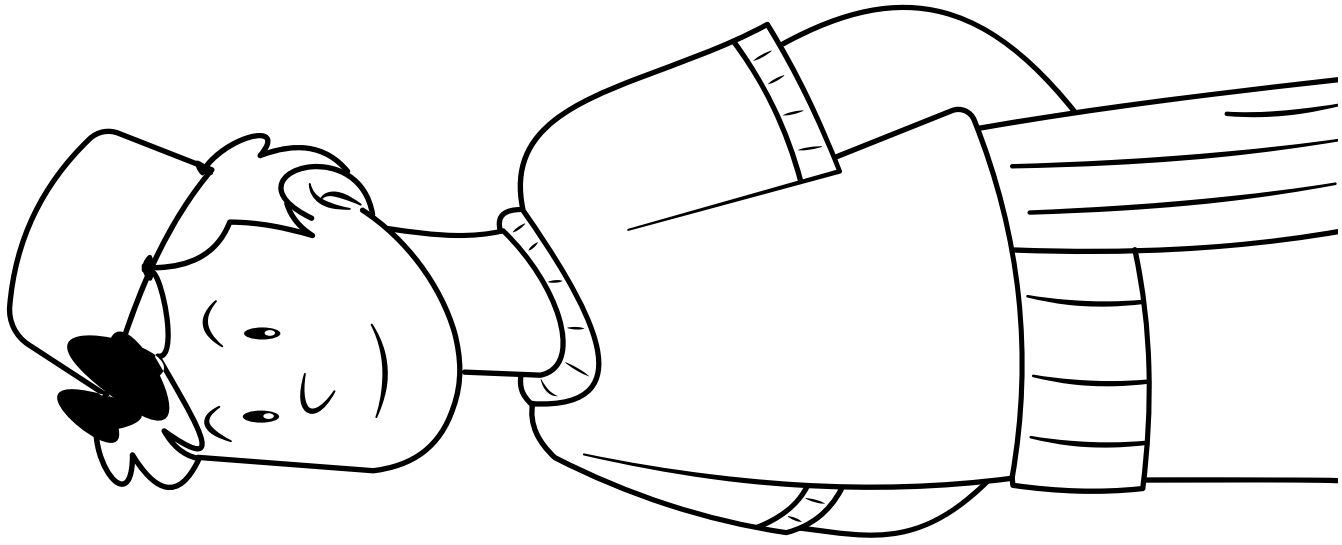
Utiliza un clip para sostener la sección de la cola hasta que el pegamento haya secado.


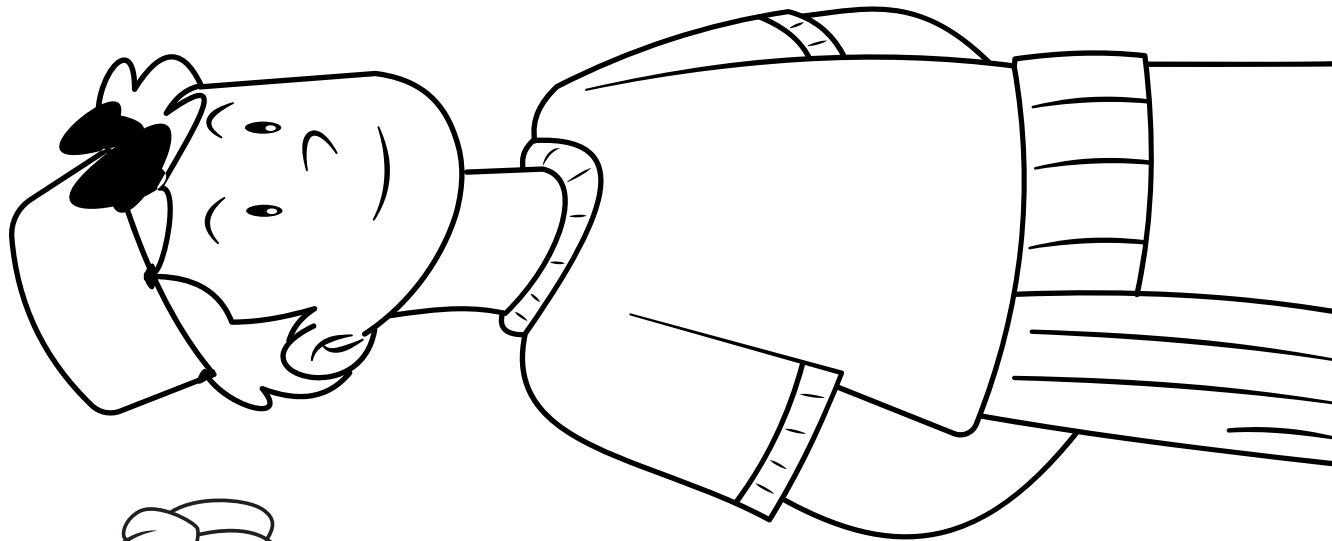
# Plantilla de la manualidad

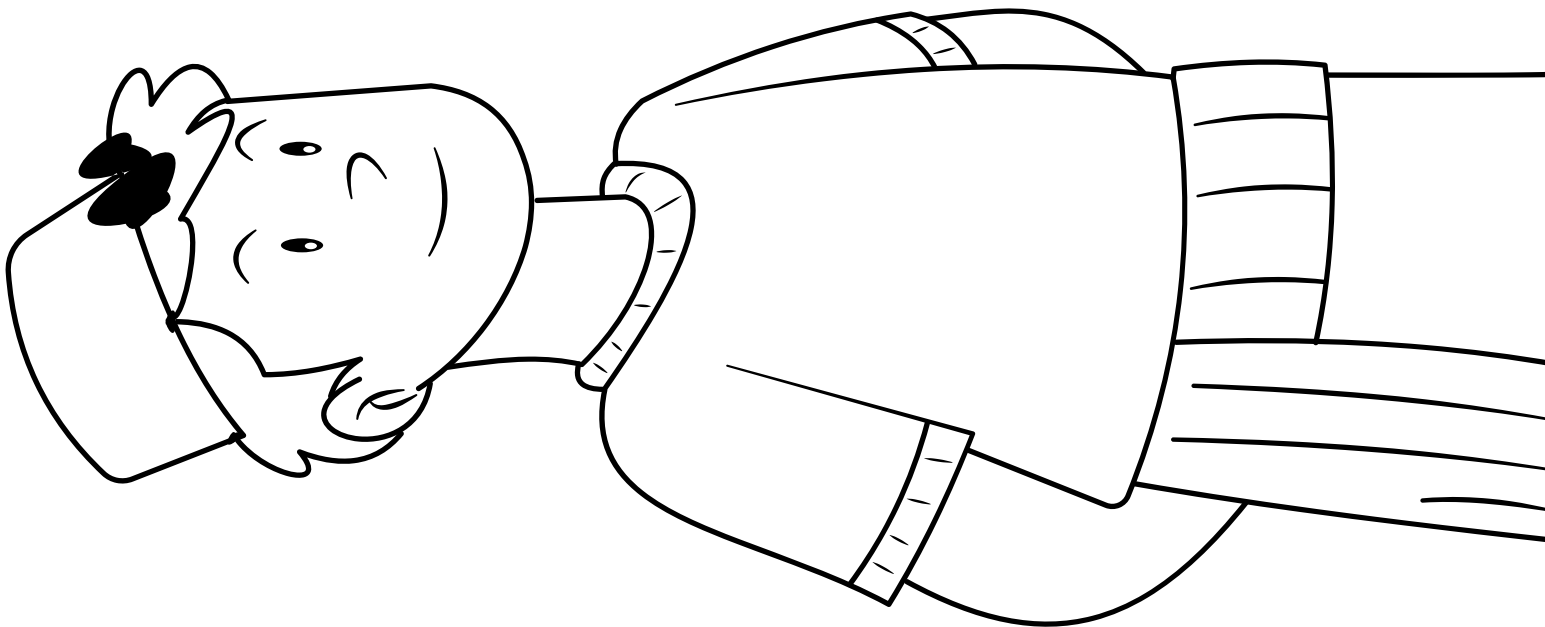





imprimir em cartão branco


















# Adoración

Recomiende canciones de adoración. No producido por Trueway Kids.  
Los videos de YouTube se deben usar solo para uso personal.

Rebeca - Truewaykids

<https://youtu.be/Tq4U5yL2byc>

Una esposa para Isaac

<https://youtu.be/8tRL0jmgwRw>

ORAR ES HABLAR CON DIOS

<https://youtu.be/E3A4mReioQ4>



## Oración

El siervo de Abraham oró y le pidió a Dios que lo ayudara a elegir correctamente. Pídale a Dios que le ayude a tomar buenas decisiones.

Pídale a Dios que le muestre formas de ser bueno y ayudar a otros como Rebeca.

## La Próxima Semana

Jacob

Si aún no lo ha hecho, regístrese para recibir futuras lecciones por correo electrónico.

[truewaykids.com/subscribe/](https://truewaykids.com/subscribe/)

