

Abraham y Lot

Paquete para niños de 5 - 10 años



TRUEWAY KIDS.COM

Introducción

La lección de esta semana proviene de Génesis 13:2-18. Es el relato de Abraham y Lot separándose, y yendo por caminos diferentes. Los puntos clave que nos enseña este pasaje a nosotros y a nuestros hijos son:

1. Nuestras elecciones tienen consecuencias.
2. Dios nos honra cuando ponemos a los demás en primer lugar.
3. Los caminos de Dios son más importantes que la apariencia física de las cosas.
4. Debemos tener cuidado a quién nos acercamos.

Guía de la lección

Antes de comenzar la lección de esta semana, prepare una selección de galletas. Asegúrese de que algunas estén enteras y otras rotas. También puede usar algunas frutas, algunas que se ven perfectas y otras que se ven magulladas o viejas.

Invite a su hijo a elegir un bocadillo del plato. Es probable que elijan el bocadillo entero o el más atractivo.

Lea Génesis 13:2-18 o parafrasee la historia de una manera que su hijo entienda.

Pregunte "¿Por qué discutieron Abraham y los hombres de Lot?" Todos querían lo mejor para ellos. Dé un ejemplo de cuándo podríamos querer lo mejor para nosotros y lo segundo para alguien. Comparta cómo Dios quiere lo mejor para nosotros. Dios nos dio lo mejor cuando Jesús vino a rescatarnos.

Pregunte "¿Quién tuvo la primera opción? ¿Por qué eligió esa tierra?" Porque se veía mejor. Juegue un juego dándole a su hijo esta o aquella opción. Puede hacer que se sienten, se pongan de pie o corran a lados opuestos de la habitación. Por ejemplo, ¿Qué fruta es mejor, manzanas o plátanos?

Comparta cómo todas nuestras elecciones tienen consecuencias.

Hable sobre cómo debemos orar y pedirle a Dios que nos ayude a tomar decisiones sabias. Explique que a veces las cosas se ven bien a nuestros ojos, pero en realidad son malas para nosotros.

Antes de comenzar, inyecte una manzana o un plátano con colorante alimentario de un color oscuro.

Desde el exterior todavía se verá perfecto. Pregúntele a su hijo si esta fruta se ve bien para comer.

Luego corte o pele la fruta para revelar el interior oscuro. Recuérdeles que no debemos juzgar las cosas simplemente por su apariencia.

Lot vio la hierba verde y pensó que sería la mejor tierra. Explique que, si bien se veía bien, estaba cerca de personas malas que hicieron cosas malas. Hablaremos más sobre Sodoma y Gomorra en la lección de la próxima semana.


Hable sobre algunas cosas que pueden verse bien, pero pueden causar daño. (Huir o alejarse de un adulto, quitarle dulces a alguien que no conoce, etc.)

Oren juntos y pídanle a Dios que los ayude a tomar decisiones sabias.

Tiempo de discusión

Comparta un testimonio acerca de un momento en el que tuvo que tomar una gran decisión y cuénteles a los niños cómo tomó la decisión y cómo resultó al final. Pregúnteles también si han tenido que tomar decisiones difíciles y permítales compartir sus experiencias. Anímelos a contar lo que aprendieron como resultado de la situación.

Abraham y Lot



Cuando Abraham dejó su país y su pueblo, su sobrino Lot viajó con él. Fueron juntos a una nueva tierra. Abraham tenía muchas ovejas y vacas. Lot también.

Tenían tantos animales y tiendas de campaña, que la tierra no podía sostenerlos a ambos.

"Tu ganado está comiendo toda la hierba". Uno de los sirvientes de Abraham le gritó al trabajador de Lot.

"Bueno, tus ovejas están bebiendo toda el agua". Dijo el trabajador de Lot.

"Mueva su ganado para que nuestras ovejas puedan comer". Los pastores les gritaron a los pastores.

"Mueva sus ovejas para que nuestro ganado pueda comer". Los hombres que cuidaban el ganado llamaron a los pastores.

Las discusiones empeoraron con todos los pastores peleando entre sí.

Abraham fue a Lot. "No tengamos ninguna disputa entre tú y yo. Tampoco quiero que nuestros sirvientes se peleen entre sí. Somos familia. Aquí hay mucha tierra. Por lo tanto, elija una dirección en la que ir y yo iré en la dirección opuesta".

Lot miró a izquierda y derecha. Vio un valle con mucha agua. Parecía un jardín. "Tomaré la llanura del Jordán y viviré allí".

Lot tomó a sus siervos, ovejas, ganado y todas sus posesiones y viajó hacia el este. Trasladó sus tiendas cerca de las ciudades de



Sodoma y Gomorra.


Sodoma y Gomorra eran muy malvadas. No vivieron vidas que fueran obedientes a Dios. Pecaron mucho contra el Señor.

Abraham viajó en la dirección opuesta a Lot. Dios le dijo que mirara la tierra para hacerle saber que sería de él y de sus hijos para siempre.

Pasó el tiempo. Un día, Lot y muchos de los habitantes de Sodoma y Gomorra fueron llevados por otros reyes de la ciudad donde vivían. Abraham no olvidó que Lot era su sobrino. Reunió a sus hombres y se dispuso a salvar a Lot y al resto del pueblo, de los reyes que lo habían atacado.

Abraham y sus hombres rescataron a Lot y a las demás personas para que pudieran regresar a sus ciudades.

Abraham era un buen tío de Lot.



Juegos y Actividades

Encuentra la hierba verde

Materiales: reproductor de música. Papel o cartón verde.

Instrucciones: Esparza trozos de papel verde por la habitación. Cada pieza debe ser lo suficientemente grande para que un niño pueda pisarla. El papel representa la hierba.

Cuando suene la música, los niños deben caminar. Una vez que la música se detiene, deben pararse sobre la hierba. Cada vez que comience la música, retire una hoja de papel.

El último jugador, gana. Hable acerca de cómo no había suficiente pasto para los rebaños de Abraham y Lot.



"Pato, Pato, Ganso" con un toque



Instrucciones: Juega el juego tradicional "Pato, Pato, Ganso", pero en lugar de decir "Pato" y "Ganso", di "Abraham" y "Lot" para elegir al niño que es "Eso" (El que la lleva) y quién correrá tras usted por el lugar.

Hable de cómo Abraham y los hombres de Lot se apresuraron primero a ocupar el espacio para sus animales.

Detén la pelea


Hable con los niños sobre cómo Abraham dejó que Lot eligiera primero para resolver su disputa.

Dé ejemplos a los niños de situaciones y ayúdelos a decidir cómo podrían resolver el problema. Algunos ejemplos podrían ser:

- 1) Es el cumpleaños de tu amigo y solo queda un trozo de pastel. ¿Qué deberías hacer?
- 2) Tu mejor amigo está molesto porque rompiste tu promesa de ayudarlo con su proyecto científico. ¿Qué puedes hacer para solucionar esta situación?



Encuentra diez diferencias

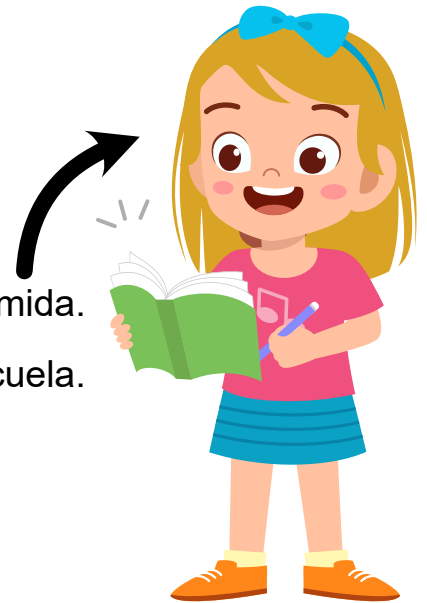


Elige buenos amigos

Encierre en un círculo a los niños que serían buenos amigos.



Bruce tiene muchos juguetes divertidos.
Es malo con la gente que no le agrada.



Lucy es muy tímida.
Ella siempre trabaja duro en la escuela.



Ben nació en un país diferente.
Siempre trata de obedecer a sus padres.



Natán es genial en el deporte.
Le encanta leer su Biblia.



Betty tiene una piscina en su casa.
Ella nunca hace lo que le dicen.

Recorta los cuadrados y luego combina los opuestos.
Para más de un desafío, deles la vuelta y haz un juego de memoria.

Lleno



Vacío



Lento



Claro



Oscuro



Rápido



Cerrado



Abierto



Sucio



Ruidoso

Tranquilo




Limpiar





Abraham hace un altar a Dios.
Avanza un espacio.



Abraham toma buenas decisiones.
Avanza cuatro espacios.

Abraham y Lot se pelean.
Retroceda dos espacios.

Abraham obedece a Dios.
Avanza tres espacios.

Lot elige a los malos vecinos.
Volver a empezar.

Abraham pone a Lot primero.
Avanza dos espacios.

Lot desea lo mejor para él.
Retrocede un espacio.

Dios está complacido con Abraham.
Avanza dos espacios.

Canaán

Manualidad de papel de una Oveja

Qué necesita:


- Plantilla en la siguiente página
- Papel de colores (Verde y azul)
- Tijeras
- Pegamento




Qué hacer:



Imprima y recorte la página de la plantilla.



Rasgue el papel verde para hacer hierba.



Corte a la izquierda sobre papel blanco en trocitos y pegue sobre papel azul.





Pegue en el cuerpo de la oveja con pegamento y cúbralo con trozos blancos.



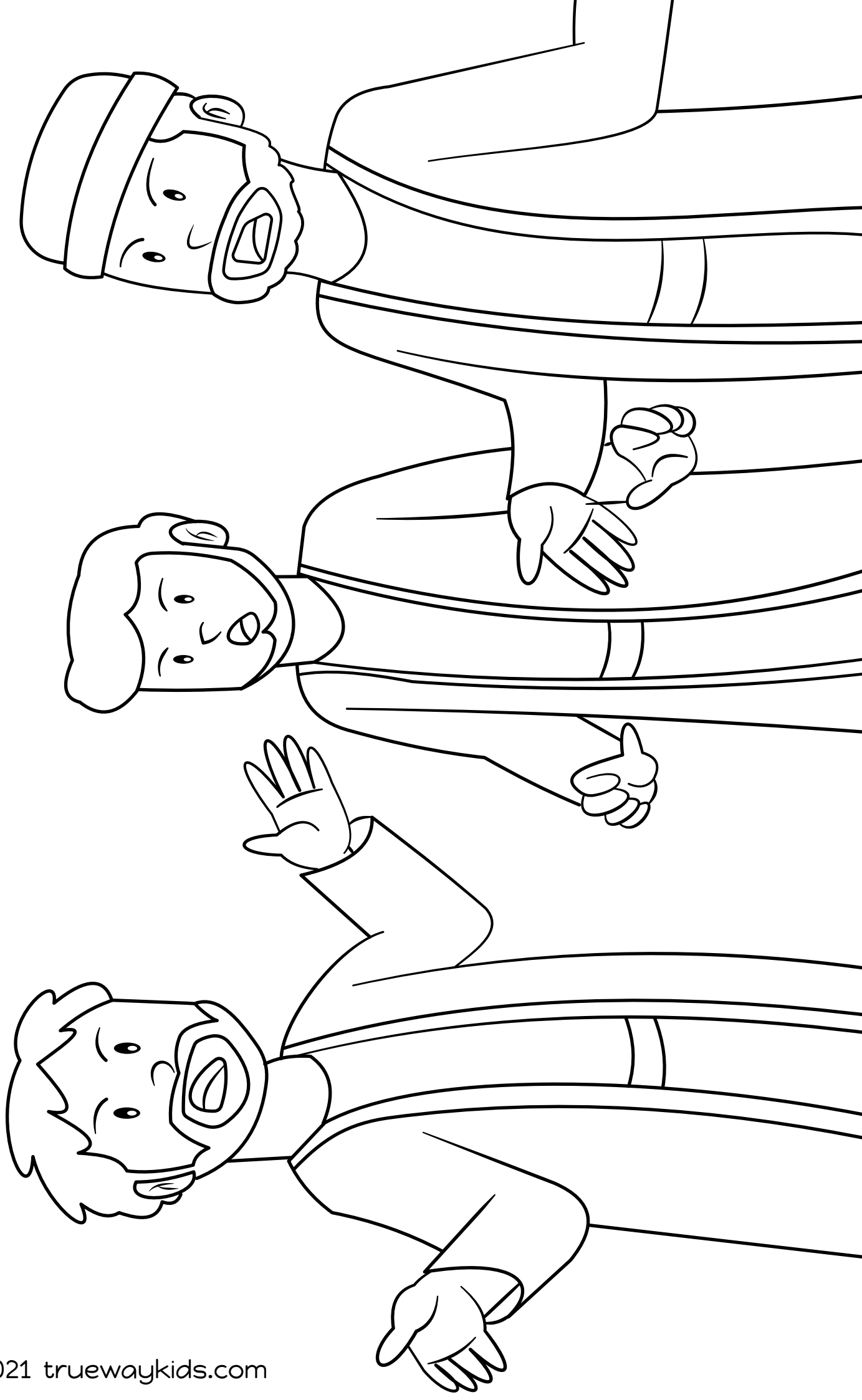
Peguen las cabezas.

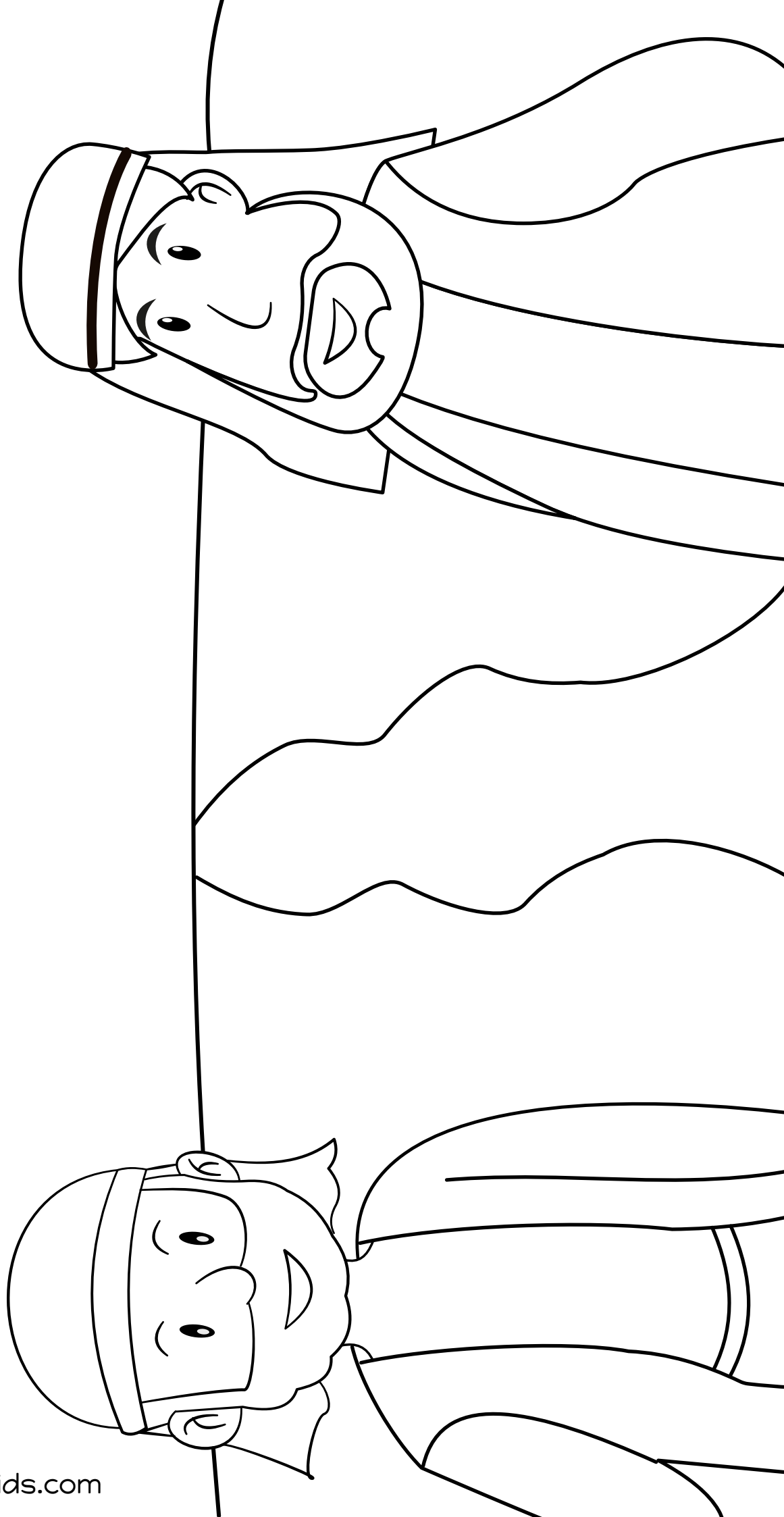


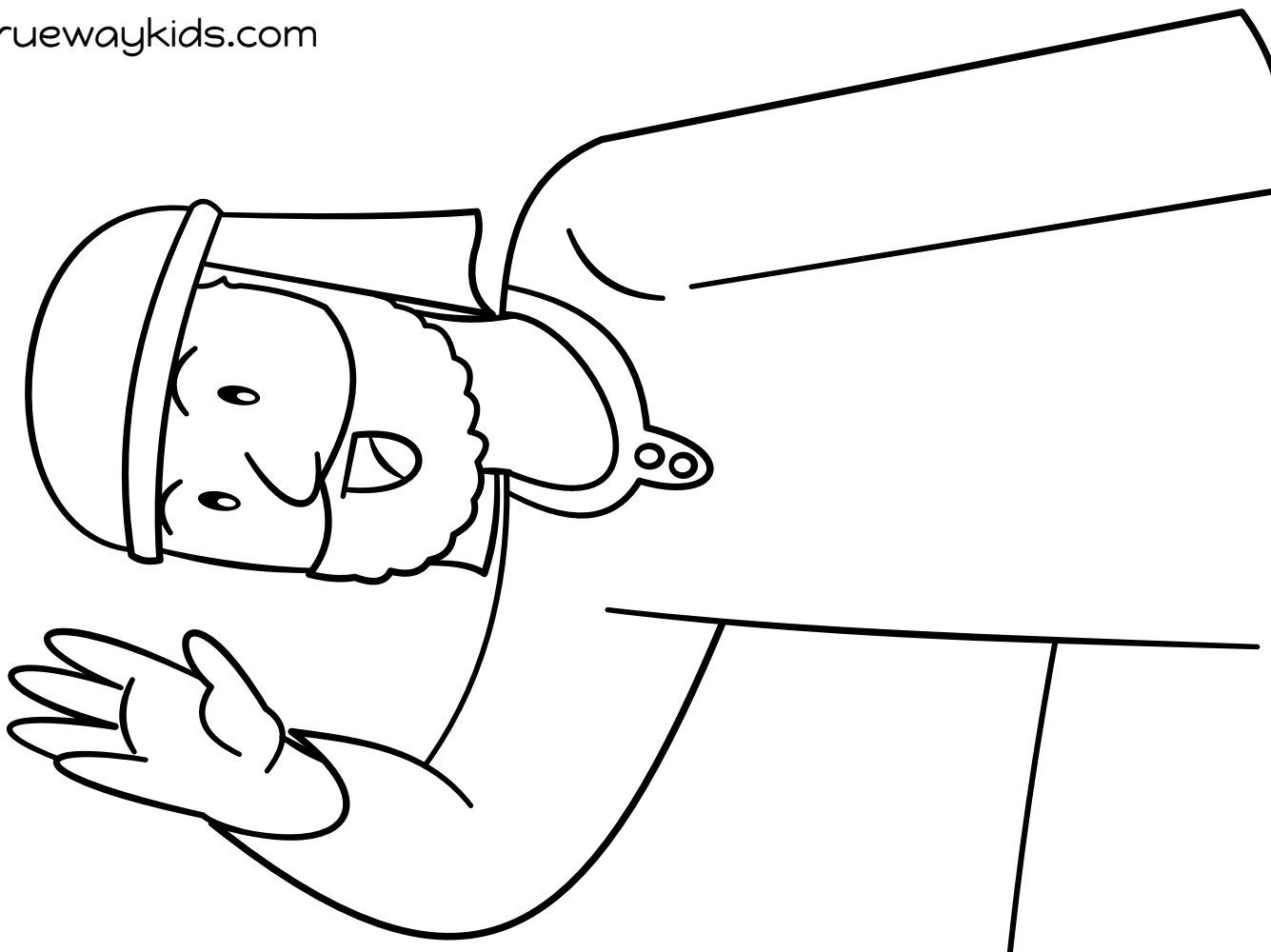
Corte una rebanada en papel verde para formar un efecto de hierba 3D.











Adoración

Canciones de adoración recomendadas. No producido por Trueway Kids. Los videos de YouTube se deben usar solo para uso personal.

Abraham y Lot - Truewaykids

<https://youtu.be/3NY42rmr7jM>

Abraham y Lot

<https://youtu.be/0yg971FsCVw>

ABRAHAM - UN HOMBRE DE FE

<https://youtu.be/ofxwbwZhs0U>



Oración

Pídale a Dios que lo ayude a tomar decisiones divinas. Pídale a Dios que lo ayude a poner a los demás primero.

La Próxima Semana

Sodoma y Gomorra

Si aún no lo ha hecho, regístrese para recibir futuras lecciones por correo electrónico.

