

La Torre de babel



En esta lección, aprenderemos sobre la Torre de Babel en Génesis 11:1-9. Después de Noé y el diluvio, el número de personas en la tierra creció. Un día, decidieron construir una torre. Este pasaje nos advierte sobre dejar a Dios fuera de nuestros planes.

Puntos clave:

- Debemos seguir los planes de Dios y no los nuestros.
- Hay una diferencia entre el orgullo bueno y el orgullo pecaminoso.
- El origen de las lenguas.

Guía de la lección

Antes de comenzar la lección de esta semana, permita que su hijo juegue con algunos bloques de construcción ¿Por qué no hacer una competencia para ver quién puede construir la torre más grande antes de que se caiga? Puede que incluso te guste jugar una o dos rondas de “Jenga”.

Cuando termine de jugar, presente la lección de esta semana. “Hoy vamos a leer sobre una época en la que algunas personas decidieron construir la torre más alta que jamás se había construido”.

Pregúntele a su hijo qué recuerda sobre Noé. Esto establecerá el telón de fondo para la lección de esta semana y reforzará lo que ya hemos aprendido.

Lea en la Biblia de su hijo Génesis 11:1–9.

Pregúntele a su hijo si sabe lo que significa la palabra “orgullo”. Explique la diferencia entre el orgullo bueno y el orgullo malo.

El orgullo bueno es cuando te sientes bien contigo mismo porque hiciste un excelente trabajo, hiciste algo bueno, ayudaste a alguien... A Dios le gusta cuando sentimos este tipo de orgullo. Es similar a cómo dijo: “Es bueno” después de crear el mundo.


El orgullo malo es cuando piensas DEMASIADO en ti mismo. Puede pensar que es mejor de lo que realmente es y menospreciar a otras personas, y pensar que es mejor que ellas. Dios no quiere que tengamos este tipo de orgullo.

Pregúntele a su hijo qué hizo Dios debido al orgullo de ellos.

Luego puede preguntarle a su hijo si sabe otros idiomas ¿Quizás hablas más de un idioma en casa o tienes amigos que hablan otro idioma?

Piense en la frustración que siente su hijo cuando no se le entiende. Reflexione sobre cómo debió sentirse la gente cuando no pudieron hablar entre ellos.

Finalmente, explique de nuevo cuán dañino es el orgullo. Enseñe Proverbios 16:18, “El orgullo conduce a la destrucción. Una actitud orgullosa trae ruina”.




La gente dejó de trabajar juntos.

Dios los salvó de sus orgullosos corazones.

La gente comenzó a obedecer a Dios y se extendió por todo el mundo.

¡Aprendieron que Dios es el más grande!




La torre de babel

La gente después de Noé, no escuchó a Dios.

La gente se enorgulleció.

Ellos querían ser famosos.

Planearon construir una gran torre para que todos supieran lo buenos que eran.



Trabajaron duro.

Ladrillo tras ladrillo, la torre se hizo más y más alta.

Estaban encantados con su trabajo.

Pero Dios estaba preocupado por su orgullo.



Dios mezcló su idioma para que no pudieran entenderse.

Parecía que estaban balbuceando.

No podían trabajar juntos.

Este fue el comienzo de los idiomas.

Juegos y actividades

Copa de apilamiento

Las copas se pueden apilar en pirámides de todos los tamaños y formas o se pueden convertir en paredes o torres.

Solo está limitado por la cantidad de tazas que tiene. Afortunadamente, los vasos desechables son baratos (y a menudo reciclables).

Además, los niños pueden practicar matemáticas si cuentan sus pilas o crean patrones con tazas de diferentes colores.



Torres de panqueques

Cocine algunos mini panqueques (o compre listos para usar).

Corte rodajas de fruta (plátano, fresas, etc.).

Apile en forma de sándwich para ver quién puede hacer la torre más alta.

Bloques de construcción


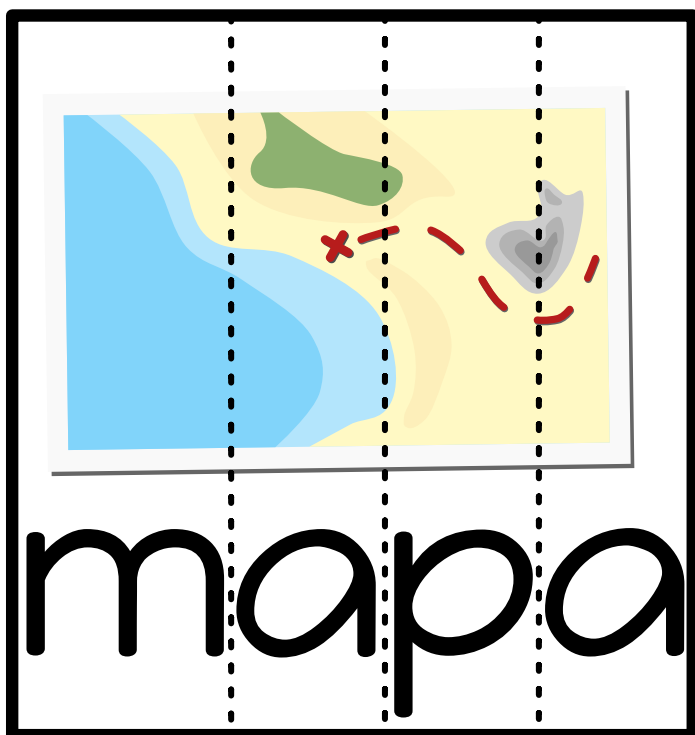

No es necesario preparar nada y garantiza entretener a los niños durante horas.

Permita que su hijo juegue con sus bloques de construcción favoritos y construya lo que su imaginación le permita.



Palabras mezcladas

Dios mezcló las palabras de las personas que construían la Torre de Babel para que no pudieran entenderse. Recorte y reorganice las letras para formar las palabras.



Bloques de torre

Recorte el bloque y conócelos en orden de tamaño.

5

6

4

7

3

8

2

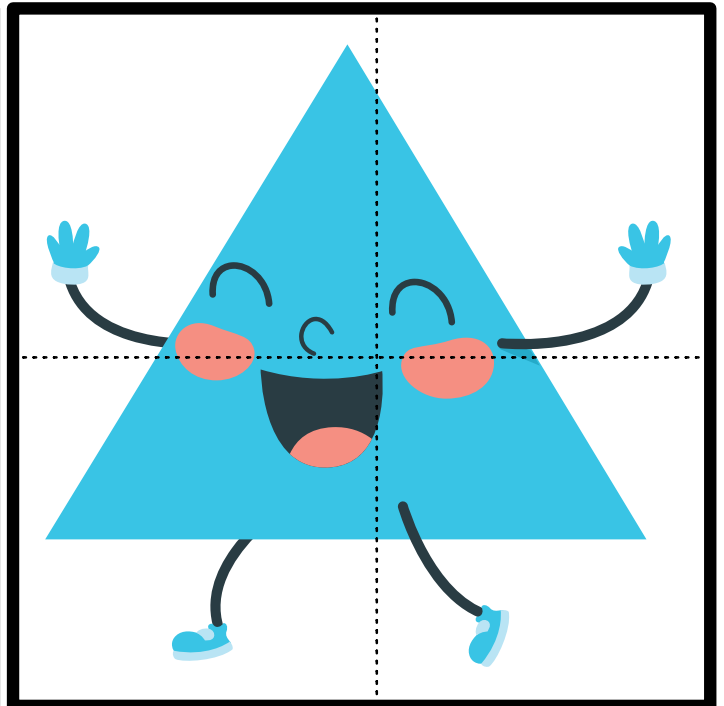
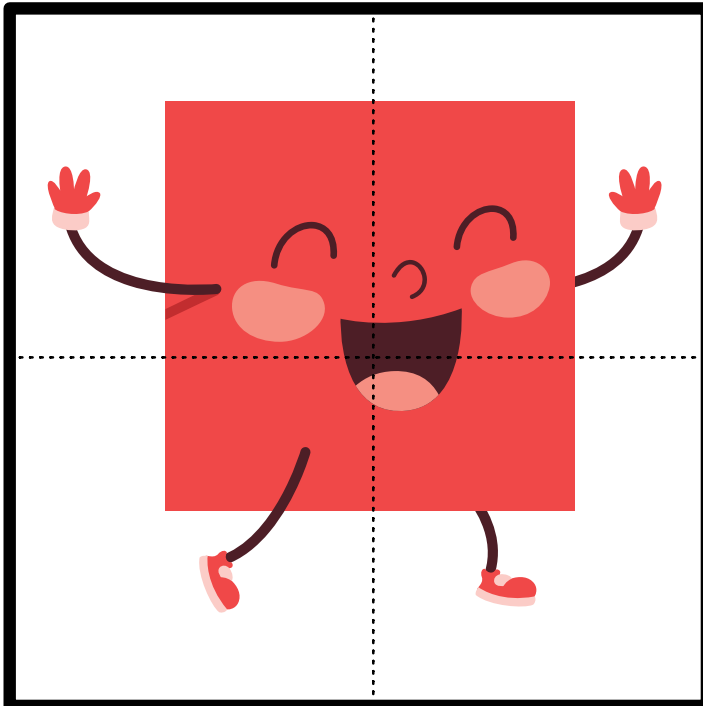
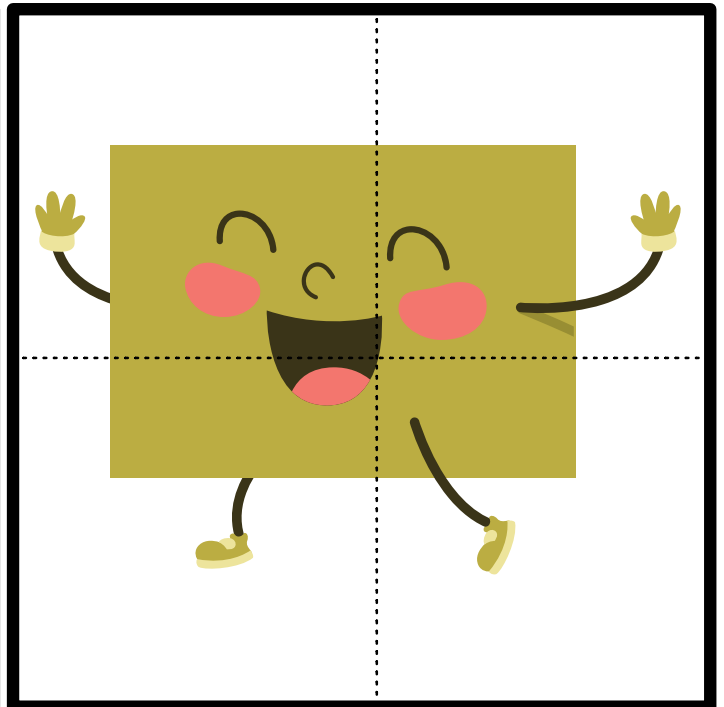

9

1

10

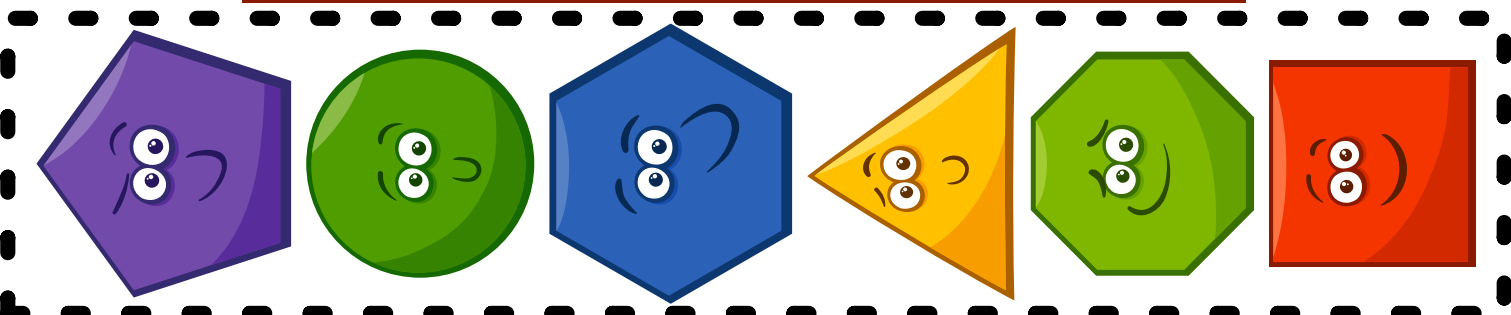
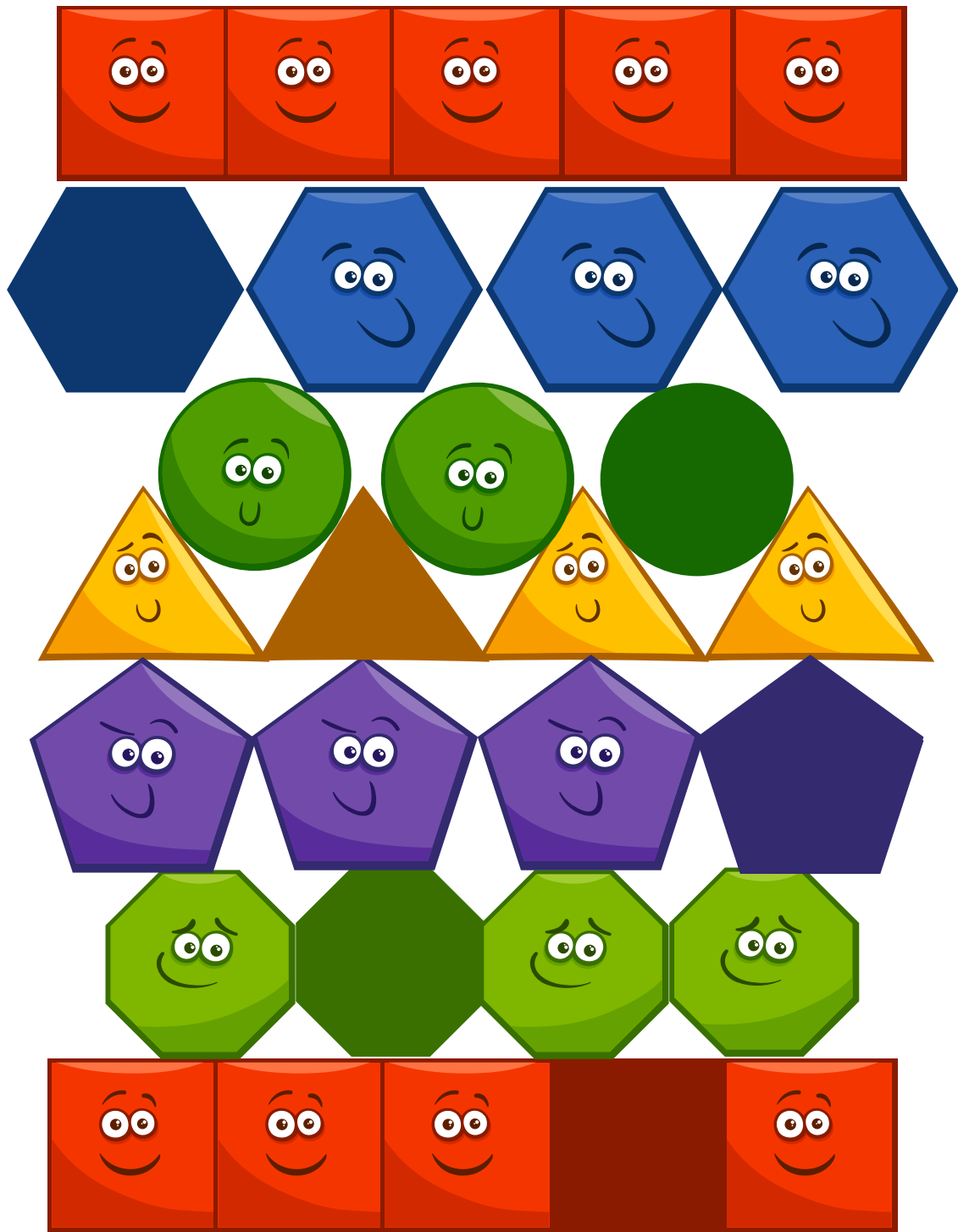
Rompecabezas de forma

Recorte los cuadrados y vuelva a juntarlos para hacer 4 formas.



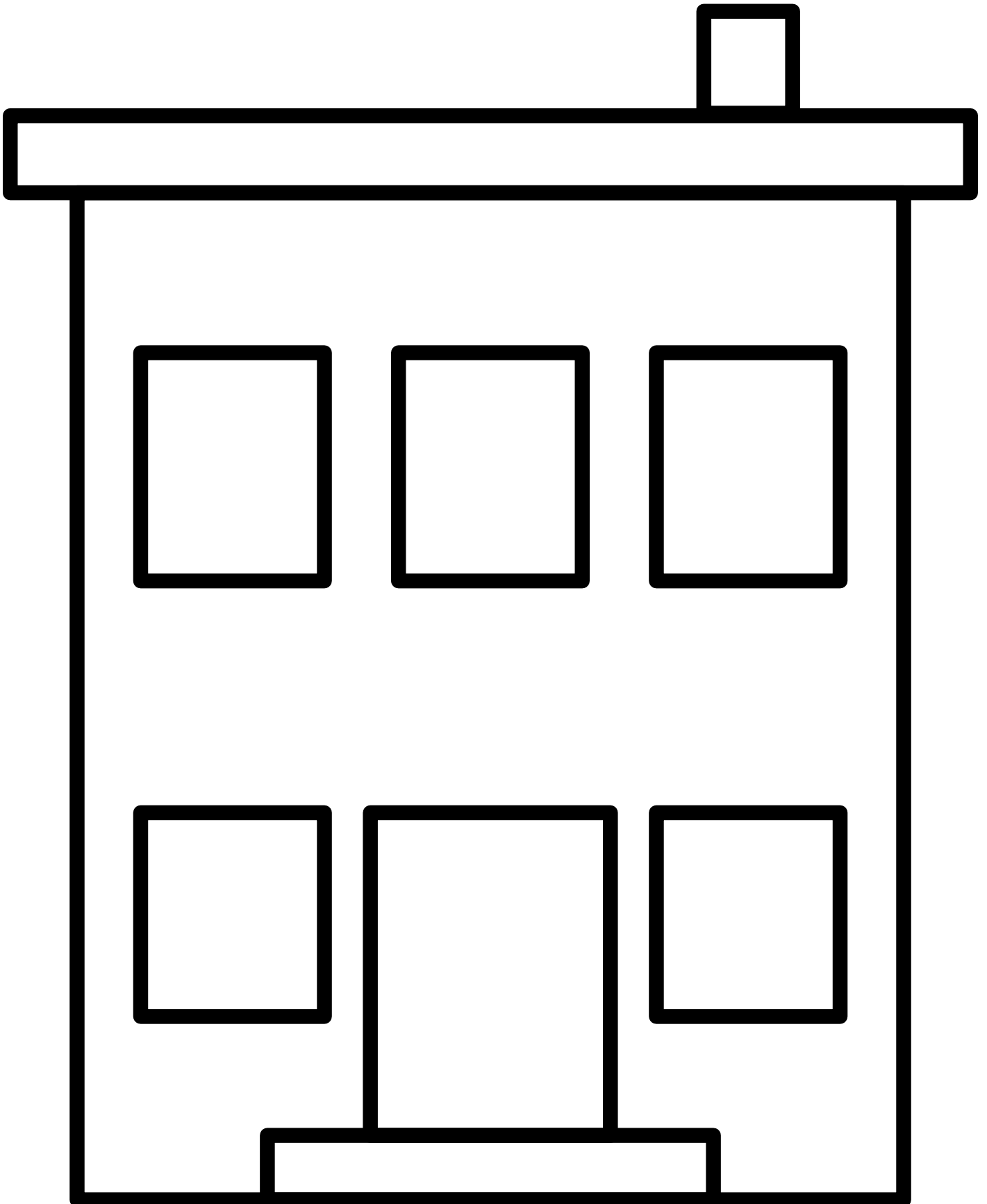
Torre de forma

Recorta las formas y pégalas para terminar la torre.



Colorea y cuenta

¿Cuántos rectángulos hay en la imagen abajo?



Manualidad del Torre de ladrillos

Necesitará:

1. Un gran trozo de papel (A3)
2. Pintura coloreada
3. Una goma rectangular
4. Algodón
5. La página de plantilla
6. Tijeras
7. Pegamento

Qué hacer:

Ponga pintura de diferentes colores en un plato

Use la goma como sello.

Presione sobre la pintura y luego sobre el papel para crear un efecto ladrillo.

Continúe hacia la parte superior del papel para hacer una torre.







Déjelo secar.

Use un marcador grueso para delinear la torre y las características.


Peguen las puertas y las ventanas.




Plantilla de la Manualidad














Babel

Babel

Adoración

La Torre de Babel - Truewaykids

<https://youtu.be/pnG-EpWQ97A>

La Torre de Babel - Nimrod

<https://youtu.be/CiYcmwrczYg>

La Torre de Babel

https://youtu.be/9-3_lmjqUbA



Hora de Orar

Aprenda a decir "Gracias" en un idioma diferente.

Diga "Obrigado / Danke / Gracias / Merci...
A Dios por todas las cosas con las que nos bendice.

La próxima semana

Abraham - Génesis 22

Suscríbase a una lección GRATUITA cada semana por correo electrónico.

<https://truewaykids.com/es/suscribir/>

