

Dios cumple sus promesas



TRUEWAY KIDS.COM

Introducción

La lección de esta semana es la continuación de la parte 1 sobre el Arca de Noé. Si te la perdiste, puedes descargarla gratis en truewaykids.com. La lección de esta semana se centra en las promesas y la fidelidad de Dios. Nuestra lectura de la Biblia es Génesis 8-9. Algunos de los puntos clave son:

- Dios siempre cumple sus promesas.
- Debemos esperar el tiempo de Dios.
- Debemos dar gracias a Dios.



Guía de la lección

Es importante que su hijo comprenda lo que significa hacer y cumplir una promesa. Pregúnteles si saben lo que significa y desles una pequeña dirección para ampliar la definición.

Pregúntele a su hijo si cree que es importante cumplir una promesa. Comparta un momento en el que prometió hacer algo, pero otra cosa sucedió y no pudo cumplir su promesa. Explique cómo Dios no es como nosotros. Dios es todopoderoso y nada puede obstaculizarlo.

Piense en una ocasión en que prometió hacer algo con su hijo y tuvo que esperar. Por ejemplo, ir al parque después de limpiar la casa. Comparta que a veces es difícil esperar una promesa. Noé y su familia estuvieron en el arca durante mucho tiempo, pero siguieron confiando en Dios y su promesa de mantenerlos a salvo.

Dios cuidó de Noé y de su familia, incluso mientras esperaban. Es importante para nosotros agradecer siempre a Dios por cuidarnos.

Muestre una imagen de un arcoíris. Repase los colores con su hijo. Explique que Dios puso el arcoíris en el cielo para recordarnos que siempre cumple Sus promesas.

Aprendan y repitan juntos: Números 23:19 “Todo lo que Dios promete, lo hace.”

Pregúntele a su hijo si conoce alguna promesa que Dios haya hecho. Comparta con el niño algunas de las promesas de Dios en la Biblia. La artesanía de esta semana incluye siete promesas bíblicas. Uno para cada color del arcoíris. La artesanía también podría usarse para revisar una promesa cada día. Por ejemplo, haga la nube y adjunte el rojo el primer día, y luego agregue un color más cada día durante el resto de la semana, aprendiendo una nueva promesa diariamente.






Pronto, el arca aterrizó en tierra firme.

Todos los animales salieron corriendo a disfrutar de la tierra.

Noé le agradeció a Dios por salvarlo.

Dios puso un arco iris en el cielo para recordarle a Noé que siempre cumple sus promesas.



Dios cumple sus promesas

Durante cuarenta días y cuarenta noches llovió, justo como Dios lo dijo.

Noé estaba a salvo en el arca con su familia y animales.

Día tras día, flotaban sobre la tierra.



Luego de un rato, salió el sol detrás de las nubes.

Noé envió una paloma para tratar de encontrar tierra firme.

Pero la paloma regresó.

La tierra estaba llena de agua.



Una semana después, Noé volvió a enviar una paloma.

Esta vez, la paloma regresó con una rama de olivo.

Noé sabía que el agua había bajado lo suficiente como para que apareciera algo de tierra.

Sabía que la inundación pronto terminaría.

Juegos y actividades

Veo colores

Es un juego agradable y fácil que se puede jugar en cualquier lugar. Simplemente comience diciendo "Veo algo (color) y el niño debe adivinar. Si su hijo tiene edad suficiente, tomen turnos. Intente reforzar el color. Por ejemplo, si su hijo responde "pelota", puede decir: "Sí, la pelota verde".

Clasificación de colores

Hay numerosas formas de jugar este juego. Todo lo que necesita es una colección de objetos de diferentes colores (pinzas para la ropa, pompones, trozos de papel, bloques de construcción, realmente cualquier cosa).

En una hoja de papel, dibuje algunos círculos con bolígrafos de diferentes colores. Pídale al niño que clasifique todos los objetos y los coloque en el círculo correcto. Si tiene un poco más de tiempo, incluso podría pintar algunos tubos de cartón, para hacer brotes para que los objetos se deslicen hacia el contenedor correcto.




Búsqueda del Tesoro de color

Dibuje algunos círculos de colores en un papel. Pídale a su hijo que encuentre un objeto de cada color lo más rápido posible. Sugerencia, lo hace mucho más agradable si se asegura de que haya objetos de cada color en la habitación.

Ensalada de frutas arcoíris






Necesitará: algunos vasos de plástico transparentes y frutas de diferentes colores (fresas, plátanos, naranjas, arándanos, kiwi, piña, etc.)

Haga que los niños lo ayuden a lavar y preparar las frutas. Ayúdelos a sacar o colocar una capa de cada fruta en su taza para hacer un arcoíris. ¡Bonita, deliciosa y saludable!








Mezcla de colores

Pinta un color en cada círculo y luego mézclalos para ver de qué color son.





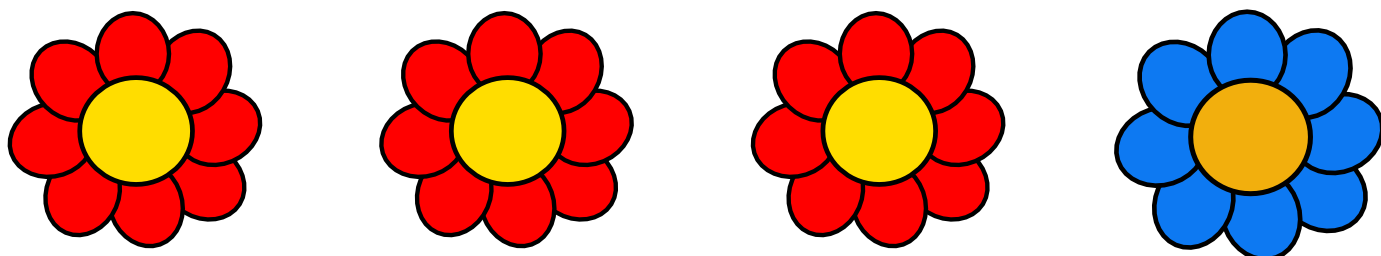


Combina los colores

Combina la fruta con el color correcto












Busca el Color diferente

Encierra en un círculo el color diferente.




Cuenta las formas de colores.



Un Arcoíris de promesas de Dios

Necesitará:


1. Página de plantilla de promesa
2. Un poco de cartón
3. Lana de algodón
4. Barra de pegamento
5. Tijeras



Qué hacer



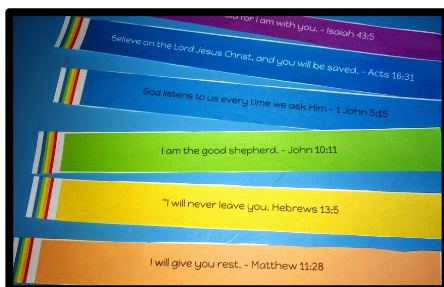
Corte una forma de nube de cartón



Cúbralo con pegamento.



Cúbralo con bolas de algodón.



Recorte las promesas



Péguelas bajo la nube



Adjunte la lana para colgar.

El arcoíris de promesas de Dios

“Tengo buenos planes para ti... - Jeremías 29:11

Te daré el resto. - Mateo 11:28

“Nunca te dejaré. Hebreos 13: 5

Soy el buen pastor. - Juan 10:11

Dios nos escucha cada vez que le pedimos algo - 1 Juan 5:15

Cree en el Señor Jesucristo, y serás salvo. - Hechos 16:31

No tengas miedo porque estoy contigo. - Isaías 43:5

El arcoíris de promesas de Dios

“Tengo buenos planes para ti... - Jeremías 29:11

Yo te daré descanso - Mateo 11:28

“Nunca te dejaré. Hebreos 13: 5

Soy el buen pastor. - Juan 10:11

Dios nos escucha cada vez que le pedimos algo - 1 Juan 5:15


Cree en el Señor Jesucristo, y serás salvo. - Hechos 16:31

No tengas miedo porque estoy contigo. - Isaías 43:5


3D de Arcoíris del Arca

1. Para obtener los mejores resultados, imprima en cartulina.
2. Coloree la imagen.
3. Tenga un adulto para cortar el círculo y el área gris detrás del arca.
4. Doble en medio para hacer una imagen 3D.



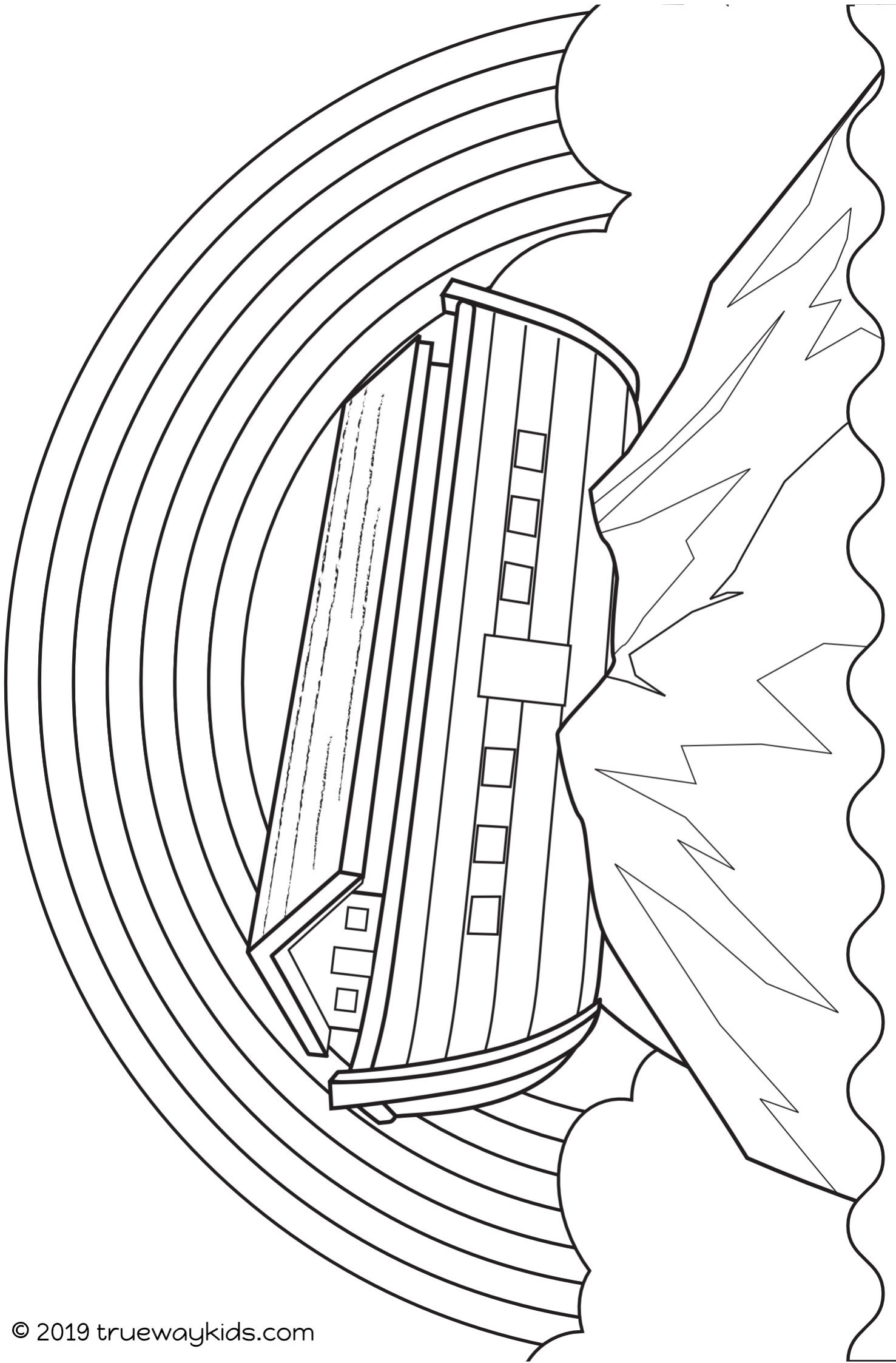


Dios cumple sus promesas









Adoración

Canciones de adoración recomendadas. No producido por Trueway Kids.
Los videos de YouTube se deben usar solo para uso personal.

Trueway kids - Historia bíblica

https://youtu.be/Cj_CWaB5wTg

Promesas

<https://youtu.be/Pacq0j-FbV4>

Bueno es Dios

https://youtu.be/9P4pPvUjH_8



Oración

Use los colores del arcoíris para agradecer a Dios por las cosas que ha hecho.

Por ejemplo: “Gracias por hacer el sol de color amarillo, el cielo de color azul, la hierba de color verde...”

La próxima semana

La torre de Babel - Génesis 19

Suscríbase a una lección GRATUITA cada semana por correo electrónico.

<https://truewaykids.com/es/suscribir/>

