

El Arca de Noé

5-10 años



TRUEWAY KIDS.COM

Introducción

Esta semana aprenderemos sobre el muy querido relato del Arca de Noé, de Génesis 6-7. Los principales puntos que deseamos aprender son:

- Dios toma el pecado en serio.
- Es importante obedecer a Dios.
- Dios proporciona una forma de salvarnos. Podemos estar seguros en Jesús.

Guía de la lección

Es probable que los niños ya tengan algún conocimiento sobre el Arca de Noé, ya que es una de esas historias que conocen los niños que asisten a la iglesia y los que no lo hacen. Sin embargo, comience releendo el pasaje.

Empiece recordándole a los niños que el pecado entró en el mundo cuando Adán y Eva comieron la fruta. Pídale a su hijo que nombre algunas cosas pecaminosas que hacen las personas. Explique cómo el pecado de las personas entristeció a Dios.

Noé amaba a Dios y vivía de manera diferente a todos los demás. Piense en algunas formas en las que los cristianos están llamados a ser diferentes. Recuérdele a su hijo que es bueno ser diferente cuando ve que otros hacen mal.

Comparta cómo Dios llamó a Noé para construir un arca. Noé obedeció a Dios, a pesar de que nunca había visto llover y construir un arca, sería mucho trabajo. Comparta un momento en que Dios le pidió que hiciera algo y cómo lo obedeció. Podría ser ir a un viaje misionero, regalar algo o perdonar a alguien que le lastimó. Concéntrese en cómo Dios nos da poder para obedecerle y hacer cosas que no podríamos hacer por nosotros mismos.

Dele a su hijo instrucciones sencillas para construir algo o hacer un dibujo. Explíqueles cómo tuvieron que seguir las instrucciones cuidadosamente. Comparta cómo Dios le dio instrucciones claras a Noé sobre cómo construir el arca. Recuérdele a su hijo que Dios nos da instrucciones claras con la Biblia, sobre cómo vivir.

Noé le contó a la gente sobre el diluvio, incluso cuando no le creyeron o incluso cuando se burlaron de él. A veces, cuando compartimos el evangelio con otros, tampoco nos van a creer. Pero nunca debemos dejar de compartir el evangelio.

En esta lección, hay dos formas de hacer que la historia sea más interactiva y captar la atención de su hijo.

Hay instrucciones en la lección sobre cómo hacer un palo de lluvia. Si lo hizo con anticipación, haga que el niño escuche con atención mientras lee la historia. Siempre que escuchen las palabras lluvia o agua, deben voltear el palo de lluvia para hacer el sonido de la lluvia.-

Dios toma el pecado en serio

Materiales: Un gran corazón dentro de una bolsita de plástico (plantilla en la página siguiente), un paño limpio y marcadores borrables de pizarra.

Instrucciones: Hable con los niños sobre el pecado. Pídales que definan el pecado y que den ejemplos. Escriba esos ejemplos en el gran corazón con los marcadores borrables.


Decir: En los días de Noé, la gente hizo muchas cosas malas y eso entristeció mucho a Dios. Por esa razón, Dios decidió enviar el diluvio para destruir a toda la humanidad. Dios se toma el pecado muy en serio.


Instrucciones: Lea 1 Juan 1: 9

Decir: 1 Juan 1: 9 dice: "Si confesamos nuestros pecados, él es fiel y justo, perdonará nuestros pecados y nos limpiará de toda maldad". Noé era un hombre "justo". (Opcional: un elemento visual con la palabra "Justo") La palabra "justo" contiene la palabra "correcto". Significa que siempre trató de hacer lo correcto y obedecer a Dios. Dios también quiere que seamos justos, aunque a veces hacemos cosas que no honran a Dios. Sin embargo, la palabra de Dios nos da la promesa de que, si confesamos las cosas malas que hemos hecho y hacemos lo correcto, Dios siempre nos perdonará.

Instrucciones: Ore con los niños para que Dios los ayude a evitar el pecado y obedecer a Dios. Toma un paño y borra los pecados escritos en el corazón.

Decir: Y así, Dios perdona nuestros pecados cuando se lo pedimos y decidimos obedecer Su Palabra.





El Arca de Noé



Pasaron muchos años desde el momento de la creación. La gente tuvo hijos que tuvieron hijos hasta que el mundo se llenó de gente.


Lamentablemente, la gente era muy mala. Las cosas que hicieron fueron tan malvadas, que Dios lamentó haber hecho a los humanos. Decidió que destruiría todo lo que vivía en la tierra.

Solo un hombre vivió de una manera que agradó a Dios y Dios lo favoreció a él. Su nombre era Noé y tenía tres hijos llamados Sem, Cam y Jafet.

Dios le dijo a Noé: "El mundo es tan violento y perverso que he decidido destruirlo. Haz un arca de madera. Cúbrela con brea para que sea impermeable. Pon muchas habitaciones dentro y haz un techo para cubrirlo. Voy a crear un diluvio para destruir el mundo, pero te salvaré a ti, a tu esposa, a tus hijos y a sus esposas. Lleva dos de cada tipo de animal dentro del arca y mucha comida".

Noé escuchó lo que Dios dijo y construyó el arca.

Noé pasó muchos años construyendo el arca. Después que terminó, Dios le dijo: "Ve al arca con tu familia y los animales. En siete días enviaré lluvia y la tierra se llenará de agua".




Noé hizo exactamente lo que Dios dijo. Entró en el arca con su familia, parejas de animales, machos y hembras, y siete animales limpios. Una vez que estuvieron adentro, Dios mismo cerró la puerta del arca.

Durante cuarenta días y cuarenta noches, llovió. El arca flotó y todas las criaturas terrestres que no estaban en el arca murieron.

Después de muchos días, Dios envió un viento para hacer retroceder las aguas.

Noé envió un cuervo para ver si las aguas se habían ido, y luego envió una paloma. La paloma regresó, porque no había dónde aterrizar.



En construcción

Encuentra las cosas que Noé pudo haber usado para construir el arca.



- HACHA
- CEPILLO
- MARTILLO
- UÑAS
- SIERRA
- EMPULGUERAS
- MADERA
- BANCO DE TRABAJO

Un hombre llamado Noé

Dibuja una línea desde Noé a todas las palabras que se relacionan con él.

Perezoso

Honesto

Obediente

Responsable

Malo

Indiferente

Bueno


Malvado

Mundano

Amado por Dios


Trabajo duro

Digno de confianza



¡Dios se toma el “pecado” en serio!

Colorea de negro todos los corazones que son ejemplos de pecado



pe



ca



do

Pescar animales

Materiales: Una caña de pescar hecha con una caña y una cuerda con un imán como cebo y copias de varios animales impresos en cartulina, cada uno con un clip adjunto. También necesitará la imagen del arca a continuación. El arca podría ser una canasta que tenga la imagen adjunta en el frente.

De a cada niño 45 segundos para ver cuántos animales pueden “pescar” y poner a salvo en el arca.

Hablar sobre: cómo Dios colocó a Noé, a su familia y a todos los animales en el arca para protegerlos. Él también nos cuida. Proporcionó una forma de salvar a Noé y su familia porque los amaba. Él también nos ama y siempre podemos confiar en Él.



Adjunte un clip a cada animal



Barcos que flotan

Materiales: Entregue a los niños una selección de objetos reciclables, un poco de hilo y cinta adhesiva. Algunos objetos de peso similar.

Póngale a los niños el desafío de crear un bote que pueda llevar cierto peso. Los niños pueden trabajar en equipo o solos. Siga agregando peso para ver qué diseño de barco funciona mejor.

Hable sobre: cómo Dios le dio a Noé instrucciones de cómo construir el arca para que fuera segura. Comparta cómo Dios nos da la Biblia para decirnos cómo vivir y ser salvos.

Soy un animal

Instrucciones: Forme un círculo. El primer niño dirá su nombre y dirá qué animal es, y procederá a hacer el sonido (o acción) de ese animal. El segundo niño presentará al primer niño y dirá qué animal es su compañero y repetirá el sonido de ese animal. Luego se presentará y dirá qué animal es, haciendo que ese animal suene también. El tercer niño repetirá el nombre y el animal del último compañero y luego se presentará a sí mismo, y el nombre y sonido de su animal. Continúe alrededor del círculo hasta que todos hayan tenido la oportunidad de participar. Si hay pocos participantes, puede dar la vuelta al círculo más de una vez.

Ejemplo:

Primer niño: Mi nombre es Michael y soy un león. ¡Rugido!


Segundo niño: Este es Michael, es un león. ¡Rugido!


Mi nombre es Sam y soy un perro. ¡Ruff, ruff!


Tercer niño: Este es Sam y él es un perro, Ruff, Ruff.

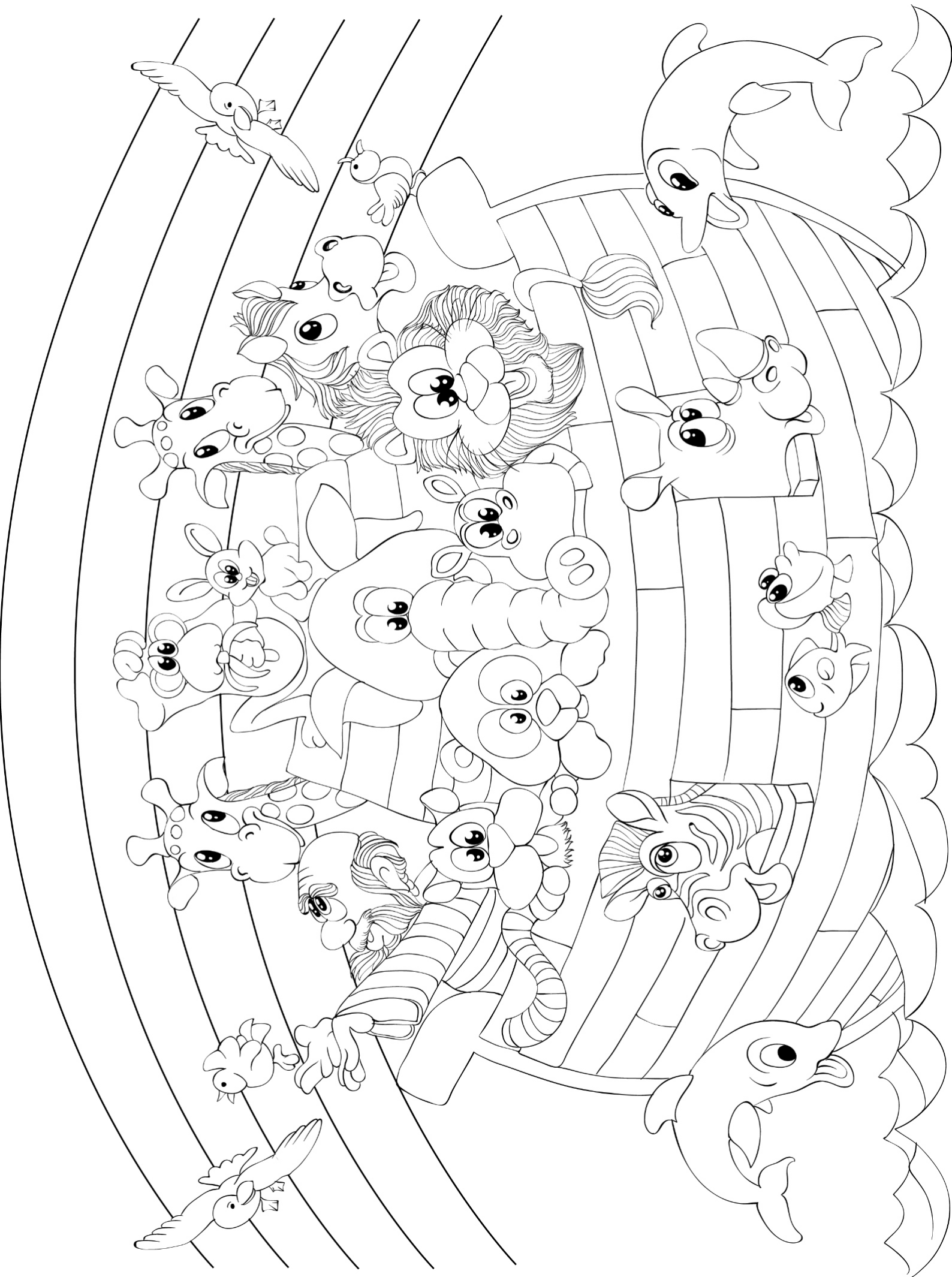
Soy Martha y soy un canguro. (Salta como un canguro.)











Artesanía del Arca arcoíris 3D

- Para obtener los mejores resultados, imprima en una tarjeta.
- Colorea la imagen.
- Haz que un adulto recorte el círculo y el área gris detrás del Arca.
- Doblar por la mitad para hacer una imagen en 3D.



Adoración

Canciones de adoración recomendadas. No producido por Trueway Kids.
Los videos de YouTube se deben usar solo para uso personal.

Trueway kids - Historia bíblica

<https://youtu.be/ewKCD8FDBYI>

EL ARCA DE NOE

<https://youtu.be/wgSGZwaU3TI>

En el arca de noe

<https://youtu.be/VlqytzpMjSl>



Oración

Pídale a Dios que le ayude a obedecerlo.

Gracias a Dios por proporcionar una manera de ser salvo.

Ore para que otros crean la Palabra de Dios.

La Próxima Semana

El arcoiris: Dios cumple sus promesas

Si aún no lo ha hecho, regístrese para una futura lección por correo electrónico.

