

Paquete de lecciones para niños de 5 a 10 años



Adán y Eva

TRUWAY KIDS.COM

Introducción

Hoy en día, la mayoría de los niños, son enseñados que existen sólo por casualidad. Queremos asegurarnos que nuestros hijos sepan que Dios creó a cada uno de nosotros de manera especial así como con un propósito único para cada quién. La siguiente semana, vamos a aprender sobre la caída del hombre, así es que la lección de esta semana se enfoca solamente en el hecho de que Dios nos creó. Nuestros hijos aprenderán acerca de ellos mismos y que toda persona es única y especial. Esto también está relacionado en el tema de “todo acerca de mí” que se enseña en muchas escuelas preescolares y guarderías.

Algunos de los principales puntos que abarcaremos son:

- Dios me hizo especial
- Dios quiere que disfrutemos el relacionarnos con otros
- Dios quiere que tengamos una relación con Él.

Guía de la Lección

Usa la biblia de tu hijo y lee Génesis 1:26 -2:25 y/o parafrasea lo leído en palabras que tu hijo entienda. Pregúntale a lo largo de la explicación para asegurar que esté entendiendo.

Habla con tu hijo acerca de algunos de sus animales favoritos. Pídele que los describa. Por ejemplo, un elefante tiene una larga trompa, una jirafa tiene un cuello largo, y así subsecuentemente. Recuérdale que Dios hizo cada animal (así como lo vimos en la lección de la semana pasada). Pídele que piense en formas en las que Dios hizo a las personas diferentes de los animales.

Recuérdale a tu hijo que Dios hizo a las personas a su propia imagen y semejanza. Esto hace a las personas muy especiales. Pregúntale si piensa que algo que es hecho a la imagen de Dios es bueno.

Habla acerca de cómo Dios le dio a Adán un trabajo que hacer. Él fue llamado a nombrar a todos los animales y también a cuidar del jardín del Edén. Piensa en trabajos o tareas que Dios nos ha asignado a nosotros. Comparte sobre algún momento cuando Dios te haya llamado a hacer algo para El. Comparte también sobre los dones y las habilidades que Dios te ha dado para servirlo.

Explica cómo Dios vio a Adán y dijo que no era bueno para él estar sólo y que por eso creó a Eva. Recuérdale a tu hijo que Dios no quiere que nosotros estemos solos tampoco. Piensa algunas de las personas que Dios nos ha dado en nuestras vidas como nuestros padres, abuelos, hermanos y hermanas, amigos, etc. Agradece a Dios por las personas que Él ha puesto en tu vida.

Comparte cómo Dios se reunía continuamente con Adán y hablaba con él y con Eva. Explica que a Dios le encanta cuando hablamos con El por medio de la oración y lo escuchamos al leer nuestras biblias. Comparte cómo es que Jesús hace posible que disfrutemos una relación con Dios.

Oren juntos y agradézanle a Dios por hacernos tan especiales y únicos. Agradézanle también por querer tener una relación con nosotros.

Adán y Eva



Dios había trabajado durante seis días, para crear un mundo que fuera muy bueno. Había creado la luz y las estrellas. Creó la tierra, el aire y los mares. Llenó el agua de peces y el aire de pájaros. El día seis, habló y los animales terrestres comenzaron a caminar, correr y brincar por la hierba.

Sin embargo, con toda la maravillosa creación que Dios había hecho, decidió hacer una última criatura.

“Hagamos al hombre a nuestra imagen. El hombre gobernará a los peces del mar, a las aves del cielo y a todos los animales que se mueven sobre la tierra ”.

Dios formó al hombre del polvo de la tierra, pero el hombre no tenía vida en él. Dios sopló en su nariz el aliento de vida, ¡y el hombre se convirtió en un ser vivo!

Dios tomó al hombre y lo colocó en un jardín, lleno de hermosos árboles cubiertos de buena comida. El hombre atendería y cuidaría del jardín.

Dios le trajo al hombre todas las criaturas que había creado. El hombre miró a los pájaros y los llamó avestruz, emú y cuervo. Decidió llamar gato, caballo y elefante a las criaturas terrestres. Desde el hipopótamo hasta el perro, cada animal recibió un nombre del hombre.



El hombre mismo se llamaba Adán. Sin embargo, entre todas estas maravillosas creaciones, ninguna resultó ser una ayuda adecuada para Adán.

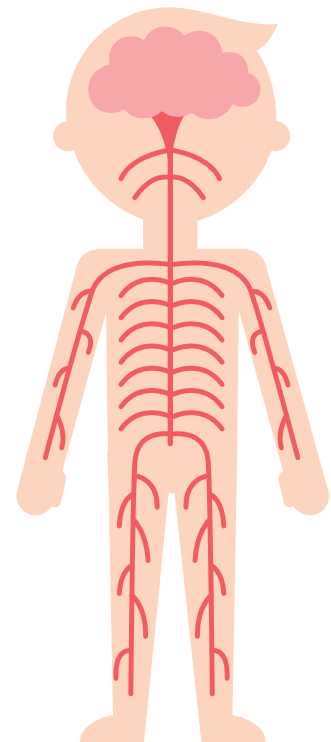
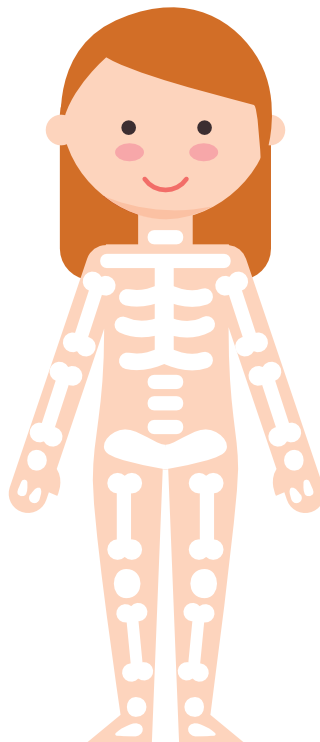
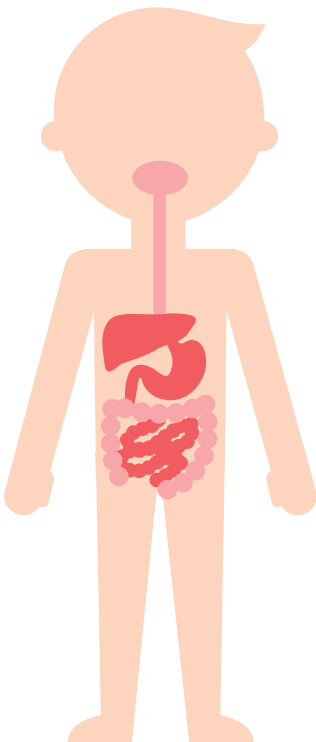
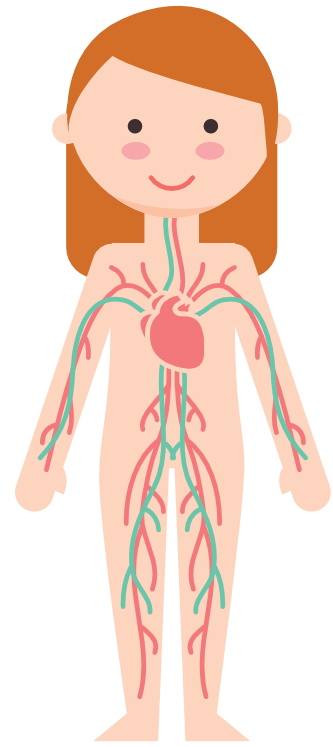
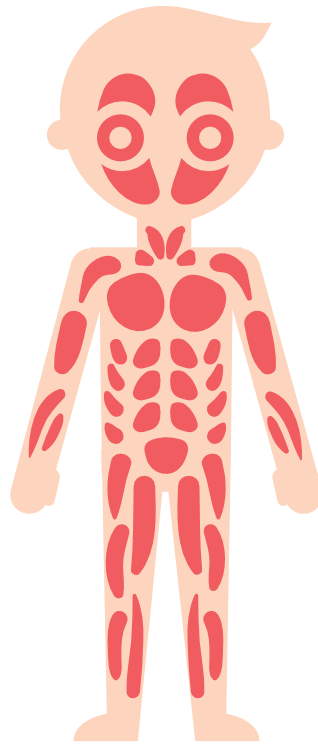
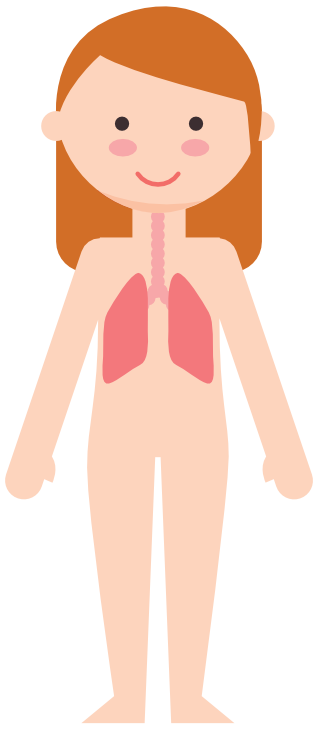
Dios dijo: "No es bueno que el hombre esté solo. Le haré un ayudante".

Hizo que Adán cayera en un sueño profundo. Le quitó una de las costillas a Adán y la usó para formar una mujer. Sería una compañera adecuada para Adán.

Después que Adán se despertó, Dios le llevó la mujer al hombre. Adán dijo: "La llamaré mujer porque fue sacada del hombre". El mundo no tuvo pecado.



Sistemas en el cuerpo humano



Sistema Digestivo	Sistema Muscular	Sistema Nervioso
Sistema Respiratorio	Sistema Esquelético	Sistema Circulatorio

Dios le pidió a Adán
que nombrara a
los animales.
¿Puedes?

- Mono
- Zorro
- Oso
- Conejo
- Tigre
- Perro
- Ardilla
- León

1

2

3

4

5

6

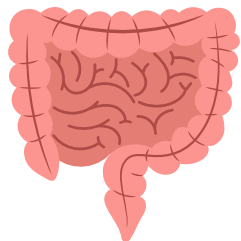
7

8

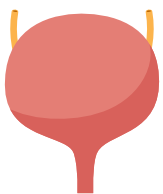
¿A dónde pertenece cada órgano?



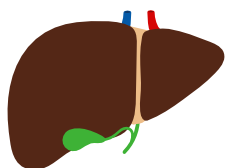
Cerebro



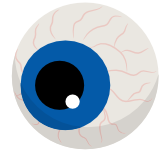
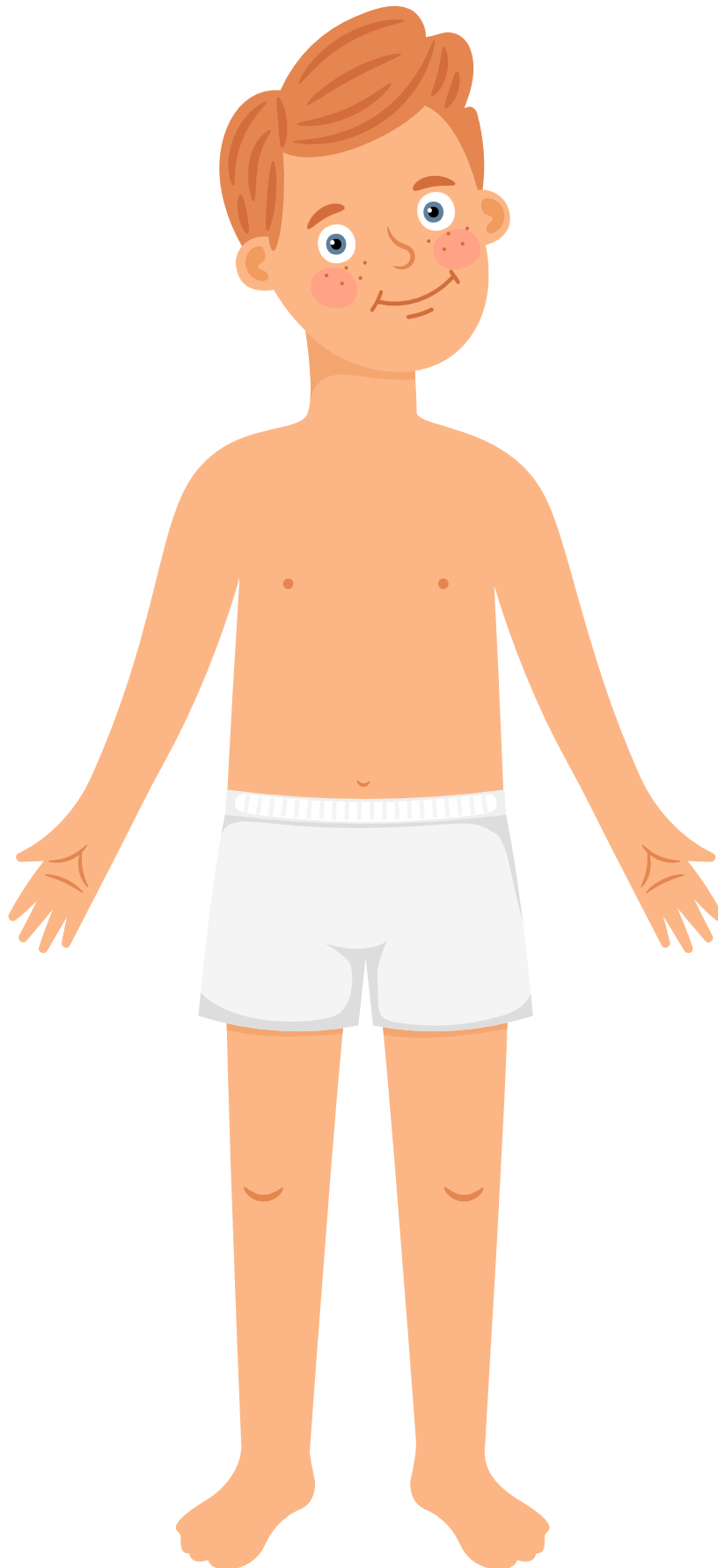
Intestino



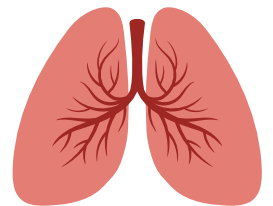
Vejiga



Hígado



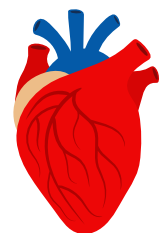
Ojo



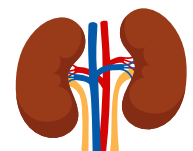
Pulmones



Estómago



Corazón



Riñones

Búsqueda de palabras corporales

K Q L N D M V X X S R X L R I
N C S C X J M A K E J L E D D
V A A B K J D J Y U X H C W E
H O R B Y K C O S T I L L A D
P E P I E A Z E B A C Z B Q O
Y I Y P Z L N D P B K P V J I
E F Z L Y O L C H M D O L Y W
C Y L X M T Y O T C C P G R K
T T A L M H H R L U G M I Z L
X K U N U V W A B D P A L O P
O P L E R P B Z K H C O U E A
H T S Z I E X Ó I B Z R Q N M
E O Z R M B I N V A W X X Á C
S O R E J A V P R A T H I R Q
X A V G U Q Q B H V G R S C Y

BRAZO

HUESOS

OREJA

PIE

CABELLO

CABEZA

CORAZÓN

PIERNA

PULMONES

NARIZ


COSTILLA

CRÁNEO

DEDO DEL
PIE





Laberinto del jardín

Ayuda a Adán a encontrar a Eva




¿Quién eres tú?

Imprima dos copias de las tarjetas. Cada persona elige al azar una carta. Túrnense para hacer preguntas de sí o no, para encontrar a la persona adecuada.



Juego de adivinar esculturas

Dios hizo a Adán de la tierra. A diferencia de nuestras creaciones en este juego, Dios infundió vida al hombre.



Necesitará:

PLASTILINA - Cualquier color funcionará.

LISTA DE PALABRAS – Cree una lista de palabras que piense que serían divertidas o que funcionarían para su grupo.

Cómo jugar:

- Divídanse en equipos.
- Dele plastilina a cada equipo.
- Imprima una copia de las palabras para cada equipo.
- Corta las palabras en tiras y ponlas en un bol o en una bolsita.
- Cuando diga "VAMOS", una persona de cada equipo elegirá una palabra del bol. Intentarán "ESCULPIR" esa palabra para su equipo, usando la plastilina. No pueden hablar, hacer ruidos, usar acciones o cualquier otra cosa. Solo pueden usar la plastilina. El resto de su equipo está tratando de adivinar lo que están haciendo.
- Una vez que alguien de su equipo ha adivinado, el siguiente miembro del equipo saca otra palabra del bol y comienza a esculpir.
- Esto continúa, todos turnándose para esculpir, hasta que se hayan adivinado todas las palabras de su bol. El equipo que complete todo primero, gana.
- Para jugar durante un tiempo determinado, configure un temporizador. Cuando se acaba el tiempo, gana el equipo con más palabras adivinadas.

Hombres de arcilla/barro.

Necesitarás:

- 200g of Arcilla/barro (por persona a realizar)
- Pinturas Acrílicas y brocha

1: Enrolla el arcilla/barro en 4 rollitos para los brazos y piernas, una bolita para la cabeza y dale forma al cuerpo. Añade una pequeña bolita para la nariz.



2: Presiona todas las partes para que se unan y se forme el cuerpo. Humedece si es necesario. Asegúrate de que todo quede bien pegado.




3: Déjalo secar. (Sigue las instrucciones del paquete de la arcilla. Quizá tome algunos días el que seque por completo)



4: Pinta a tu hombre de arcilla/barro y déjalo secar.











Worship Time

Recommend worship songs. Not produced by Trueway Kids. YouTube Videos to be used for personal use only.

God made me

<https://youtu.be/0a97A6yIG00>

The Butterfly Song

https://youtu.be/im02NiKo_AQ

Wonderfully Made I am

<https://youtu.be/0xKBcL6vhGI>



Prayer Time

Father (point to heaven), Thank you for making me (point to self). Thank you for my mouth (point to mouth) that I can sing to you. Thank you for my ears (point to ears) that I can learn about you. Thank you for my eyes (point to eyes) that I can see the wonderful things You have made. In Jesus' name, Amen

Next Week

The fall (Genesis 3)

Sign up to receive free weekly lessons by email:

