

# Dios me hizo



**TRUEWAY KIDS**.COM

# Introducción

Hoy en día, la mayoría de los niños, son enseñados que existen sólo por casualidad. Queremos asegurarnos que nuestros hijos sepan que Dios creó a cada uno de nosotros de manera especial así como con un propósito único para cada quién. La siguiente semana, vamos a aprender sobre la caída del hombre, así es que la lección de esta semana se enfoca solamente en el hecho de que Dios nos creó.

Nuestros hijos aprenderán acerca de ellos mismos y que toda persona es única y especial. Esto también está relacionado en el tema de “todo acerca de mí” que se enseña en muchas escuelas preescolares y guarderías.

Algunos de los principales puntos que abarcaremos son:

- Dios me hizo especial
- Dios quiere que disfrutemos el relacionarnos con otros
- Dios quiere que tengamos una relación con Él.

## Guía de la Lección

Usa la biblia de tu hijo y lee Génesis 1:26 -2:25 y/o parafrasea lo leído en palabras que tu hijo entienda. Pregúntale a lo largo de la explicación para asegurar que esté entendiendo.

Habla con tu hijo acerca de algunos de sus animales favoritos. Pídele que los describa. Por ejemplo, un elefante tiene una larga trompa, una jirafa tiene un cuello largo, y así subsecuentemente. Recuérdale que Dios hizo cada animal (así como lo vimos en la lección de la semana pasada). Pídele que piense en formas en las que Dios hizo a las personas diferentes de los animales.

Recuérdale a tu hijo que Dios hizo a las personas a su propia imagen y semejanza. Esto hace a las personas muy especiales. Pregúntale si piensa que algo que es hecho a la imagen de Dios es bueno.

Habla acerca de cómo Dios le dio a Adán un trabajo que hacer. Él fue llamado a nombrar a todos los animales y también a cuidar del jardín del Edén. Piensa en trabajos o tareas que Dios nos ha asignado a nosotros. Comparte sobre algún momento cuando Dios te haya llamado a hacer algo para Él. Comparte también sobre los dones y las habilidades que Dios te ha dado para servirlo.

Explica cómo Dios vio a Adán y dijo que no era bueno para él estar sólo y que por eso creó a Eva. Recuérdale a tu hijo que Dios no quiere que nosotros estemos solos tampoco. Piensa algunas de las personas que Dios nos ha dado en nuestras vidas como nuestros padres, abuelos, hermanos y hermanas, amigos, etc. Agradece a Dios por las personas que Él ha puesto en tu vida.

Comparte cómo Dios se reunía continuamente con Adán y hablaba con él y con Eva. Explica que a Dios le encanta cuando hablamos con Él por medio de la oración y lo escuchamos al leer nuestras biblias. Comparte cómo es que Jesús hace posible que disfrutemos una relación con Dios.

Oren juntos y agradézcanle a Dios por hacernos tan especiales y únicos. Agradézcanle también por querer tener una relación con nosotros.


## Actividades

Por favor elige de las siguientes actividades las que consideres necesarias. Divídelas durante la semana para reforzar la lección o bien mézclalas para realizarlas juntas en cierto momento. Por favor considéralas como tu set de herramientas.

Esperamos que cada actividad, respalde la lección bíblica a la vez que apoye al desarrollo en la educación de tu hijo.

Para las actividades a realizar durante esta semana, deberás considerar tiempo de secado de algunos de los materiales utilizados.

Por lo que te recomendamos, ya sea que inicies la sesión con las actividades que requieran esperar dicho tiempo y mientras continúes con otras actividades o bien dividas las actividades en diferentes días.





Cuando Adán se despertó, vio a Eva.

Adán estaba feliz de verla.

Adán y Eva vivieron en el jardín que Dios había creado.

Disfrutaron de una relación entre ellos y con Dios.



## Adán y Eva

Hace mucho tiempo, Dios hizo los cielos y la tierra.

Cuando Dios terminó de hacer todas las cosas, dijo: "Hagamos al hombre a nuestra imagen".

Hizo al hombre como Él, del polvo. El hombre se llamaba Adán.



Adán cuidó mucho de todas las cosas que Dios hizo.

Dios le dio a Adán un trabajo para nombrar a todos los animales que hizo.

Pero Adán estaba solo, y Dios vio que eso no era bueno.

Dios sabía qué hacer.



Dios hizo que Adán cayera en un sueño profundo.


Mientras Adán dormía, Dios le sacó una costilla.

Dios usó la costilla de Adán para crear una mujer hermosa.

Su nombre era Eva.

# Todo acerca de mí

Mi nombre es:




Esta es mi mano

Tengo


años



Mis ojos son:



Mi cabello es:



Mi color favorito es:



# ¿Cuántos tienes?

- |       |                      |   |                    |
|-------|----------------------|---|--------------------|
| Tengo | <input type="text"/> |    | Cabeza             |
| Tengo | <input type="text"/> |    | Ojos               |
| Tengo | <input type="text"/> |    | Boca               |
| Tengo | <input type="text"/> |   | Dedos de las manos |
| Tengo | <input type="text"/> |  | Manos              |
| Tengo | <input type="text"/> |  | Brazos             |
| Tengo | <input type="text"/> |  | Dedos de los pies  |
| Tengo | <input type="text"/> |  | Oídos              |
| Tengo | <input type="text"/> |  | Rodillas           |

# ¿Qué tan grande es?

Usa algunos bloques para medir tu cuerpo.  
Colorea los números que coincidan con el número de bloques de tu medición.



1
2
3
4
5
6
7
8
9
10


1
2
3
4
5
6
7
8
9
10

1
2
3
4
5
6
7
8
9
10

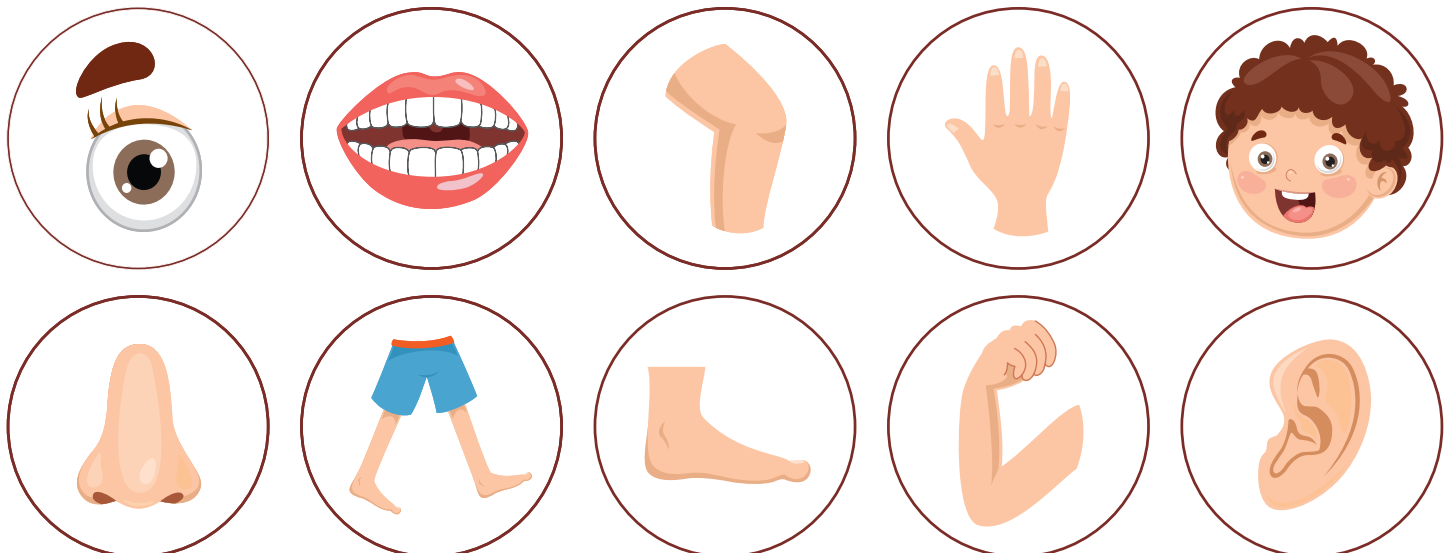
1
2
3
4
5
6
7
8
9
10

1
2
3
4
5
6
7
8
9
10

El cubo de doble tamaño se ajusta al cubo de arriba, pero los bloques de cualquier tamaño funcionan



Recorta las partes del cuerpo y pégalas donde corresponda






Pega algunos hisopos para hacer algunos huesos.



Necesitarás 10 hisopos.

# Laberinto en el Jardín

Ayuda a Adán a encontrar a Eva



# Adivina Quién

Describe a las personas de las imágenes.  
El otro jugador deberá adivinar de quién  
se trata con el menor número de pistas.



# Hombres de arcilla/barro.

## Necesitarás:

- 200g of Arcilla/barro (por persona a realizar)
- Pinturas Acrílicas y brocha

1: Enrolla el arcilla/barro en 4 rollitos para los brazos y piernas, una bolita para la cabeza y dale forma al cuerpo. Añade una pequeña bolita para la nariz.



2: Presiona todas las partes para que se unan y se forme el cuerpo. Humedece si es necesario. Asegúrate de que todo quede bien pegado.



3: Déjalo secar. (Sigue las instrucciones del paquete de la arcilla. Quizá tome algunos días el que seque por completo)





4: Pinta a tu hombre de arcilla/barro y déjalo secar.



Y creó Dios al hombre a su imagen, a imagen de Dios lo creó; varón y hembra los creó. -

Génesis 1:27













# Tiempo para adorar

God made me

<https://youtu.be/0a97A6yIG00>

The Butterfly Song

[https://youtu.be/im02NiKo\\_AQ](https://youtu.be/im02NiKo_AQ)

Wonderfully Made I am

<https://youtu.be/0xKBcL6vhGI>



# Tiempo de Orar

Padre (apunta al cielo), gracias por hacerme (apunta a ti mismo). Gracias por mi boca (señala tu boca) que puedo cantar para ti. Gracias por mis oídos (señale a los oídos) que puedo aprender sobre usted. Gracias por mis ojos (señale a los ojos) que puedo ver las cosas maravillosas que has hecho. En el nombre de Jesús, amén.

## Próxima Semana

La caída (Génesis 3)

Regístrese para recibir  
clases semanales  
gratuitas por correo  
electrónico:

