



Cuaderno de Actividades

ANIMALES DE LA BIBLIA

¿qué puedo aprender?



Nombre: _____

Clase: _____

Cuaderno de Actividades

ANIMALES

DE LA BIBLIA

¿qué puedo aprender?



MINISTERIO
DEL NIÑO

PRESENTACIÓN

Queridos líderes del Ministerio del Niño,

Este cuaderno de actividades es para reforzar lo aprendido en el momento de Adoración Infantil. En esta oportunidad, está basado en el material “Animales de la Biblia Qué puedo aprender?”, preparado por Stella M. Romero de Aranda, quien orientó a Karina Varela para la Ilustración y diagramación de las actividades.

Agradecemos mucho por el preparo de cada dibujo, para que nuestros niños puedan disfrutar y fijar valores que los ayuden a prepararse para el reino de los cielos.

¡Que Dios los bendiga en este santo ministerio!

Graciela de Hein

MN, MA – DSA

FICHA TÉCNICA

Edición y Coordinación General: Graciela de Hein – MN MA – DSA

Ilustración y diagramación: Karina Varela

Arte y Diagramación Final: Tiago Wordell y Suzana Lima

Tapa: Tiago Wordell

ÍNDICE

ENERO

- N. 1** - *Día 2* - Especial - Un nuevo cuaderno para Clarita4
N. 2 - *Día 9* - Un gato especial5
N. 3 - *Día 16* - Cuervos hambrientos6
N. 4 - *Día 23* - ¡Uncabrito bebé!7
N. 5 - *Día 30* - ¿Por qué hacen ese ruido?...8

FEBRERO

- N. 6** - *Día 6* - ¡Yo solito!9
N. 7 - *Día 13* - Toro salvaje.....10
N. 8 - *Día 20* - Delicadamente11
N. 9 - *Día 27* - ESPECIAL - ¿Quién ora? ¡Yo!...12

MARZO

- N. 10** - *Día 5* - ¿Y mi traje?13
N. 11 - *Día 12* - Con la fuerza de un buey ...14
N. 12 - *Día 19* - Esas ricas aceitunas15
N. 13 - *Día 26* - ESPECIAL - Somos hojas de papel16

ABRIL

- N. 14** - *Día 2* - Esa caja de bombones17
N. 15 - *Día 9* - ¡Achís!18
N. 16 - *Día 16* - Mi cepillo de dientes19
N. 17 - *Día 23* - Poderoso20
N. 18 - *Día 30* - ¡Mi jazmín del cabo!21

MAYO

- N. 19** - *Día 7* - La estufa está caliente22
N. 20 - *Día 14* - Dulcemente23
N. 21 - *Día 21* - Mee.....24
N. 22 - *Día 28* - ESPECIAL - ¡Grrr...!25

JUNIO

- N. 23** - *Día 4* - ESPECIAL - Abrazos sabáticos26
N. 24 - *Día 11* - UGA, la oruga27
N. 25 - *Día 18* - Totalmente lo contrario..28
N. 26 - *Día 25* - Melba29

JULIO

- N. 27** - *Día 2* - Derechitos como el gallo ...30
N. 28 - *Día 9* - Gusanito hambriento31

- N. 29** - *Día 16* - Cachorros de león32
N. 30 - *Día 23* - Pecas y más pecas33
N. 31 - *Día 30* - Collares de tierra34

AGOSTO

- N. 32** - *Día 6* - Coladores35
N. 33 - *Día 13* - ¡Yo, yo y yo!36
N. 34 - *Día 20* - Vajilla en su lugar37
N. 35 - *Día 27* - ESPECIAL - ¡Qué rica agua!38

SEPTIEMBRE

- N. 36** - *Día 3* - Pelícanos moderados39
N. 37 - *Día 10* - Perdices ponedoras40
N. 38 - *Día 17* - ESPECIAL - Pañuelos con esperanza41
N. 39 - *Día 24* - Las orejas de Glup42

OCTUBRE

- N. 40** - *Día 1* - Mi mente con un moño43
N. 41 - *Día 8* - Manuel y su mochila44
N. 42 - *Día 15* - ¿Basura en nuestra mente?..45
N. 43 - *Día 22* - ESPECIAL - Bomberito ...46
N. 44 - *Día 29* - Sss..., como serpientes47

NOVIEMBRE

- N. 45** - *Día 5* - El manojito de llaves48
N. 46 - *Día 12* - Amós y las vacas49
N. 47 - *Día 19* - Esas zorras pequeñas50
N. 48 - *Día 26* - Telaraña51

DECIEMBRE

- N. 49** - *Día 3* - Avispas ayudante52
N. 50 - *Día 10* - Cigüeñas concededoras ..53
N. 51 - *Día 17* - La familia cepillo54
N. 52 - *Día 24* - ESPECIAL - Mi conejito blanco55
N. 53 - *Día 31* - Buen alimento para los cursos56

TEMA 1

2 DE ENERO




Un nuevo cuaderno para Clarita

Pinta y haz un dibujo en el nuevo cuaderno.

TEMA 2

9 DE ENERO



Un gato especial

Ayuda al gatito para encontrar el queso.

TEMA 3

16 DE ENERO





Cuervos hambrientos

Sigue los números y completarás el dibujo.

TEMA 4



23 DE ENERO



¡Un cabrito bebé!
Encuentra las cinco diferencias.

TEMA 5

30 DE ENERO



¿Por qué hacen ese ruido?

Descubre los cinco elementos que no son de este lugar.

TEMA 6


6 DE FEBRERO



¡Yo solito!
Completa las líneas punteadas.

TEMA 7

13 DE FEBRERO




Toro Salvaje

Dibuja un hueso, dos mariposas, dos nubes, el sol, tres flores, una pelota y dos autitos.

TEMA 8

20 DE FEBRERO



Delicadamente

Observa la mesa y completa la vajilla.

TEMA 9

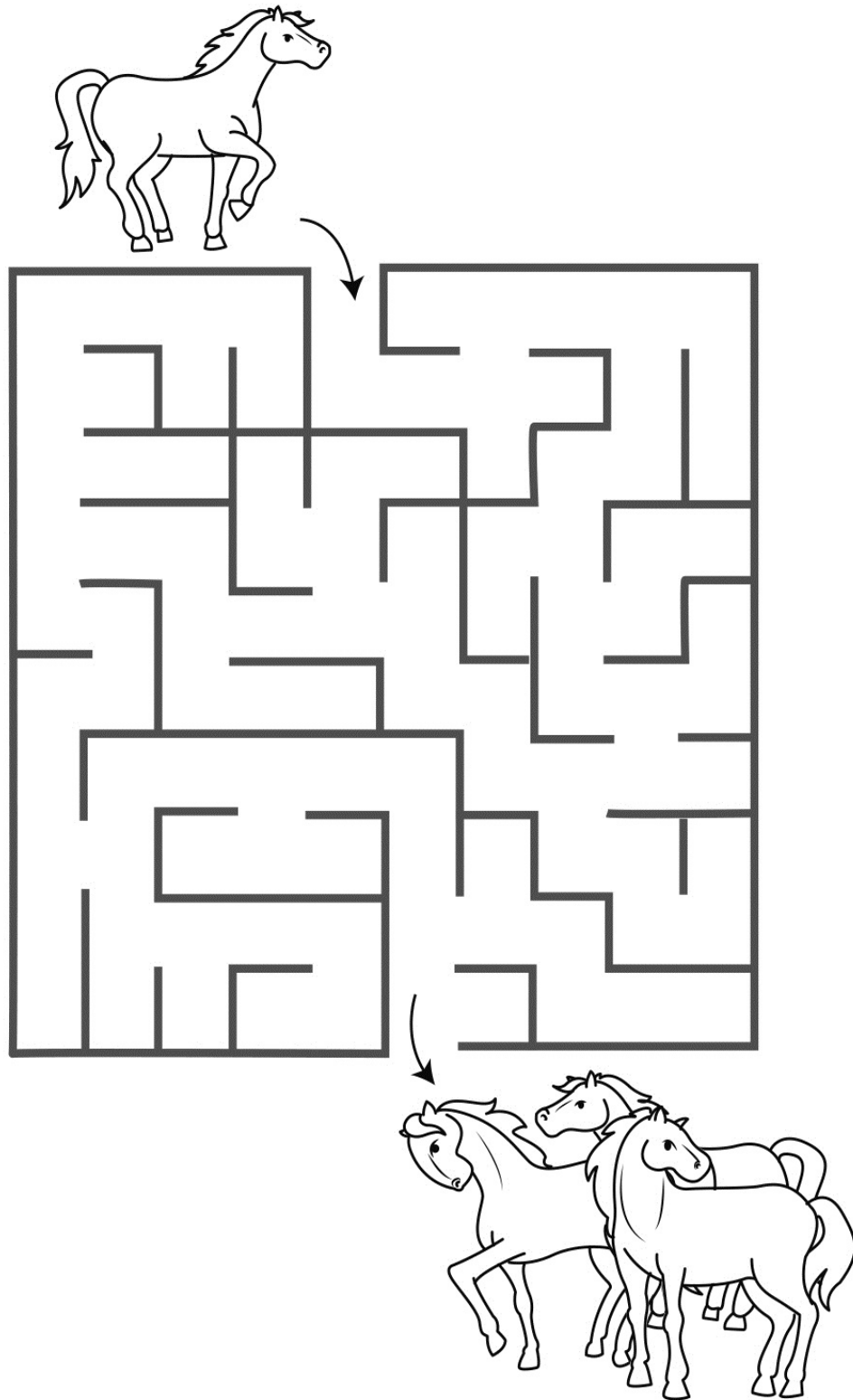
27 DE FEBRERO



¿Quién ora? ¡Yo!
Completar los contornos

TEMA 10

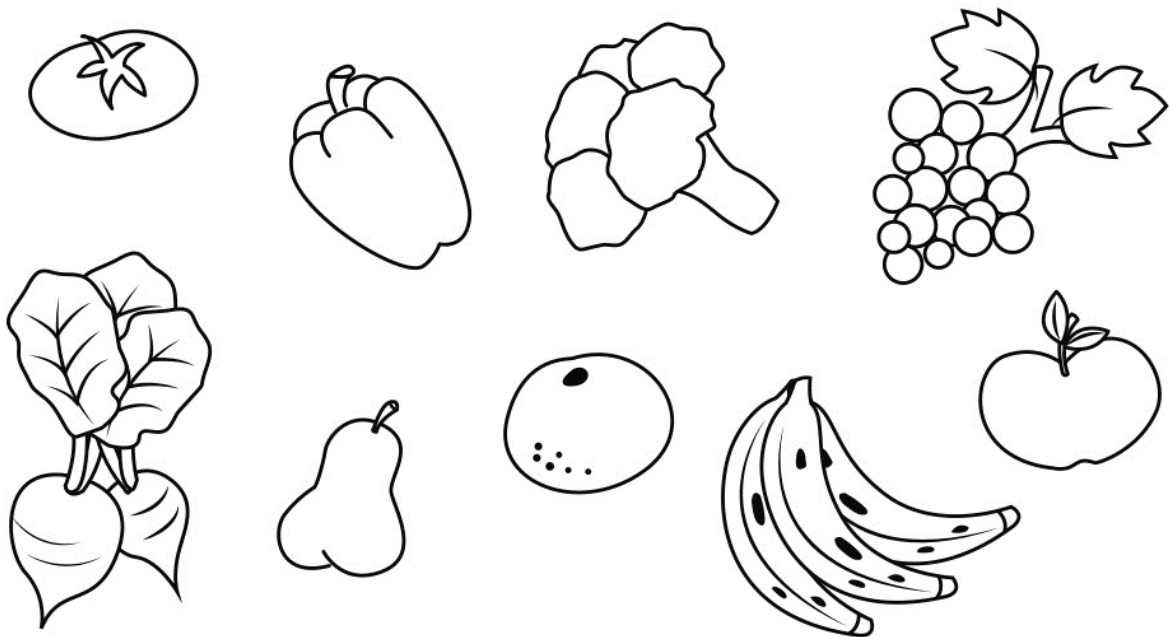

5 DE MARZO



¿Y mi traje?
Ayuda al caballito a encontrar la tropilla.

TEMA 11

12 DE MARZO



Con la fuerza de un buey

Dibuja las frutas y verduras en el interior de la canasta

TEMA 12

19 DE MARZO



Esas ricas aceitunas

Encuentra las siete langostas que están escondidas.

TEMA 13

26 DE MARZO




Somos hojas de papel

Completa los contornos.

TEMA 14

2 DE ABRIL




Esa caja de bombones

Encuentra los bombones que son iguales.

TEMA 15

9 DE ABRIL



¡Atchís!
Completa las nubes.

TEMA 16

16 DE ABRIL



Mi cepillo de dientes

Ayuda al águila a encontrar el camino hasta su nido.

TEMA 17

23 DE ABRIL

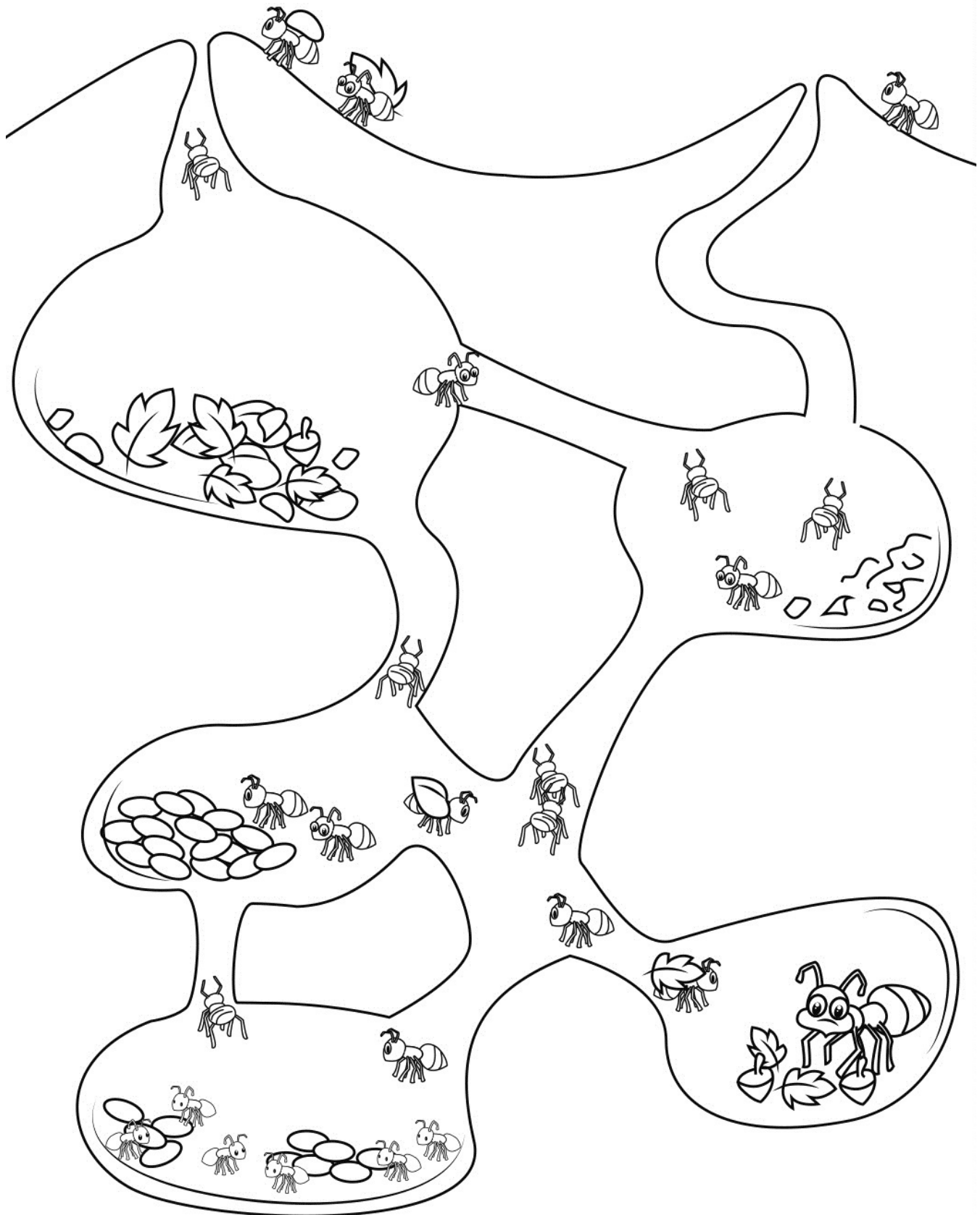


Poderoso

Pinta la Biblia y el poder que tiene su Palabra

TEMA 18

30 DE ABRIL




¡Mi jazmín del cabo!

Cuenta cuántas hormigas hay en el hormiguero.

TEMA 19

7 DE MAYO




La estufa está caliente

Mientras pintas esta escena, piensa que Jesús quiere que seas muy feliz.

TEMA 20

14 DE MAYO





Dulcemente

Pinta de un solo color las flores que son iguales. Hay cuatro clases de flores.

TEMA 21

21 DE MAYO




Mee...

Encuentra siete diferencias.

TEMA 22

28 DE MAYO



¡Grrr...!

Ayuda al oso a encontrar el panal de miel.

TEMA 23

4 DE JUNIO



Abrazos Sabáticos

Pinta esta ilustración y abraza a tres personas que no conoces en este día.

TEMA 24

11 DE JUNIO





Uga, la oruga

Sigue las vueltas para que la oruga se convierta en mariposa.

TEMA 25

18 DE JUNIO



Totalmente lo contrario

Encuentra siete elementos que no están en la primera imagen

TEMA 26

25 DE JUNIO




Melba

Completa las líneas que faltan en la imagen

TEMA 27

2 DE JULIO



Derechitos como el gallo

¿Sabías que a los pollitos les encanta los gusanitos? Dibújalos.

TEMA 28

9 DE JULIO



Gusanito hambriento

Une cada útil escolar con su compañero.

TEMA 29

16 DE JULIO





Cachorros de león

Pinta esta hermosa imagen.

TEMA 30


23 DE JULIO



Pecas y más pecas
Encuentra la sombra de cada animal.

TEMA 31

30 DE JULIO





Collares de tierra

Encuentra los pares de frascos de perfume.

TEMA 32

6 DE AGOSTO

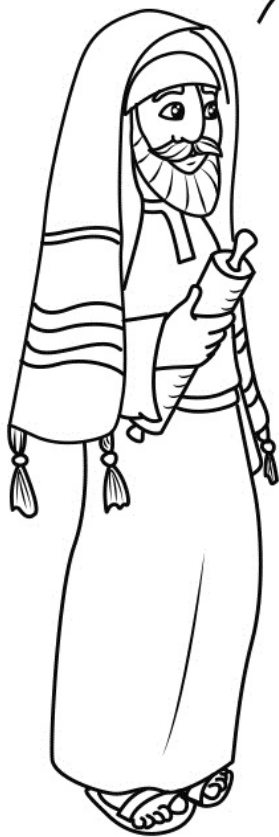




Coladores

Detecta dónde hay más mosquitos.

TEMA 33

13 DE AGOSTO





¡Yo, yo y yo!

Ayuda a este viajero a encontrar a su camello.

TEMA 34

20 DE AGOSTO



Vajilla en su lugar
Arma la mesa según tu familia.

TEMA 35

27 DE AGOSTO



¡Qué rica agua!

Fe: Proyecto “Rompiendo el Silencio”

Dibuja el agua en el interior del vaso.

TEMA 36

3 DE SEPTIEMBRE




Pelícanos moderados

Completa la imagen.

TEMA 37

10 DE SEPTIEMBRE




Perdices ponedoras

Dibuja y agrega huevos en cada uno de los nidos.

TEMA 38

17 DE SEPTIEMBRE




Pañuelos con esperanza

Encuentra las cinco diferencias.

TEMA 39

24 DE SEPTIEMBRE



A



B



C



D




E

Las orejas de Glup

Encuentra la sombra del perro de orejas largas.

TEMA 40

1 DE OCTUBRE




Mi mente con un moño

Ayuda a los niños a llegar hasta los brazos de Jesús.

TEMA 41


8 DE OCTUBRE



Manuel y su mochila
Relaciona cada imagen con su par.

TEMA 42

15 DE OCTUBRE




¿Basura en nuestra mente?

Dibuja las manchas a cada rana.

TEMA 43

22 DE OCTUBRE



Bomberitos

Completa la imagen y dibuja charquitos de agua.

TEMA 44

29 DE OCTUBRE




Sss..., como las serpientes

Escribe los números de la rayuela.

TEMA 45

5 DE NOVIEMBRE



Respuestas:


Y Y Y Y Y

El Manojó de llaves

Encuentra los pares de llaves iguales.

TEMA 46

12 DE NOVIEMBRE



Amós y las vacas

Ayuda al ternero a llegar hasta su mamá.

TEMA 47

19 DE NOVIEMBRE

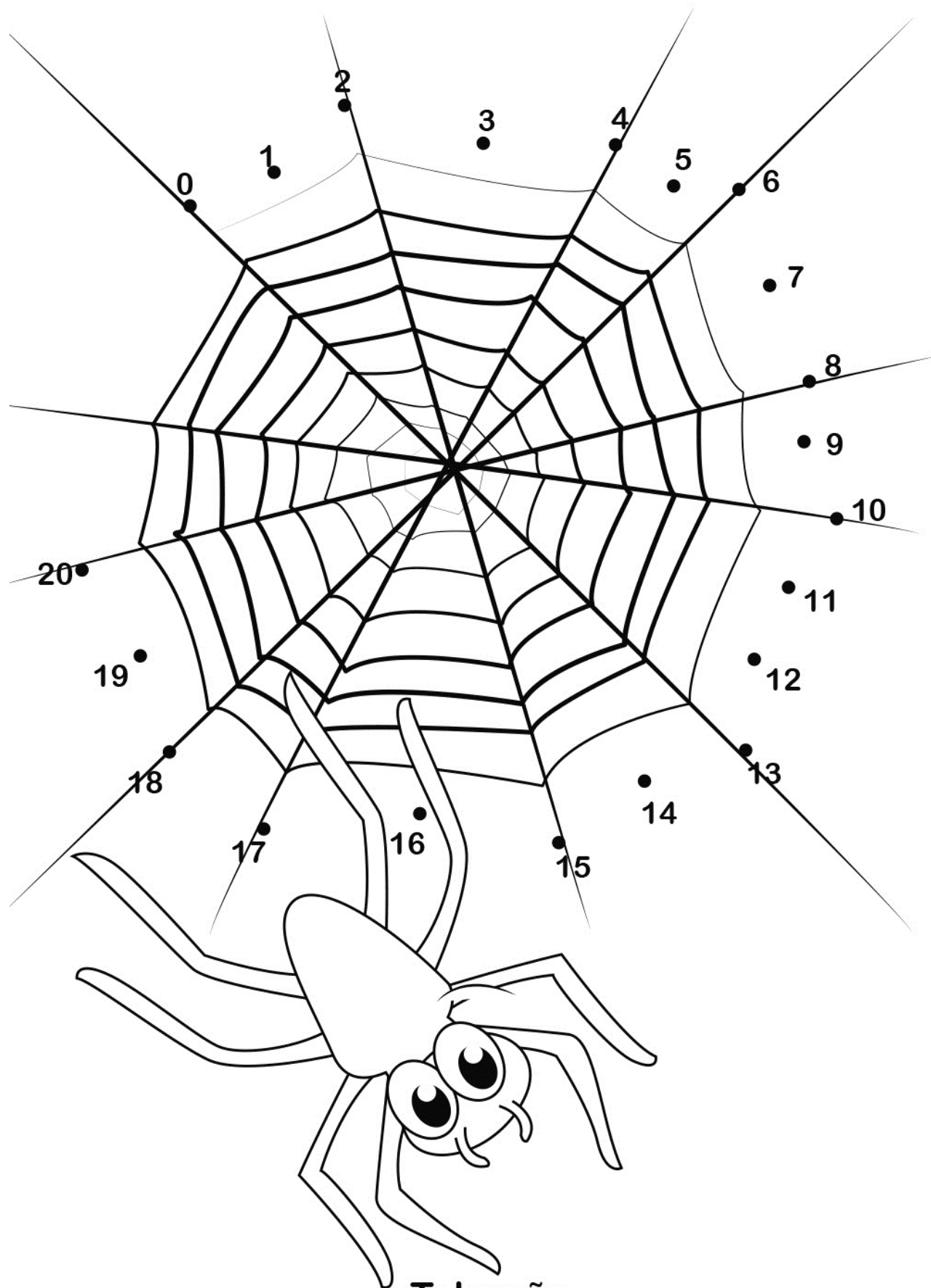


Esas zorras pequeñas

Encuentra a las zorras escondidas.

TEMA 48

26 DE NOVIEMBRE




Telaraña

Completa la imagen.

TEMA 49

3 DE DICIEMBRE




Avispas ayudantes

Ayuda a las avispas a llegar a la higuera.

TEMA 50

10 DE DICIEMBRE




Cigüeñas conocedoras

Completa la imagen dibujando el sol, nubes, flores, peces...

TEMA 51



17 DE DICIEMBRE



La familia cepillo
Ordena de menor a mayor tamaño.

TEMA 52


24 DE DICIEMBRE



Mi conejito blanco
Relaciona la imagen con su sombra.

TEMA 53

31 DE DICIEMBRE



Respuestas:

.....

Buen alimento para los corsos
Encuentra los pares.