
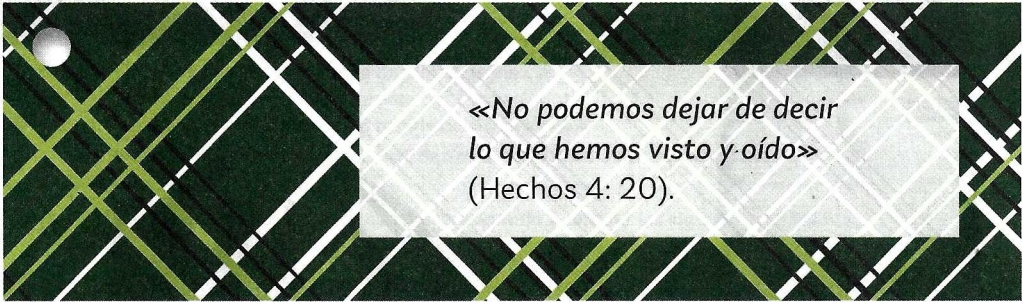


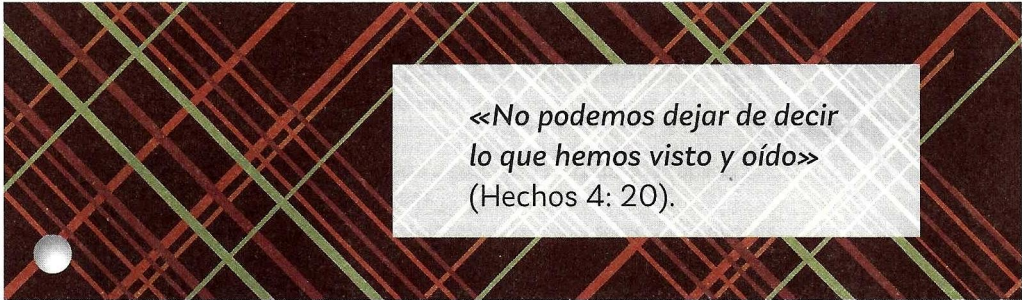
Recuerdo para el programa «Testigos de Jesús» (ver p. 15).



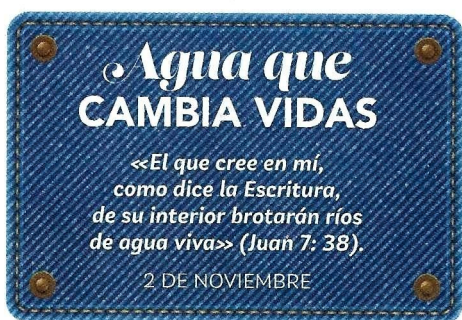
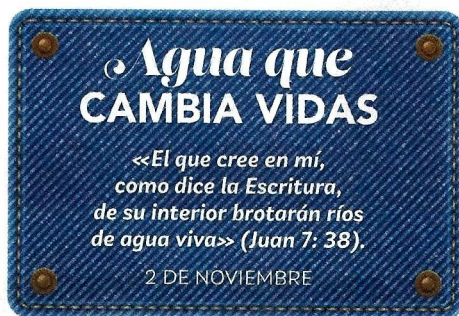
*«No podemos dejar de decir
lo que hemos visto y oído»
(Hechos 4: 20).*



*«No podemos dejar de decir
lo que hemos visto y oído»
(Hechos 4: 20).*



*«No podemos dejar de decir
lo que hemos visto y oído»
(Hechos 4: 20).*



Proyecto misionero para entregar a cada maestro, para el 16 de noviembre (ver p. 28).

Proyecto misionero: «Los testigos»

Demos voluntariamente testimonio acerca de Jesús en la clase siguiendo el ejemplo de los testigos presentados en el Evangelio de Juan. Aunque esos relatos difieren, ¿qué dice allí la gente y cómo testifican todos acerca del mismo Señor?

Prepare este proyecto para el sábado en la tarde y pueden invitar a visitantes (Entregar con tiempo a cada maestro de clases).

Proyecto 1: Estudio y discusión grupal

1. Estudio del Evangelio de Juan:

- Divida la clase en pequeños grupos y asigne a cada grupo un pasaje diferente del Evangelio de Juan donde se presentan testimonios sobre Jesús (por ejemplo, Juan 1: 29-34, Juan 4: 39-42, Juan 9: 24-38).

2. Discusión y comparación:

- Cada grupo debe estudiar su pasaje asignado y discutir las siguientes preguntas:
 - ¿Quién es el testigo en este pasaje?
 - ¿Qué dice este testigo sobre Jesús?
 - ¿Cómo afecta su testimonio a los demás?

3. Compartir y reflejar:

- Después de la discusión en grupos pequeños, reúnanse como clase y permita que cada grupo comparta sus hallazgos.
- Reflexione sobre las similitudes y diferencias en los testimonios y cómo todos apuntan a la verdad sobre Jesús.

4. Aplicación personal:

- Anime a cada miembro de la clase a pensar en cómo pueden aplicar estos ejemplos en sus vidas diarias.
- Motívelos a compartir su propio testimonio personal sobre Jesús durante la semana, ya sea con un amigo, un miembro de la familia, o en redes sociales.

Proyecto 2: Diario de testimonio personal

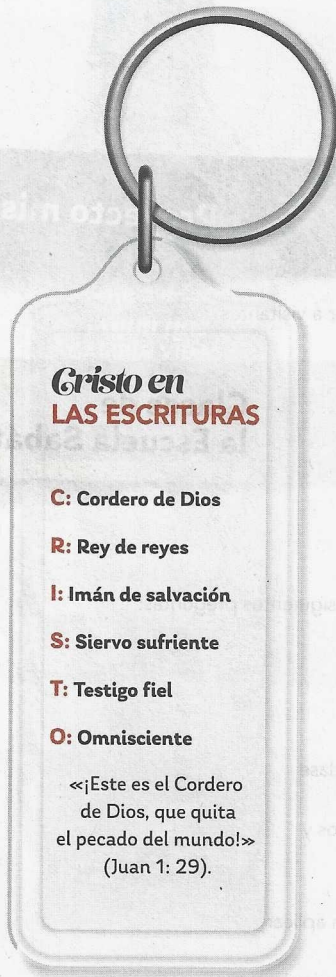
- Anime a cada persona a llevar un diario donde escriban sus reflexiones diarias sobre los testimonios que leyeron y cómo estos afectan su entendimiento de Jesús.
 - Incluya preguntas de reflexión como:
 - ¿Qué aprendí sobre Jesús hoy?
 - ¿Cómo puedo compartir este entendimiento con otros?
 - ¿He tenido una experiencia similar en mi vida?
- Motive a los miembros a tomar una acción concreta basada en sus reflexiones, como hablar con alguien sobre Jesús, hacer una publicación en redes sociales, o invitar a alguien a la iglesia.

Estos dos proyectos ayudarán a los miembros de la clase a profundizar en su entendimiento del Evangelio de Juan y les proporcionarán formas prácticas de testificar sobre Jesús en su vida diaria.

Nota: Este proyecto está basado en las preguntas de discusión al final de la lección.

Proyecto misionero

Clases de la Escuela Sabática



(Para formar el llavero completo debe obtener por separado el aro metálico correspondiente).



Ideas marcadores bíblico, para el programa:
«Claves para vivir eternamente» (ver p. 38).



**CLAVES
PARA VIVIR
eternamente**



Y esta es la vida eterna: que te conozcan a ti, el único Dios verdadero, y a Jesucristo, a quien has enviado (Juan 17: 3).



**CLAVES
PARA VIVIR
eternamente**



**CLAVES
PARA VIVIR
eternamente**



Y esta es la vida eterna: que te conozcan a ti, el único Dios verdadero, y a Jesucristo, a quien has enviado» (Juan 17: 3).



