



Lección 3: Noé

MENSAJE

Dios cuida de mí y de todo lo que creó.

HISTORIA BÍBLICA

Noé.

ÉNFASIS

Dios cuida de mí y de todo lo que él creó.

REFERENCIAS

Génesis 6:9; Génesis 7.

VERSÍCULO PARA MEMORIZAR

«Él cuida de ustedes» (1 Pedro 5:7).

OBJETIVOS DEL PROGRAMA

El bebé:

- + Sabrá que Dios cuida de él y de las cosas que él creó.
- + Se sentirá feliz y amado por los padres y maestros de la Escuela Sabática.
- + Responderá participando.

BIENVENIDA

Toca la campana para comenzar. Luego di: **La campana está sonando. Es hora de empezar. ¡Bienvenidos!** Sonríeles a los bebés y a los padres. Dale una campanita a cada bebé/padre.

🎵 **CANTO «Las campanas del sábado»** (ver p. 53). El padre/cuidador la hace sonar.

Ding, dong, ding, dong, ding. Ding, dong, ding, dong, ding.
Suenan las campanas.
Ding, dong, ding, dong, ding. Ding, dong, ding, dong, ding.
Sábado bendito.

Di: ¡Estoy muy feliz de que estén en la Escuela Sabática hoy! Jesús también está feliz de que estén aquí. Hablemos con él ahora.

ORACIÓN

Los padres juntarán las manitos del bebé mientras tú elevas una corta oración para invitar a Jesús a acompañarlos en la Escuela Sabática.

Di: Hoy aprenderemos que Dios cuida de nosotros y de todo lo que él creó.

NOÉ


Di: **Noé era amigo de Dios. Noé sabía que Dios lo cuidaba.** Muestra un «Noé» mientras cantan. Abre la Biblia, señala con el dedo y di: **La Biblia nos cuenta que Dios le dijo a Noé: «Quiero que construyas un barco (arca) grande».**

 **CANTO** «*Noé era amigo de Dios*» (ver p. 63)

Noé era amigo de Dios.
Noé era amigo de Dios.
Hablaban con él, obedecía su ley.
Noé era amigo de Dios.
(Repetir)

BARCO DE MADERA

Di: **Noé buscó árboles y madera. Serrucha, serrucha, serrucha... él serruchaba la madera.** Haz ruido con una sierra de juguete, golpea dos bloques de madera suavemente. Di: **Pum, pum, pum... Noé martillaba la madera.** Usa un martillo de juguete o maderas. (Ten cuidado de no asustar a los bebés con ruidos fuertes; haz estas acciones con suavidad para enseñar esta parte).

 **CANTO** «*Tap, tap, tap*» (ver p. 63)

Tap, tap, tap. Tap tap, tap,
el martillo de Noé.
Tap, tap, tap. Tap, tap, tap,
Noé construye el arca.


Riqui, ran, riqui, ran,
el serrucho de Noé.
Riqui, ran, riqui, ran,
Noé construye el arca.

BARCO

Di: **Por fin, el barco (arca) estuvo listo. ¡Era un barco GRANDE! Dios cuidaba a Noé. Dios mantuvo a salvo a Noé y a su familia y a los animales de mucha agua.** Muestra un barco de juguete. Hazlo flotar en un recipiente plástico o en un balde con agua para mostrar cómo se mueve cuando viaja.

PÁJAROS


Di: **¡Escuchen! (Pío, pío). Es un pájaro. Ah, dos pájaros están volando por el aire. Vienen hacia el barco (arca).** Muéstrales dos pájaros de juguete mientras cantan.

 **CANTO «En el arca están»** (ver p. 64 — 1.^a estrofa: pajaritos)

Pajaritos pían al volar.
Pi, pi, pi; pi, pi, pi.
Pajaritos en el arca están.
Dios los cuidará en la tempestad.

PERROS


Di: ¡Escuchen! Guau, guau. ¡Oh! Un perro. Esperen... ¡dos perros! Vienen hacia el barco (arca). Muéstrales dos perros de juguete mientras cantan.

 **CANTO «En el arca están»** (ver p. 64 — 2.^a estrofa: perritos)

Los perritos ladran al andar.
Guau, guau, guau; guau, guau, guau.
Los perritos en el arca están.
Dios los cuidará en la tempestad.

GATOS


Di: ¡Escuchen! Miau, miau. Una mamá gata y un papá gato. Muéstrales dos gatos de juguete mientras cantas.

 **CANTO «En el arca están»** (ver p. 64 — 3.^a estrofa: gatitos)

Los gatitos maullando están.
Miau, miau, miau; miau, miau, miau.
Los gatitos en el arca están.
Dios los cuidará en la tempestad.

OVEJAS


Di: ¡Escuchen! Bee, bee. ¡Vienen muchas ovejas al barco!

 **CANTO «En el arca están»** (ver p. 64 — 4.^a estrofa: ovejitas)

Ovejitas balan si parar.
Bee, bee, bee; bee, bee, bee.
Ovejitas en el arca están.
Dios las cuidará en la tempestad.

GALLINAS

Di: ¡Escuchen! ¡Quiquiriquí! Clo, clo. ¡Miren cómo la gallina y el gallo vienen al barco!
Muéstrales dos gallinas (o un gallo y una gallina) de juguete mientras cantas.

 **CANTO** «*En el arca están*» (ver p. 64 — 5.^a estrofa: gallinas)

Las gallinas cacareando van.
Cloc, cloc, cloc; cloc, cloc, cloc.
Las gallinas en el arca están.
Dios las cuidará en la tempestad.

BIBLIA

Di: Los ángeles de Dios guiaron a los animales hasta el barco (arca). Dios le dijo a Noé que también entrara al barco (arca) con su familia. La Biblia dice que Dios amaba a Noé, a su familia y a todos los animales. Dios también te ama a ti. Muestra la Biblia.

 **CANTO** «*Yo abro mi Biblia con cuidado*» (ver p. 65)

Con mucho cuidado abro así la Biblia de Jesús.
Con mucho cuidado abro así, y me habla de su amor.
(Repetir)

LLUVIA

Di: Dios nos cuida cuando llueve (u otras situaciones habituales, como ir en coche o cochecito). Dios cuidó a Noé y los animales cuando llovió. Con cuidado, rocía agua en el aire como «lluvia».

 **CANTO** «*Cristo me cuida*» (ver p. 65)

Cristo me cuida. Cristo me cuida.
Cristo me cuida, la Biblia dice así.

VERSÍCULO PARA MEMORIZAR

Di: Dios nos da una mamá, un papá y otras personas para cuidar a los bebés. Digamos el versículo para memorizar: «Él cuida de ustedes» (1 Pedro 5:7). Los padres le dicen esto a su bebé y lo abrazan suavemente a mientras dicen «ustedes».

GRACIAS

Los padres dirán: «Gracias, Jesús» mientras sostienen suavemente las manos del bebé juntas como en oración y repiten las palabras.

OFRENDA

Di: Dios te cuida y te ama mucho. Nosotros también podemos mostrar cuánto amamos a Dios cuando le damos nuestras ofrendas. Pasa un recipiente para juntar la ofrenda en el grupo de padres. Los bebés más grandes también podrán poner su ofrenda.

 **CANTO** «*Traigo mi ofrenda*» (ver p. 54). Canten mientras juntan la ofrenda.

Traigo mi ofrenda a Cristo,
a Cristo, a Cristo;
traigo mi ofrenda a Cristo,
mi ofrenda doy al Señor.
(Repetir)

ORACIÓN

Ora pidiendo que la ofrenda sea una bendición para la obra de Dios. Ora también por los bebés y los padres de la clase. Luego pasa al taller espiritual para padres. Ten a mano los folletos semanales.