

Lección 13



Un largo viaje

Gracia

La gracia de Dios nos da esperanza y gozo.

Referencias: Mateo 2:13–23; *El Deseado de todas las gentes*, pp. 45–48.

Versículo para memorizar: “Mi Dios les proveerá de todo lo que necesiten, conforme a las gloriosas riquezas que tiene en Cristo Jesús” (Filipenses 4:19, NVI).

Objetivos

Los alumnos:

Sabrán que la gracia de Dios les da una razón para tener esperanza.

Sentirán que pueden tener esperanza para el futuro gracias al amor de Dios.

Responderán al esperar con gozo y esperanza las bendiciones de Dios ahora y en el futuro.

El mensaje:

Puedo esperar con alegría el futuro, porque Dios me ama.



La lección bíblica de un vistazo

Herodes trata de engañar a los sabios pidiéndoles que le digan dónde está el bebé Jesús. Dios habla por medio de sueños con los sabios y con José, para advertirles de los planes de Herodes. Dios protege a la pequeña familia mientras viven en Egipto, lejos de Herodes. Les da la esperanza de que algún día regresarán a su hogar.

Esta es una lección sobre la gracia

De la misma manera en que protegió y proveyó para el niño y sus padres terrenales, así también Dios protege a su pueblo en la actualidad. Nos da la esperanza de un hogar celestial; de un futuro con él por la eternidad.

Enriquecimiento para el maestro

“Egipto era entonces una provincia romana, y por lo tanto estaba más allá de la jurisdicción de Herodes. La frontera tradicional de Egipto, el así llamado río de Egipto, era el

Wadi el–Arish, a unos 150 km al suroeste de Belén” (*Comentario bíblico adventista del séptimo día*, t. 5, p. 284).

“Según el antiguo cómputo de Medio-oriente, que aún persiste en algunas regiones, se dice que un niño tiene un año durante su primer año de calendario, es decir, desde que nace, hasta que llega el siguiente día de año nuevo. Entonces, tiene dos años a partir de ese día de año nuevo, aunque ninguno de esos años sea completo”. Es probable “que Herodes fijara el período de dos años más allá del límite del tiempo indicado por los magos, a fin de asegurarse la muerte del niño” (*Ibid.*, pp. 284, 285).







Nazaret “Aldehuela a unos 140 km al norte de Jerusalén” (*Ibid.*, p. 285).

“Mediante los regalos de los magos de un país pagano, el Señor suministró los medios para el viaje a Egipto y la estadía en esa tierra extraña” (*El Deseado de todas las gentes*, p. 46).

Decoración del aula

Ver las sugerencias de la lección N° 10.

Vista general del programa

Sección de la lección	Minutos	Actividades
 Bienvenida	En todo momento	Salude a los niños al llegar y escuche sus inquietudes
 Actividades de preparación	Hasta 10 minutos	A. Salgamos de viaje B. Protección
 Oración y alabanza	Hasta 10 minutos	Confraternización Momentos de alabanza Misiones Ofrendas Oración
 Lección bíblica	Hasta 20 minutos	Vivenciando la historia Versículo para memorizar Estudio de la Biblia
 Aplicando la lección	Hasta 15 minutos	Promesas futuras
 Compartiendo la lección	Hasta 15 minutos	A. Proyecto de Navidad B. Miremos al futuro

Bienvenida

Dé la bienvenida a los niños cuando lleguen. Pregúnteles cómo les fue durante la semana, por qué motivos están contentos o preocupados. Anímelos a compartir cualquier

experiencia que tenga que ver con el estudio de la lección de la última semana. Comiencen con la actividad de preparación que usted haya elegido.

1 Actividades de preparación

Seleccione la actividad o las actividades que sean más apropiadas para su situación de enseñanza.

A. Salgamos de viaje

Materiales

- Dibujo de una maleta, lápices.

Dé un dibujo de una maleta a cada niño y dígales que se van de viaje a uno de estos lugares: montañas, playa, ciudad, campo. Diga: **Vamos a salir, inesperadamente, de viaje.** Elijan uno de estos lugares. Tienen unos pocos minutos para dibujar las cosas que necesitarán empacar

en sus maletas. Dé tiempo; luego, mire las maletas.

Análisis

¿Todos dibujaron lo mismo en las maletas? ¿Por qué? (Necesitamos diferentes cosas para los distintos lugares.) ¿Tienen todas las maletas algo en común? (Probablemente, todas tengan ropa.) Si tuvieran que salir inesperadamente de viaje, ¿qué cosa van a llevar con toda seguridad? ¿Qué es lo que más extrañarían mientras estuvieran lejos

Lección 13

de casa? En nuestra historia de hoy, José y María tuvieron que salir de Nazaret apresuradamente. No sabían lo que les deparaba el futuro, pero estaban seguros de que Dios estaría con ellos. Y esto nos lleva a nuestro mensaje de hoy:

Puedo esperar con alegría el futuro, porque Dios me ama.

Materiales

- Guantes de goma, botas para lluvia, paraguas, delantal o guardapolvo, anteojos para sol, caja, pantalla solar.

B. Protección

Antes de la clase, reúna los objetos que se sugieren. Póngalos en una caja. Invite a los niños a acercarse a la caja, elegir un objeto sin mirar y que luego lo saquen. Pregunte: **¿Para qué usarían esto?** Anime a los niños a demostrar

cómo lo usarían.

Análisis

¿Qué tienen en común todas estas cosas? (Todas se usan para nuestra protección.)

¿Pueden pensar en otras cosas que usamos o que necesitamos usar para protegernos?

¿De qué cosas necesitamos proteger a los bebés? (Del fuego; del calor o frío extremos; del hambre.) En nuestra historia de hoy aprenderemos acerca de cómo Dios protegió al bebé Jesús.

Nuestro mensaje es:

Puedo esperar con alegría el futuro, porque Dios me ama.

Díganlo conmigo.

Oración y alabanza

Confraternización

Comente las alegrías y las tristezas de los niños según le contaron cuando usted los recibió, siempre y cuando sea conveniente. Dé tiempo para compartir experiencias del estudio de la lección de la última semana. Recuerde los cumpleaños, los eventos especiales o los logros alcanzados. Dé una cordial bienvenida a las visitas y preséntelas a la clase.

Momentos de alabanza

Seleccione cantos apropiados para el tema. Pueden alabar a Dios o utilizar cantos para el aprendizaje en cualquier momento de la clase.

Misiones

Comparta el relato del informe misionero trimestral (*Misión*) para niños. Haga énfasis en que nosotros tenemos esperanza para el

futuro cuando tenemos a Dios con nosotros.

Ofrendas

Dios nos dio el regalo de su Hijo para que todos tuviéramos la oportunidad de vivir con él en el cielo. Cuando damos nuestras ofrendas, estamos dando a otras personas la oportunidad de oír acerca del maravilloso regalo de Dios.

Materiales

- Caja de regalo.

Oración

Dios nos dio lo mejor que tenía: el regalo de su Hijo.

Pregunte si tienen pedidos de oración.

Durante la oración,

pida a los niños que levanten la mano los que quieren entregar lo mejor que tienen, es decir, entregarse ellos mismos a Dios.

Materiales

- Libro de oraciones.



Lección bíblica: Vivenciando la historia

Mientras cuente el relato, estimule a los niños a participar haciendo lo siguiente:

Cuando usted diga:

María o Jesús... los niños juntan los brazos como si acunaran a un bebé.

José... los niños levantan los pulgares.

Sabios o magos... los niños se señalan la frente.

Herodes... los niños colocan los pulgares hacia abajo.

Practique hasta que los niños recuerden lo que tienen que hacer. Quizá necesite que un adulto conduzca a los niños en la mímica.

Historia

Durante algún tiempo después del nacimiento de Jesús, María y José permanecieron en Belén. El censo terminó; se mudaron del establo a un lugar mejor. Y María recordaba a menudo la visita de los pastores.

Algunas semanas más tarde, otro grupo de visitas llegó a ver a Jesús. Sucedió así:

La noche del nacimiento de Jesús, algunos hombres sabios de un país al este de Judea vieron una luz misteriosa en el cielo. Mientras desaparecía esa luz, apareció una nueva estrella. Estos hombres sabios, llamados magos, habían estudiado los astros por mucho tiempo. ¡Nunca antes habían visto esa estrella tan resplandeciente!

La luz y el brillo de la nueva estrella despertaron su curiosidad. Inmediatamente comenzaron a estudiar los antiguos escritos. Pronto, descubrieron una antigua profecía acerca de la “Estrella de Jacob” y un “cetro” que se levantaría en Israel (Núm. 24:17). Se preguntaban si esta nueva estrella podría tratarse del cumplimiento de esa profecía. ¿Podría ser la señal del Mesías prometido, del que los judíos habían estado hablando durante muchos años?

Por medio de sueños, Dios dijo a los sabios de Oriente que fueran a buscar al bebé recién nacido, el Mesías. En su país, se acostumbraba llevar regalos de mucho valor a los príncipes, los reyes y otras personalidades importantes. Así que los sabios llevaron oro, mirra e incienso con ellos; regalos costosos para el Salvador

prometido.

Viajaban de noche, para poder ver la estrella. Cuando descansaban durante el día, continuaban estudiando las profecías acerca de Jesús; y se convencieron más y más de que este niño era realmente el Prometido.

Después de muchos días, los sabios llegaron a Jerusalén. Allí, la estrella parecía detenerse sobre el Templo. Fueron a los sacerdotes y los dirigentes.

—¿Dónde está el Rey de los judíos? —preguntaron.

Pero nadie parecía saberlo.

Cuando el rey Herodes oyó acerca de estos hombres, interrogó a los sacerdotes y los dirigentes judíos. Ellos le dijeron que el profeta Miqueas había dicho que el niño iba a nacer en Belén, de Judea.

Herodes habló con los sabios y los envió a Belén.

—Cuando encuentren al niño —les dijo—, vuelvan y díganme dónde está. Quiero adorarlo también.

Pero Herodes estaba mintiendo: él no quería un rey judío, ¡planeaba matar a Jesús!

Así que, los magos viajaron hasta Belén. Allí encontraron a María, a José y al bebé Jesús. Estos sabios no eran judíos, pero se dieron cuenta de que Jesús era el Prometido de Dios. Entonces se arrodillaron y lo adoraron, y le presentaron sus regalos.

Antes de irse de Belén, Dios envió a los sabios otro sueño.

—¡No vuelvan a Herodes! Vuelvan a su hogar por otro camino —les advirtió.

Varios días más tarde, Herodes se dio cuenta de que los magos no iban a regresar a Jerusalén para informarle. Se enfureció tanto que ordenó dar muerte a todos los bebés de Belén que fueran menores de dos años de edad.

¡Sin embargo, Dios todavía tenía el control! Advirtió a José en un sueño:

—Levántate, y toma a Jesús y a María, y huyan a Egipto. Herodes buscará al niño para matarlo.

La familia partió de inmediato, en medio de la oscuridad de la noche. Usaron los rega-

Lección 13

los de los magos para suplir sus necesidades. Egipto se convirtió en su nuevo hogar hasta que Herodes murió. Entonces, Dios envió a un ángel para decir a José que ya era seguro volver a su tierra natal.

Al principio, José pensó en volver a Belén, pero nuevamente Dios le envió un mensaje y le indicó que fueran a otro lugar. Tal como dijo Dios, María y José llevaron al niño Jesús al pequeño pueblo de Nazaret, el antiguo hogar de José. Allí se crió Jesús. Así como protegió al bebé Jesús, Dios continuó cuidando a Jesús y a su familia. Durante casi treinta años, Jesús vivió en paz en Nazaret.

Dios ama a tu familia y a ti, también. Dios te cuidó cada día en el pasado. De la misma manera, puedes esperar que te cuide en el futuro porque él te ama.

Análisis

¿Qué habrías pensado si hubieras visto a los sabios cuando llegaron a Jerusalén? (Me habría sorprendido; me habría llamado la atención sus vestimentas; etc.) **¿Qué les habrías dicho acerca de Jesús? Describan al rey Herodes. ¿Cómo creen que se habrán sentido José y María cuando tuvieron que abandonar Belén?** (Probablemente se sentían inseguros con respecto al futuro y temerosos de Herodes. No obstante, su fe en Dios era firme: obedecieron e hicieron lo que les dijo.) **¿Por qué no volvieron a Belén?** (Dios les dijo que no regresaran, el perverso hijo de Herodes gobernaba en su lugar.) **Dios prometió cuidar del niño Jesús, de María y de José. Dios siempre cumple sus promesas. Promete estar con nosotros en toda nuestra vida, también. Digamos juntos el mensaje de hoy:**

Puedo esperar con alegría el futuro, porque Dios me ama.

Versículo para memorizar

El versículo para memorizar es: “Mi Dios les proveerá de todo lo que necesiten, conforme a las gloriosas riquezas que tiene en Cristo Jesús” (Filipenses 4:19, NVI).

Escriba cada una de las palabras del versículo en distintos papeles. Mézclelos y pón-

galos en la caja forrada con papel dorado. Ayude a los niños a encontrar el versículo para memorizar en sus Biblias. Luego, haga que vayan sacando de a un papel y ordenen las palabras del texto. Repita esta actividad hasta que puedan repetirlo sin mirar en sus Biblias. Si cuenta con una clase numerosa, prepare más de una caja.

Materiales

- Caja forrada con papel dorado, Biblia, versículo para memorizar escrito en papeletos.

Estudio de la Biblia

Divida la clase en tres grupos y asigne a cada grupo uno de los textos siguientes. Pídales que lo lean y que luego busquen en Mateo 2:13 al 23 dónde se hace referencia a dicho texto.

Oseas 11:1	De Egipto llamé a mi hijo. (Mat. 2:15)
Jeremías 31:15	La muerte de los niños. (Mat. 2:18)
Isaías 53:3 y Juan 1:46	Sería llamado Nazareno, o despreciado (Mat. 2:23).

Dé tiempo para que los niños expresen lo que descubrieron.

Análisis

¿Por qué piensan que Dios le contó al pueblo acerca de Jesús cientos de años antes de que naciera? ¿Qué aprendemos de Dios en esto? (Podemos confiar en él. Cumple con lo que dice que hará.) **Dios ha prometido que está preparando un hogar para nosotros en el cielo. ¿Creen que lo está haciendo? ¿Por qué?** (Podemos confiar en Dios, porque el cumplimiento de las profecías nos enseña que cumple con su palabra.) **¿Creen que Dios los ama y que estará con ustedes mientras crezcan? ¿Qué importancia tiene el saber que Dios estará siempre con nosotros?**

Digamos nuestro mensaje juntos:

Puedo esperar con alegría el futuro, porque Dios me ama.

3

Aplicando la lección

Promesas futuras

Materiales

- Biblia, cartón, fibras.

Busquemos en la Biblia para ver qué ha prometido Dios para nuestro futuro. Ayude a los niños a encontrar Juan 14:1 al 3 y Apocalipsis 21:2 al 4. Comenten los textos. Diga: **Dios promete que está haciendo bellos hogares para nosotros. En su ciudad no habrá llanto, tristeza o dolor. Hagamos un dibujo del lugar en que nos gustaría vivir en el cielo. Dé tiempo.**

Análisis

¿A quiénes les gustaría vivir en el cielo?

(A todos.) ¿Cómo podemos estar seguros de que viviremos allí algún día? (Dios envió a su Hijo a esta tierra para morir por nuestros pecados y para mostrarnos cómo vivir en el buen camino.) **A veces sentimos temor. Dios ha prometido que estará siempre con nosotros, aquí en la tierra y en el cielo. ¿Crean en esto? ¿Por qué?**

Digamos juntos nuestro mensaje:

Puedo esperar con alegría el futuro, porque Dios me ama.

4

Compartiendo la lección

A. Proyecto de Navidad

Busque información sobre el proyecto comunitario de Navidad. Concluya con el proyecto comunitario de Navidad que comenzó hace algunos sábados. Hable acerca de cómo respondió la gente. Recuerde agradecer a todos los que ayudaron.

Análisis

Ahora que hemos terminado, ¿qué piensan de nuestro proyecto? ¿Cómo se sintieron al participar? (Felices, satisfechos; bien, por haber ayudado a otros; etc.) ¿Cuál fue la mejor parte? ¿Qué fue lo más difícil? ¿Volverían a hacerlo? ¿Qué cosas cambiarían para la próxima vez? Digamos juntos nuestro mensaje:

Puedo esperar con alegría el futuro, porque Dios me ama.

B. Miremos al futuro

Materiales

- Tubos de cartón, cinta adhesiva.

Pueden usar tubos vacíos de papel higiénico o de rollos de cocina. Necesita dos para cada niño.

Explique a los niños que peguen con cinta dos tubos para lograr así “binoculares”. Diga: **Estos son binoculares especiales. Cuando miro a través de ellos, puedo imaginar muchas cosas que me gustaría hacer en el futuro.** Que formen parejas para que compartan lo que les gustaría hacer en el futuro. Cuando hayan terminado, díganle al compañero el mensaje de hoy.

Análisis

¿Les gustaría compartir con toda la clase algunos de sus sueños para el futuro? ¿Qué deberíamos hacer cuando trazamos nuestros planes? (Pedir a Dios que esté con nosotros.) Si Dios está con nosotros, ¿qué futuro podemos esperar? (Un futuro feliz.) Lleven estos “binoculares” a casa y muéstrenlos a alguien durante esta semana. Cuéntele cómo Dios protegió al niño Jesús y que Dios también quiere cuidarlos a ellos. Digamos juntos el mensaje de hoy:

Puedo esperar con alegría el futuro, porque Dios me ama.

Cierre

Pronto llegará Año Nuevo. Podemos confiar en que Dios cumple sus promesas y nos cuidará y bendecirá durante todo el año y todos los años que vendrán.

Agradezca a Dios por haber estado con nosotros a lo largo de este último año y por estar con nosotros en el próximo año.

A series of horizontal lines for writing, organized into two columns. Each column contains 20 lines, for a total of 40 lines on the page.

