

Lección 10



Bebés prometidos

Gracia

La gracia de Dios nos da esperanza y gozo.

Referencias: Lucas 1:5–38; Mateo 1:18–21; *El Deseado de todas las gentes*, pp. 72–77.

Versículo para memorizar: “Porque el Poderoso ha hecho grandes cosas por mí. ¡Santo es su nombre!” (Lucas 1:49, NVI).

Objetivos

Los alumnos:

Sabrán que los regalos de Dios nos llenan de esperanza y de gozo.

Se sentirán amados por Dios.

Responderán al celebrar las promesas de Dios para nosotros.

El mensaje:

Los regalos de amor de Dios me llenan de esperanza y de gozo.



La lección bíblica de un vistazo

El sacerdote Zacarías es visitado por el ángel Gabriel mientras se desempeña en el Templo. El ángel le dice que no tenga miedo; le promete un hijo que hará una tarea especial para Dios. Zacarías duda y, como señal de que la promesa parte de Dios, queda mudo hasta que nace el niño. Gabriel, el ángel, visita también a María y le promete que dará a luz al Hijo del Altísimo. El ángel habla también a José en un sueño, y le promete que él será el padre terrenal de Jesús.

Esta es una lección sobre la gracia

Dios nos ha hecho muchas promesas (dones de gracia) a través de su Palabra, la Biblia. La mejor promesa es el regalo de un Salvador. Estas promesas nos dan esperanza y gozo.

Enriquecimiento para el maestro

Aparentemente, José era viudo. Tenía por lo menos otros seis hijos (Mat. 12:46; 13:55,

56; Mar. 6:3), y todos habrían sido mayores que Jesús.

Desde el punto de vista legal, en ese tiempo un compromiso era tan valioso como el casamiento. Por misericordia, José mitigó su deseo de justicia: se divorciaría de María en uno o dos días, por medio de un juicio público o simplemente diciendo que María ya no le agradaba más, sin dar ninguna otra razón.

Antes de que el ángel hablara con él, José había decidido adoptar la segunda opción. Es importante observar de qué manera el ángel le anunció a José que María tendría un hijo y la manera diferente en que se lo dijo a Zacarías. “El ángel no le dijo a José que su “mujer” le daría a luz un hijo, como le había dicho a Zacarías acerca de Juan (Luc. 1:13). Jesús había de nacer como “el Hijo de Dios”, no como hijo de José. (*Comentario bíblico adventista del séptimo día*, t. 5, p. 277, versículo 21. Ver también los comentarios sobre los versículos 18 al 20).

Lección 10

Decoración del aula







Haga una escena de exteriores. Use ramas para una “fogata”. Recree un establo con figuras de animales y un pesebre.

Ideas para el pizarrón de noticias: fotos de

Belén, mapa con el recorrido de los viajes de María y José.

Puede utilizar figuras de franelógrafo del nacimiento de Jesús, etc.

Vista general del programa

Sección de la lección	Minutos	Actividades
 Bienvenida	En todo momento	Salude a los niños al llegar y escuche sus inquietudes
 Actividades de preparación	Hasta 10 minutos	A. Bebés B. Mensajes silenciosos C. Regalos de sorpresa
 Oración y alabanza	Hasta 10 minutos	Confraternización Momentos de alabanza Misiones Ofrendas Oración
 Lección bíblica	Hasta 20 minutos	Vivenciando la historia Versículo para memorizar
 Aplicando la lección	Hasta 15 minutos	Celebremos el mayor regalo de Dios
 Compartiendo la lección	Hasta 15 minutos	A. Proyecto de Navidad B. Ángel

Bienvenida

Dé la bienvenida a los niños cuando lleguen. Pregúnteles cómo les fue durante la semana, por qué motivos están contentos o preocupados. Anímelos a compartir cualquier

experiencia que tenga que ver con el estudio de la lección de la última semana. Comiencen con la actividad de preparación que usted haya elegido.

1 Actividades de preparación

Seleccione la actividad o las actividades que sean más apropiadas para su situación de enseñanza.

A. Bebés

Invite a dos o tres madres y padres a que cuenten cómo se sintieron cuando supieron que iban a tener un bebé, y cómo se prepararon para su llegada.

Materiales

- Madres y padres.

Invítelos a llevar fotos de sus bebés, etc. Diga: **Hoy (inserte el nombre) ha venido a visitarnos y a contarnos algo maravilloso que sucedió en su familia.**

Análisis

¿Tienen ustedes fotos de cuando eran bebés? ¿Se acuerdan de algo que sus papás les contaron de cuando eran bebés? ¿Quién

los fue a visitar? ¿Cómo eran? Dé tiempo para que los niños compartan. En nuestra historia de hoy, vamos a aprender de dos familias que se sorprendieron y emocionaron cuando supieron que iban a tener un bebé. Sus bebés fueron regalos de Dios. Y el mensaje de hoy tiene que ver con los regalos de Dios para nosotros:

Los regalos de amor de Dios me llenan de esperanza y de gozo.

B. Mensajes silenciosos

¿Alguna vez alguno de ustedes tuvo un resfío y se quedó sin voz? Necesito un voluntario. Dígale al voluntario: **Haz como si hubieras perdido la voz. Te diré una palabra para que hagas la mímica. Puede ser un objeto o una acción.** Diga al resto: **El que adivine primero, pasará para hacer la mímica de la siguiente palabra.** Elija palabras que tengan que ver con bebés. Por ejemplo: Cochecito de bebé, acunar un bebé, gatear, un sonajero, etc.

Análisis

¿Qué idea relaciona todas las palabras que usamos en esta actividad? (Bebés.) ¿Qué piensan de la posibilidad de comunicarnos con palabras? ¿Es más fácil o más difícil que comunicarnos por señas? (Es más fácil con palabras.) ¿De qué otras maneras podrían comunicarse, si no pudieran hablar? (Escribiendo, dibujando, señalando,

etc.) En nuestra historia de hoy, vamos a aprender de un hombre que perdió la voz de una manera muy extraña, y de cómo el regalo divino de un bebé lo ayudó a recuperarla.

Los regalos de amor de Dios me llenan de esperanza y de gozo.

C. Regalos de sorpresa

Antes de la clase, ponga cada uno de los muñecos en una caja y envuélvala como regalo.

Tengo aquí dos regalos.

¿Pueden imaginarse qué hay adentro? Deje que los niños levanten las cajas, las muevan, etc., y que luego traten de adivinar. Pídales a dos niños que abran las cajas.

Materiales

- Dos muñecos bebés, dos cajas, papel de regalo.

Análisis

¿Pueden recordar alguna historia bíblica que habla de bebés? ¿Cómo es que un bebé puede ser un regalo? (Todo bebé es un regalo de Dios.) En nuestra historia de hoy, Dios anunció a dos familias que él les daría un bebé. Dios todavía nos hace regalos en la actualidad; Dios nos hace muchos regalos. El mensaje de hoy es:

Los regalos de amor de Dios me llenan de esperanza y de gozo.



Lección bíblica: Vivenciando la historia

Materiales

- Ropas para personajes bíblicos, túnica blanca para el ángel.

Personajes: Ángel Gabriel, Zacarías, María.

La historia está relatada desde la perspectiva de Gabriel. Invite a alguien que se vista como un ángel y que cuente el relato, o que haga la mímica mientras usted lee la historia. Invite a un miembro de iglesia mayor para que actúe como Zacarías y a una jovencita para que haga de María.

Historia

Mi nombre es Gabriel; soy uno de los ángeles principales en el cielo. He visto muchos acontecimientos, pero el más emocionante fue lo que sucedió hace dos mil años. Comenzó cuando Dios me pidió que transmitiera tres mensajes muy especiales.

Después de que Adán y Eva pecaron, supimos que Dios tenía un plan para solu-

Oración y alabanza

Confraternización

Comente las alegrías y las tristezas de los niños según le contaron cuando usted los recibió, siempre y cuando sea conveniente. Dé tiempo para compartir experiencias del estudio de la lección de la última semana. Recuerde los cumpleaños, los eventos especiales o los logros alcanzados. Dé una cordial bienvenida a las visitas y preséntelas a la clase.

Momentos de alabanza

Seleccione cantos apropiados para el tema. Pueden alabar a Dios, o utilizar cantos para el aprendizaje, en cualquier momento de la clase.

Misiones

Comparta el relato del informe misionero trimestral (*Misión*) para niños. Haga énfasis en que la gracia de Dios se extiende a todas las personas y todos los lugares del mundo, no importa cuáles sean las circunstancias.

Ofrendas

Dios nos hace muchos regalos. El dar nuestras ofrendas para ayudar a que

otras personas aprendan de él es una manera de mostrar cuánto valoramos sus regalos de gracia.

Guarde esta caja para usarla todo el mes de diciembre.

Materiales

- Caja de regalo.

Oración

Dé a cada niño la figura recortada de una caja de regalo. Pídale que escriban algo por lo que les gustaría agradecer y alabar a Dios. Que lo peguen

con cinta o pegamento sobre una hoja de papel de regalo. Deje esto durante todo el mes de diciembre. En la oración, agradezca a Dios por los regalos que él nos da y especialmente por el mejor regalo de todos: su hijo Jesús.

Materiales

- Figuras recortadas de cajas de regalo, papel de regalo, lápices, pegamento.

cionar las cosas. ¡Finalmente había llegado el momento! Yo estaba ansioso por llevar los mensajes.

La primera persona que visité fue un viejo sacerdote llamado Zacarías. Estaba cumpliendo sus obligaciones en el Templo; estaba de turno, sirviendo en las ceremonias. Los sacerdotes se turnaban, y esa semana le tocaba a él. Él y su esposa Elisabet amaban a Dios y lo servían fielmente. Lo único que los entristecía era que no tenían hijos. Pero, les cuento: ¡Eso estaba por cambiar!

Esperé hasta que Zacarías entró en el Templo para quemar incienso sobre el altar. Entonces me adelanté. Cuando aparecí detrás del altar, Zacarías se sobresaltó y sintió miedo.

—No tienes por qué temer, Zacarías. Tengo buenas noticias para ti. ¡Dios ha escuchado tus oraciones! Tu esposa Elisabet tendrá un bebé varón. Lo llamarás Juan. Muchos se ale-

grarán cuando el bebé nazca.

Le dije también:

—Será grande a los ojos de Dios. Jamás beberá vino ni ninguna bebida alcohólica. Desde el día en que nazca, será lleno del Espíritu Santo. Él va a guiar a muchos del pueblo de Israel para que se vuelvan a Dios. Además, los ayudará para que estén listos para encontrarse con el Señor.

Zacarías me miró. Me di cuenta de lo que quería preguntarme.

—¿Cómo puedo estar seguro de que me dices la verdad? Tanto mi esposa como yo somos ancianos. ¿Cómo vamos a tener un bebé?

Le dije:

—Dios me envió para darte las buenas nuevas. Por cuanto no creíste el mensaje de Dios, no podrás hablar hasta que nazca el bebé.

Afuera del Templo todos se preguntaban

qué pasaba con Zacarías; generalmente el sacerdote que quemaba el incienso entraba y salía inmediatamente. Pero Zacarías no regresaba todavía. Cuando finalmente salió, no pudo hablar. Hizo señas para tratar de explicar lo que había sucedido, y la gente comprendió que había tenido una visión.

Todo ocurrió tal como Dios lo había planeado. Cuando Elisabet estaba en el sexto mes de embarazo, fui enviado a Nazaret para hablar con una de sus parientas, una joven llamada María, que estaba comprometida con José, un carpintero.

Cuando me presenté ante María, la saludé:

—¡Salve! ¡Dios es contigo, muy favorecida!

María se sorprendió. Quedó perpleja, sin comprender lo que sucedía, así que prestamente continué:

—No temas. Dios se siente agrado por tu vida. Tendrás un hijo. Cuando nazca el niño, lo llamarás Jesús. Será el Hijo de Dios y gobernará por siempre.

María no dudó de lo que yo le dije.

Solamente preguntó cómo sería posible que ocurriera.

Le expliqué:

—Dios enviará a su Santo Espíritu así que tu bebé será el Hijo de Dios.

Además, le conté que su anciana prima, Elisabet, también iba a tener un bebé. Le dije que estaba embarazada de seis meses. ¡Para Dios, nada es imposible!

María respondió, pensativa:

—Soy la sierva del Señor. Lo que él me pida estoy dispuesta a hacer. Haré lo que me corresponda.

Después de eso tuve que ir a visitar a José, el hombre con quien estaba comprometida María. Le dije que el bebé de María era un regalo de Dios. Él, también, aceptó mi mensaje con gran gozo.

Después de estar con María y con José, me sentí feliz. Lo mismo ocurrió con los otros ángeles. ¡Se estaba poniendo en marcha el plan para salvar a la humanidad! Satanás sería pronto vencido.

Análisis

¿Qué pensarían ustedes si un ángel apareciera de pronto aquí, en la iglesia? (Me sorprendería; me daría miedo, etc.) ¿Por

qué le resultó difícil a Zacarías creer al ángel? (Durante mucho tiempo él y su esposa Elisabet habían orado pidiendo un hijo. Ahora ya eran muy viejos.) ¿Qué tendría de especial su bebé? (Conduciría al pueblo de vuelta a Dios.) ¿Cuál fue la diferencia en la reacción de María y de Zacarías? (María aceptó lo que Gabriel le dijo; Zacarías lo cuestionó.) Los dos bebés fueron regalos especiales de Dios. Dios los envió porque nos ama. Digamos juntos nuestro mensaje de hoy:

Los regalos de amor de Dios me llenan de esperanza y de gozo.

Versículo para memorizar

Escriba el versículo para memorizar en el pizarrón o en una hoja grande de papel. Pida que todos lo repitan juntos. Después de esto, reemplace la primera palabra por el movimiento de los labios (sin voz). Continúe con la siguiente palabra y así con todo el texto, hasta que lo “digan” completo en silencio. El Versículo para memorizar es: “Porque el Poderoso ha hecho grandes cosas por mí. ¡Santo es su nombre!” (Luc. 1:49, NVI).

Materiales

- Pizarrón u hoja grande de papel, tiza o fibra.

Estudio de la Biblia

Antes de la Escuela Sabática, esconda seis fotos o figuras de bebés en el aula. Escriba las referencias bíblicas, una detrás de cada foto. Que los alumnos formen seis grupos.

Materiales

- Biblias, seis fotos o figuras de bebés.

Dios ama a los bebés, a los niños y a los adultos. Todos son especiales para él. La Biblia nos habla de bebés especiales. En esta aula hay seis fotos (o figuras) de bebés. Cuando yo lo indique, cada grupo debe buscar una figura y buscar el texto que tiene escrito. Lean con cuidado para poder contarle al resto de la clase acerca del bebé, quién fue y por qué fue especial. Ayúdelos cuando sea necesario.

Éxodo 2:1–10. (Moisés)

Lección 10

Jueces 13:6, 7, 24. (Sansón)
1 Samuel 1:17–20. (Samuel)
2 Reyes 4:11–17. (El hijo de la Sunamita)

Génesis 21:1–3. (Isaac)
Génesis 30:22–24. (José)

Dé tiempo para que los niños den un informe al resto de la clase. Pídeles que mencionen el nombre del bebé y las circunstancias especiales de su nacimiento.

Análisis

Dios ¿tiene planes especiales solamente para Jesús, Juan y los otros bebés de los que hemos aprendido? ¿Por qué? ¿Dios tiene también un plan especial para cada

uno de nosotros! Nos promete mostrarnos el camino. Busquemos Proverbios 3:5 y 6. Que uno de los niños lo lea. ¿Cómo podemos estar seguros de que estamos cumpliendo con el plan especial de Dios para nosotros? (Podemos estudiar la Biblia, escuchar mensajes en la iglesia y en la Escuela Sabática, aprender acerca de su plan pidiendo a otros que nos ayuden a comprenderlo, etc.) Cuando leemos la Biblia, descubrimos más y más acerca de los maravillosos regalos de amor que Dios nos da a cada uno. Digamos juntos nuestro mensaje:

Los regalos de amor de Dios me llenan de esperanza y de gozo.

3

Aplicando la lección

Celebremos el mayor regalo de Dios

Materiales

- Instrumentos musicales para marcar ritmo.

Dedique cierto tiempo a cantar canciones de Navidad y otras que reflejen nuestro gozo por el regalo divino de Jesús, nuestro Salvador.

Análisis

¿Qué canciones les gustó cantar?
¿Por qué? ¿Qué les pasa cuando cantan?
(Generalmente nos hace sentir mejor, más felices, etc.) ¿Cuál es el mejor regalo que

nos hizo Dios? (Jesús.) Sí, envió a su Hijo Jesús para que viniera a esta tierra; Jesús nos mostró cómo debemos vivir. Cuando vuelva otra vez, quiere llevarnos al cielo a vivir con él. ¿No se sienten felices por ese maravilloso regalo? Digamos juntos nuestro mensaje de hoy:

Los regalos de amor de Dios me llenan de esperanza y de gozo.

4

Compartiendo la lección

A. Proyecto de Navidad

Materiales

- Información sobre un proyecto comunitario de Navidad, cronómetro o reloj con segundero, carta a los padres.

Organicen un proyecto comunitario para Navidad que puede ser en conjunto con el departamento de Jóvenes, Dorcas, etc. Comente el proyecto con los niños, invítelos a participar y, durante el mes de diciembre, recolecte lo que sea necesario.

Envíe una carta a los padres solicitándoles su apoyo para que los niños participen, y haga extensivo este proyecto a la iglesia.

Análisis

Veamos. Aquí tenemos un cronómetro (o un reloj). ¿Cuántos regalos de Dios pode-

mos mencionar en un minuto? Listos. ¡Ya! Escúchelos y luego deténgalos después de un minuto. Dios nos ha hecho muchos regalos. ¿Qué piensan de estos regalos? ¿Cómo nos hacen sentir los regalos de Dios? (Felices; contentos; agradecidos; etc.) Al participar de este proyecto de Navidad (si el proyecto tiene un nombre especial, menciónelo), podemos compartir nuestro gozo en Jesús. Lleven esta carta a sus padres y cuéntenles de nuestro proyecto. Pídanles que los ayuden. Digamos juntos nuestro mensaje:

Los regalos de amor de Dios me llenan de esperanza y de gozo.

B. Ángel

Materiales

• Silueta de ángel, brillantina, pegamento, fibras, tijeras, recortes de papeles o telas.

Indique a los niños que recorten y decoren la figura de un ángel. En el ángel, escriba el versículo para memorizar: “Porque me ha hecho grandes cosas el Poderoso; Santo es su nombre” (Lucas 1:49).

Divida a la clase en parejas. Diga: **Piensen en cosas que parezcan imposibles o que los apenen. Compártanlo con el compañero. Entonces, su compañero va a levantar a su ángel y dirá: “Porque el Poderoso ha hecho grandes cosas por mí. ¡Santo es su nombre!”** (Luc. 1:49, NVI). Él nos da regalos de amor y de esperanza.

Luego, lleven su ángel de papel a sus hogares y compártanlo con alguna perso-

na en esta próxima semana. Cuéntenle de Jesús, el regalo de Dios para cada uno de nosotros.

Análisis

Dé tiempo para que respondan las siguientes preguntas: **¿Quién es el “Poderoso” que hace grandes cosas por nosotros? ¿Cómo se sienten al pensar en un Dios que es tan poderoso?** (Felices; seguros; agradecidos; contentos; etc.) **¿De qué manera muestra Dios su amor por nosotros?** (Nos hace regalos de amor.) **¿Cuál es el mayor regalo de Dios para nosotros?** (Jesús.) **¿Cómo se sienten por esto? Digamos juntos nuestro mensaje:**

Los regalos de amor de Dios me llenan de esperanza y de gozo.

Cierre

Reúna a los niños en un círculo. Si es apropiado, ore por el proyecto de Navidad. Agradezca a Dios por sus regalos; especialmente el regalo de Jesús, quien nos da esperanza y gozo.