

## Guía de Estudio de la Biblia (6 a 9 años) Currículum *Eslabones de la Gracia*

### Autores

Emmanuel O. Abbey  
Audrey Andersson  
Hilary Baatjies  
Carlyle Bayne  
Jackie Bishop  
Iryna Bolotnikov  
DeeAnn Bragaw  
Linda Porter Carlisle  
Verna Chuah  
Sarah Coleman Kelnhofer

May-Ellen Colon  
James Dittes  
René Alexenko Evans  
Douglas Hosking  
Patricia Humphrey  
Nancy Beck Irland  
Noelene Johnsson  
Birthe Kendel  
Barbara Manspeaker  
Vikki Montgomery

Edwina Neely  
Lydia Neikours  
Rebecca O'Ffill  
Carole Smith  
Aileen Andres Sox  
Miriam Tumangday  
Denise Valenzuela  
Eileen Dahl Vermeer  
June Zeeman  
Norma Sahlin



### Agradecimiento

Agradecemos a **Bailey Gillespie** y **Stuart Tyner**, del Centro John Hancock para Ministerio Juvenil, Universidad de La Sierra, por el trabajo inicial en la planificación del currículum *Eslabones de la Gracia*; y a **Patricia A. Habada** por coordinar el proyecto y llevarlo a su conclusión.

EDITOR.....	Falvo Fowler
EDITOR ASOCIADO .....	Audrey Andersson
ASISTENTE EDITORIAL.....	Linda Schomburg
CONSEJERO EDITORIAL .....	Gerhard Pfandl
DIRECTORES MUNDIALES DE ESCUELA SABÁTICA .....	Jonathan Kuntaraf Gary B. Swanson
ESPECIALISTA DEL CURRÍCULUM .....	Lyndelle Brower Chiomenti
CONSEJERO DE LA CONFERENCIA GENERAL .....	Mark A. Finley
DISEÑO .....	Eric Stoffle
ILUSTRACIONES .....	Kim Justinen
MINISTERIOS INFANTILES DE LA DIVISIÓN INTERAMERICANA.....	Gloria Trotman Dinorah Rivera

Una publicación del Departamento de  
Ministerios Personales y Escuela Sabática  
de la División Interamericana  
8100 S.W. 117 Avenue  
Miami, Florida 33183  
EE. UU.

Los textos bíblicos citados han sido tomados de la Santa Biblia *Nueva Versión Internacional*, Copyright ©  
Sociedad Bíblica Internacional, 1999.



## Contenido

1	De pesca (2 de julio).....	6
2	De dos en dos (9 de julio) .....	10
3	¡Agua de vida! (16 de julio) .....	14
4	Pan para el hambriento (23 de julio) .....	18
5	Doblemente bendecida (30 de julio) .....	24
6	Naamán y el río lodoso (6 de agosto) .....	28
7	¡Pudo flotar! (13 de agosto) .....	32
8	Protección invisible (20 de agosto) .....	36
9	Hijo favorito (27 de agosto) .....	42
10	¡No te rindas! (3 de septiembre).....	46
11	¡Libre por fin! (10 de septiembre).....	50
12	¡Perdonados! (17 de septiembre).....	54
13	Juntos otra vez (24 de septiembre).....	58

## Queridos amigos Primarios:

Estas lecciones de Escuela Sabática han sido escritas especialmente para ustedes por personas que se interesan en que conozcan más de Dios y de su amor. Dios los ama y quiere que ustedes lo sepan. Jesús desea que lo conozcan y sepan todo lo relacionado con él para que lleguen a ser sus amigos o amigas para siempre.

Al aprender más acerca del amor de Dios en estas lecciones, piensen en la forma como pueden mostrarle que lo aman. Tal vez pueden cantarle un himno de alabanza o decirle en oración cuán maravilloso es él. O quizás pueden compartir su amor con los miembros de su familia o con sus amigos y vecinos.

Oramos para que Dios tenga siempre un lugar especial en sus corazones.

Los Editores.

### Desde la primera hasta la cuarta lecciones se nos habla de aprender a servir a los demás.

- Sigo a Jesús y lo doy a conocer a los demás.
- Jesús me da lo que necesito para servirlo.
- Jesús es amigo de todos.
- Sirvo a Jesús cuando ayudo a atender las necesidades de los demás.

### Desde la quinta hasta la octava lecciones se nos habla de formas como Dios nos ayuda.

- Dios me da más bendiciones de las que puedo pedir o imaginar.
- La gracia de Dios es para todos.
- Dios se interesa por todos mis problemas.
- Dios me ayuda cuando tengo problemas.



### Desde la novena hasta la décimo tercera lecciones se nos recuerda que somos miembros de la familia de Dios.

- Dios me ayuda a amar a mi familia cristiana.
- Mi familia cristiana me prepara para vivir por Jesús.
- Jesús me ayuda a ser fiel no importa lo que suceda.
- Dios me ayuda a perdonar a quienes, en mi familia, me tratan mal.
- Dios me ayuda a cuidar de mi familia.

# Mensaje para los padres

Querido amigo:

Todas las GUÍAS DE ESTUDIO DE LA BIBLIA para Primarios ofrecen oportunidades para ayudar a su hijo a aprender a usar la Biblia; a saber que lo que estudia proviene de la Palabra de Dios. Estas lecciones emocionantes de la Biblia conectan la gracia asombrosa de Dios a la vida diaria de su hijo. Sin embargo, lo necesitan a usted para llevarlas a la práctica en su hogar, reafirmando la lección ya presentada en la Escuela Sabática. Planifique ahora el tiempo que dedicará para el estudio diario con su hijo. Durante el culto familiar lean juntos las lecciones y disfruten junto con ellos al hacer las actividades basadas en la Biblia.

Todo el currículum *Eslabones de Gracia* se desarrolla en torno a cuatro importantes conceptos: *gracia*, *adoración*, *comunidad* y *servicio*, todos ellos esenciales para el crecimiento cristiano. Dicho en otras palabras, estas dinámicas enseñan lo siguiente: *Gracia*, Jesús me ama; *Adoración*, amo a Jesús; *Comunidad*, nos amamos unos a otros; *Servicio*, Jesús te ama a ti también. Cada mes se pone énfasis en una de estas dinámicas, pero la Gracia es la trama que corre a través de cada lección y unifica todas las partes para formar un todo.

Que Dios lo bendiga a usted y a su hijo al gozarse en aprender más acerca de Dios.



Departamento de Escuela Sabática de la Asociación General.



# De pesca

Mateo 4:18-22; Marcos 1:16-20; Lucas 5:1-11; *El Deseado de todas las gentes*, pp. 211-216.

¿Has ido de pesca alguna vez, o has visto a alguien pescando? Hace mucho tiempo, cuatro hombres aprendieron una nueva forma de pescar.

El sol estaba saliendo esa mañana detrás de las colinas al este del lago de Genezaret. Pedro y su hermano Andrés habían estado de pesca toda la noche sin haber pescado nada.

—Ya vámonos —dijo Pedro.

de Jesús. Al juntarse más y más gente, Jesús subió al barco de Pedro y le pidió que lo metiera más adentro del lago. Se sentó en el barco y continuó hablándole a la multitud de personas que estaban en la orilla. Les dijo que podían estar en el reino de Dios si creían en él.

Cuando terminó de hablar, Jesús se volvió hacia Pedro y le dijo:

—Vamos ahora a pescar.

Andrés se sonrió incrédulamente. El sol estaba ahora muy alto en el cielo. Nadie pescaba al calor del día. ¿Por qué? Porque los peces estaban mucho más abajo de la superficie en las aguas profundas y más frías del lago.

—Hemos trabajado toda la noche y no

hemos podido pescar nada —dijo Pedro—. Pero si quieres que pesquemos, vamos a pescar.

Pedro y Andrés lanzaron su red lejos del barco. Apenas cayó en el agua, y de pronto ya estaba llena de peces. Estaba tan pesada con tantos peces, que el barco comenzó a voltearse.

—¡Ayúdenos! —gritó

Pedro a Santiago y a Juan que estaban en un barco cercano—. Nos estamos hundiendo.

Santiago y Juan se apresuraron a ayudarlos. ¡Era un trabajo muy duro tirar de esa pesada red! Santiago y Juan metieron la mitad de los



Recogieron las redes y se encaminaron a la orilla.

Al acercarse a la orilla del lago, vieron a un grupo grande de personas reunidas alrededor

## Mensaje:

**Sigo a Jesús y lo doy a conocer a los demás.**

## Versículo para memorizar

**"Vengan, síganme  
—les dijo Jesús—, y  
los haré pescadores  
de hombres"  
(Mateo 4:19).**

peces en su barco. Ambos botes estaban tan llenos, que apenas lograron llevarlos a la orilla sin que se hundieran.

—Si ustedes me siguen —les dijo Jesús—, los haré pescadores de hombres.

Jesús quería decir que contarían a la gente acerca de él.

Los cuatro hombres miraron sus embarcaciones. Nunca antes habían pescado tantos peces de una sola vez. Verdaderamente, este era un milagro. ¡Y el hombre que había hecho tal milagro les pedía que lo siguieran!

Pedro recordó a la gente que había seguido a Jesús hasta la orilla del lago. Pensó en sus redes tan llenas que casi hicieron que el barco se hundiera. Entonces decidió seguir a Jesús. Y también lo hicieron Andrés, Santiago y Juan.

Se alejaron de la pesca más grande que hubieran visto sus ojos. Dejaron todo atrás y pusieron a Jesús en el primer lugar de su vida. Durante toda su vida le siguieron hablando a la gente acerca de Jesús.

Nosotros también seguimos a Jesús cuando lo ponemos en el primer lugar de nuestra vida y les hablamos a otros acerca de él. Jesús nos guiará hacia aquellos que necesitan saber de él. Y él nos ayudará a ser "pescadores de hombres".



## SÁBADO

**HAZ** Si es posible, ve con tu familia a un río, laguna o lago donde haya peces y lean allí juntos la historia de la lección. Dibuja un corazón y pregúntale a tu familia cómo puedes mostrarles a otros el amor de Dios.

**LEE** Lean juntos Mateo 4:19, luego canten "Pescadores de hombres" (*Himnario adventista v. 2009, n° 572*). Ora a Dios pidiéndole que te ayude a ser un "pescador de hombres".

## LUNES

**LEE** Durante el culto familiar lean y comenten Lucas 5:1 al 3. En una hoja grande de papel traza el contorno de tus manos. Muéstraselo a tu familia y pregunta: ¿Cómo podemos usar nuestras manos para servir a otros?

**HAZ** Practica tu versículo para memorizar con tu rompecabezas de pez. Canten "Pescadores de hombres" (*Himnario adventista v. 2009, n° 572*), y luego pídele a Jesús que te ayude a servirle cada día.

## MIÉRCOLES

**HAZ** Lee y comenta con tu familia Marcos 1:16 al 20. Traza el contorno de tu pie y muéstralo a tu familia. Pregúntales: "¿Cómo podemos servir a otras personas con nuestros pies?"

**HAZ** Pide a un miembro de tu familia que te ayude a descubrir cómo pueden los peces respirar en el agua. Descubre otros dos hechos interesantes acerca de los peces.

**HAZ** Arma sin ninguna ayuda tu rompecabezas con el versículo para memorizar.

**CANTA** Canten "Pescadores de hombres" (*Himnario adventista v. 2009, n° 572*), antes de la oración.

## DOMINGO

**LEE** Lean y comenten Mateo 4:18 al 22 durante el culto familiar. Cuenta la historia en tus propias palabras.

**HAZ** Dibuja un pez grande y anota en él tu versículo para memorizar. Corta el dibujo del pez en varias partes para hacer un rompecabezas, de manera que cada palabra del versículo sea una parte separada del pez. Arma el rompecabezas de pez cada día de esta semana.

**HAZ** Hoy vas a servir a la persona que elegiste en la Escuela Sabática (cuyo nombre anotaste en tu pez), ya sea hablándole de la Biblia, orando hoy y cada día por esa persona.

## MARTES

**PIENSA** Lee y comenta junto con tu familia Lucas 5:4 al 11. Pide a los miembros de tu familia que piensen en personas que sirvieron a otras, para ver quién puede recordar a más de ellas. Pedro, Andrés, Santiago y Juan dejaron todo por seguir a Jesús y servirlo. ¿Cómo pueden tú y tu familia hacer eso? Ora por esto. Luego canten un himno sobre el servicio.

**HAZ** Arma tu pez con el versículo para memorizar.

Muchos pescadores pescaban en el lago de Genezaret ya fuera desde los botes o desde la playa.





## JUEVES

**LEE** Durante el culto familiar lee nuevamente Lucas 5:1. Dibuja una oreja y muéstrala a tu familia. Pregúntales. "¿Cómo podemos usar nuestros oídos para servir a otros?"

**COMPARTE** Juega a lanzar la pelota con un miembro de tu familia. Hablen acerca de algo que hayan hecho o evitado hacer esta semana para "pescar" a alguien para Jesús.

**HAZ** Repite tu versículo para memorizar antes de la oración. Pide ayuda a Jesús para pescar a alguien para él.

## VIERNES

**LEE** Lee con tu familia Juan 12:26. Servir a Jesús significa \_\_\_\_\_.

**HAZ** Lee entonces Mateo 25:40. Di si la siguiente frase es verdadera o falsa: Cuando ayudamos a otros estamos sirviendo a Jesús.

**HAZ** Cuenta la historia de la lección en tus propias palabras.

**PIENSA** ¿Qué dejaron atrás los cuatro hombres de la historia? ¿Por qué?

**HAZ** Repite tu versículo para memorizar. Canten "Pescadores de hombres" (*Himnario adventista* v. 2009, n° 572). Hagan planes para servir a Jesús juntos el día de mañana. Pide a Jesús que te guíe al hacerlo.

# ACERTIJO

**Instrucciones:** Esta lección tiene un mensaje para hoy. Si seguimos a Jesús, ¿qué llegaremos a ser? Pon las letras que van con los símbolos.



# De dos en dos

Mateo 10:1-16; Marcos 6:7-13; Lucas 9:1-6; *El Deseado de todas las gentes*, pp. 315-324.

Lección

2

**T**e pidió alguien alguna vez que hicieras alguna cosa que no sabías cómo hacer? ¿Cómo te sentiste? ¿Estabas asustado o nervioso? Hace mucho tiempo, Jesús llamó a doce hombres a hacer algo que nunca antes habían hecho.

**N**os pediría Jesús alguna vez que hiciéramos algo que no podamos hacer?

Jesús les pidió a Pedro, Andrés, Jacobo y Juan que dejaran su trabajo de pescadores y lo siguieran. Y ellos lo siguieron. Dejaron todo atrás y viajaron al lado de Jesús, como sus ayudantes especiales.

Jesús les pidió a otros ocho discípulos más que también lo siguieran. Felipe, Bartolomé, Tomás, Mateo el cobrador de impuestos, Tadeo, Judas, Simón el zelote y otro Jacobo, hijo de Alfeo, todos ellos se convirtieron en discípulos de Jesús.

Estos hombres siguieron a Jesús por todo Israel. Qué días maravillosos deben haber vivido. Escuchaban a Jesús hablar acerca del cielo. Lo observaban sanar a los enfermos. A veces alguien llegaba corriendo, gritando y temblando, con los ojos casi fuera de sus órbitas a donde Jesús estaba.

—¡Sal de él! —le ordenaba Jesús al demonio que controlaba la vida de esa persona.

Instantáneamente el enfermo volvía a ser normal otra vez; le daba gracias a Jesús y volvía tranquilamente a su casa.

Los doce discípulos habían seguido a Jesús durante varios meses.





## Mensaje:

Jesús me da lo que necesito para servirlo.

## Versículo para memorizar

"Lo que ustedes recibieron gratis, denlo gratuitamente" (Mateo 10:8).



Cierto día, Jesús decidió que era tiempo de que ayudaran a otras personas. Así que les dijo que los iba a enviar de dos en dos. Luego les pidió que hicieran algunas cosas que nunca antes habían podido hacer.

—Digan a todas las personas que hay un lugar listo en el reino de Dios para todos los que crean en mí —les dijo, y luego añadió—: Sanarán a los enfermos y curarán a los leprosos. Sacarán demonios y resucitarán muertos.

¿Resucitar a los muertos? Nadie puede hacer eso. ¿Sacar demonios? ¡Eso es imposible!

Pero, de hecho, no lo es. El poder de Jesús puede hacer toda clase de milagros.

Todos los discípulos siguieron las instrucciones de Jesús ese día. ¿Te sorprende eso? Después de meses de seguirlo, los discípulos sabían bien que Jesús podía ayudarlos. Podían hacer cualquier cosa que Jesús les pidiera que hicieran.

Pero los discípulos no prepararon maletas para ir a ese viaje. No llevaron consigo zapatos extra, ni siquiera un cambio de ropa. Jesús les había dicho que no se preocuparan por ninguna cosa. Él les iba a dar todo lo que necesitaran para servirlo.

Cuando Jesús nos pide que hagamos algo, nunca es su intención que lo hagamos solos. Él nos promete su ayuda, aun cuando parezca imposible. Él dijo: "Para Dios todo es posible" (Mateo 19:26). Todo lo que tenemos que hacer es seguirlo.

Es posible que Jesús no te pida que hagas el trabajo especial que hicieron los discípulos. Es posible que nunca sanes a un enfermo o restaures la vista a un ciego. Pero tú eres un hijo de Dios. Él ha pedido que le sirvas con todo tu corazón. Él ha prometido cuidar de ti. Él puede convertir eso que no puedes hacer, en algo que sí puedas hacer para él. Deja que Jesús te ayude a servirlo hoy.

## SÁBADO

**HAZ** Sal afuera con tu familia y busca cosas que estén de dos en dos (Dos aves juntas paradas en un árbol; dos animales juntos en el césped, etc.). Escribe acerca de esos "pares", o dibújalos. Descubre más acerca de "pares" o personas que están de dos en dos, al leer juntos la lección.

**HAZ** Repite el versículo para memorizar antes de la oración.

## DOMINGO

**LEE** Durante el culto familiar, lee y comenta Mateo 10:1 al 4. ¿Cuántos discípulos tenía Jesús? Anota aquí la cifra \_\_\_\_\_. Trata de aprender el nombre de cada uno.

**HAZ** Repite tu versículo para memorizar y luego, si es posible, hazlo usando el lenguaje de señas para personas mudas. Este lenguaje es otra forma de hablarles a los demás acerca de Jesús.

## LUNES

**LEE** Junto con tu familia, lee y comenta Mateo 10:5 al 8. Marcos 6:7 dice que Jesús envió a sus doce discípulos de \_\_\_\_\_ en \_\_\_\_\_. ¿Por qué? Trata de hacer lo siguiente:

**HAZ** Colócate frente a una pared a un medio metro de distancia. Mantén juntos los pies. Inclínate contra la pared, de tal manera que sólo la toques con la frente. Mantén el cuerpo derecho y firme. Cruza los brazos sobre el pecho. Trata de enderezarte. ¿Puedes hacerlo? Pide ahora a un miembro de tu familia que te ayude. Trabajar juntos te ayuda también a servir mejor a Jesús.\*

**HAZ** Escribe tu versículo para memorizar. Agradece a Jesús porque puedes escribir.

\*Adaptado de *Fun-to Learn Bible Lessons: tomo 2* (Loveland Colorado: Group Publishing Co., 1995, pp. 47, 48).

## MARTES

**HAZ** Durante el culto familiar, lean juntos Mateo 10:9 al 16. Nombra cosas que generalmente llevas en un viaje. ¿Qué habrán llevado los discípulos a su viaje misionero? (vers. 9, 10) ¿Por qué? Ora por las personas que están viajando hoy.

**CANTA** Canten un canto sobre el servicio.

**COMPARTE** Di tu versículo para memorizar a alguien. Pide a Jesús que te ayude mientras hablas.

## MIÉRCOLES

**LEE** Lee Mateo 28:19 y 20. Dios nos ayudará a dar a conocer sus buenas nuevas a dondequiera que vayamos. Haz una lista de tres lugares a donde puedes ir a dar las buenas nuevas.

1. \_\_\_\_\_ 2. \_\_\_\_\_ 3. \_\_\_\_\_

**CANTA** Canten "Proclamo hoy" (*Himnario adventista*, v. 2009, n° 576):

Proclamo hoy que soy cristiano, jamás su nombre negaré.

Proclamo hoy que soy cristiano; con Jesucristo doquiera iré.

Proclamo hoy que es poderoso, formó en mi alma un nuevo ser.

Fía en él, que a todos salva; murió por mí, sí, también por ti.

Proclamo hoy su amor eterno; ninguno como mi Jesús.

Le doy mi vida para siempre. A Cristo sigo sin vacilar.

# JUEVES

**LEE** Durante el culto familiar, lean y comenten Romanos 12:6 al 8. Pregunta a tu familia: ¿Le da Dios a cada uno diferentes habilidades para servirlo? Pregunta a los miembros de tu familia cuáles son sus talentos. Prepara una lista. Pregúntales: ¿Cómo están usando esos talentos para servir a Dios?

**PIENSA** ¿Cómo estás usando tus talentos para servir a Dios? Pide en oración que Dios ayude a cada persona a usar sus talentos.

**HAZ** Haz un dibujo de lo que significa tu versículo para memorizar.

# VIERNES

**HAZ** Traten de reunirse para el culto familiar, sin asientos suficientes, himnarios, ni Biblias suficientes para todos. ¿Nos da Jesús lo suficiente -todo lo que necesitamos- para servirlo? ¿Cómo lo sabes? Lean juntos Filipenses 4:13 y 19.

**COMPARTE** Cuéntale a tu familia la historia de la lección. Digan juntos el versículo para memorizar. Durante el culto familiar de esta semana, diste a conocer tu versículo para memorizar usando letras, tu voz, música o dibujos. Jesús te dio la habilidad de hacer todo esto para servirlo. Agradécele por eso.

**CANTA** Canten un canto sobre el servicio, luego ora pidiendo la ayuda de Dios para utilizar tus dones para él.

# ACERTIJO

**Instrucciones:** Encuentra los nombres de los discípulos de Jesús. Hay 11 nombres. Lee Marcos 3:13 al 19.



C C M O B O C A J P P  
 A T A J I O M A S E L  
 M B C J Y M R N W T D  
 B A R T O L O N E E R  
 J D P H I L I P T R O  
 U B J U A N Q W E R T  
 E A O M A T E O E S L  
 P E B A J U D A S E H  
 I L O S I M O N X R Z  
 L S A N T I A G O D C  
 F Y A M W F R R I N P  
 F B I A U Y O E D A T

El discípulo quiere llegar a ser como el maestro, no solamente aprender lo que el maestro sabe.





# ¡Agua de vida!

Juan 4:1-42; *El Deseado de todas las gentes*, pp. 155-165.

3 Lección

Una mañana, María tuvo una sorpresa en la escuela. Una nueva alumna estaba sentada a su lado. La maestra la presentó a las niñas:

—María, esta es Pei Ling. Ella y sus padres vienen de China.

—Es un placer conocerte y darte la bienvenida a nuestra escuela —la saludó María.

—Gusto de conocerte —le contestó Pei Ling con fuerte acento extranjero.

Esa noche María la pidió a Jesús que le ayudara a ser amiga de Pei Ling. Qué bueno que María le pidió ayuda a Jesús. ¡Jesús sabe cómo ser buen amigo de todos!

Cierto día Jesús y sus discípulos caminaban por Samaria en su camino rumbo a Galilea. Los judíos y los samaritanos eran acérrimos enemigos. Nunca se hablaban entre ellos. Los samaritanos tenían diferente religión y no tenían trato con los judíos.

Jesús se sentó junto a un pozo en las afueras del poblado de Sicar. Estaba cansado, sentía hambre y tenía mucha sed; estaba solo. Los discípulos entraron al pueblo a comprar algo de comer.

Era pleno mediodía y todos los samaritanos estaban dentro de sus casas. Generalmente venían siempre muchas personas a este pozo llamado pozo de Jacob. Pero cuando Jesús se



sentó a su lado, solamente una mujer vino a sacar agua.

—¿Me puedes dar un poco de agua? —le pidió Jesús a la mujer.

La mujer se volvió para mirarlo. “¿Le estaba acaso hablando a ella este judío? —pensó la mujer— ¿Por qué le habría de hablar un judío a una samaritana?” ¡Los judíos no les hablaban a los samaritanos!

—¿Por qué tú que eres judío me pides agua para beber? —le contestó la mujer a Jesús.

—Si tú me pidieras agua —le dijo Jesús— no te la negaría. Yo te daría un poco y nunca jamás volverías a tener sed.

La mujer lo escuchó. ¿No tendría sed nunca más? Se olvidó que se suponía que no debía hablar con un judío. Ahora solo podía pensar

## Mensaje:

*Jesús es amigo de todos.*

## Versículo para memorizar

*"Pero el que beba del agua que yo le daré, no volverá a tener sed jamás"  
(Juan 4:14).*

en esa agua pura y clara. Quería de esa agua especial para ya nunca volver a tener sed.

Entonces Jesús le explicó. El agua de la que estaba hablando era realmente la vida eterna, la cual recibimos cuando creemos en Jesús y elegimos servirlo.

La mujer creyó. Y quería también que otros creyeran y recibieran el agua que Jesús le había prometido. Rápidamente corrió a la ciudad.

—Vengan —invitaba a otros—. Escuchen a un hombre que tiene un maravilloso mensaje.

Jesús se quedó dos días en Sicar, derramando el agua de vida sobre todas las personas que lo escuchaban allí. A Jesús no le

importaba que esas personas fueran diferentes a él. No le importaba que tuvieran otra religión. No le importaba que los judíos los odiaran. Jesús ama a toda la gente de nuestro mundo. Cada persona es amiga de Jesús, no importa dónde viva, o cuál sea su apariencia. Y Jesús desea que nosotros hagamos amigos para él, no importa cuán diferentes sean de nosotros.





## SÁBADO

**HAZ** Si es posible, sal con tu familia a dar un paseo en la naturaleza. ¿Cuántos colores diferentes puedes ver? Alaba a Dios en oración por darnos tantos colores, plantas, animales, piedras, etc., diferentes.

**LEE** Lean y comenten Juan 4:14.

**CANTA** Canten juntos la primera estrofa del canto "Agua de vida" (Himnario adventista v. 2009, n° 43).

## DOMINGO

**HAZ** Lee Juan 4:1 al 15 durante el culto familiar. Di en tus propias palabras lo que has leído y entonces dibújalo.

**LEE** Lee nuevamente Juan 4:13 y 14. Recuerda este versículo cada vez que tomes agua esta semana.

**HAZ** Anota tu versículo para memorizar usando un color diferente para cada palabra. Colócalo donde puedas verlo toda esta semana.

## MARTES

**LEE** Lee junto con tu familia Juan 4:27 al 30. ¿Qué hizo la mujer extranjera para convertirse en misionera? Pide a un adulto en tu familia que te explique lo que quiere decir "extranjero". ¿Cómo puedes ser un misionero o misionera esta semana?

**HAZ** Repite tu versículo para memorizar. Canten luego "Somos sus manos" (Alabanzas infantiles, n° 122).

## LUNES

**LEE** Lee junto con tu familia Juan 4:25 y 26. Jesús se tomó el tiempo para decirle quién era él a una mujer que no era judía. ¿Le has hablado de Jesús a alguien que es diferente a ti?

**HAZ** Pide a un adulto que te dé revistas y periódicos que puedas recortar. Recorta personas de distinto color y pégalas en una hoja de papel. Anota como título las palabras: "Jesús es amigo de todos".

**HAZ** ¿Puedes decir tu versículo para memorizar sin verlo?

**CANTA** Canten juntos "Sé que Jesús me ama" (Alabanzas infantiles, n° 47), antes de la oración. Agradece a Jesús por su amor.

## MIÉRCOLES

**LEE** Durante el culto familiar de hoy, lean y comenten Juan 4:39 al 42. ¿Qué sucedió cuando Jesús le sirvió el "agua de vida" a la samaritana en Sicar?

**HAZ** Busca una botella de refresco limpia y vacía, y un globo. Estira el globo para que puedas inflarlo más fácilmente. Coloca en un vaso unos 30 ml de agua y una cucharadita de polvo de hornear (5 g). Vacía esta mezcla en la botella de refresco y añádele el jugo de un limón, o unos 50 ml de vinagre. Coloca rápidamente el globo en la boca de la botella. Observa cómo el agua "se llena de vida" e infla el globo\*.

\* Adaptado de Kathie Reimer, *1001 Ways to Help Your Child Walk With God* [1001 maneras de ayudar a su niño a andar con Dios] (Wheaton, Illinois: Tyndale House Publishers, Inc., 1994), pp. 86, 87).

Quando las mujeres van a buscar agua, conversan con sus amigas en el pozo antes de volver a casa.



## JUEVES

**PIENSA** ¿Quién puede tener el "agua de vida" de Jesús, que es la vida eterna? Como respuesta, lee Juan 3:16, o canta "De tal manera amó" (Himnario adventista v. 2009, n° 56).

**HAZ** Los siguientes son algunos ejemplos de "todo aquel". Estos hombres y mujeres "problemáticos" eran amigos de Jesús. Busca los versículos y ordena las letras de cada nombre.

Lucas 19:2 qaoezu \_\_\_\_\_

Lucas 8:2 raíma \_\_\_\_\_

Mateo 10:4 sajud \_\_\_\_\_

Lucas 17:12 resolpso \_\_\_\_\_

**ORA** Ora por alguien que sea "una persona problemática".

## VIERNES

**HAZ** Usa cojines o almohadas para crear un "pozo". Mete dentro del pozo una jarra de agua fresca y algunos vasos. Reparte entre los miembros de tu familia galletas saladas u otro alimento salado. Cuéntale a tu familia la historia bíblica de esta semana y pregúntales si tienen sed. Dale agua de tu pozo.

**LEE** Lean juntos Isaías 55:1, primera parte y Apocalipsis 21:6. Pide a Jesús que le dé a tu familia del agua de la vida.

**HAZ** Muestra tu cartel con las palabras del versículo para memorizar en diferentes colores. Pide a tu familia que diga contigo el versículo para memorizar.

# ACERTIJO

**Instrucciones:** Para que encuentres un mensaje especial, descarta letra por medio, empezando con la segunda letra de cada palabra.

Jhecseuosh \_\_\_\_\_

almbao av \_\_\_\_\_

tpoldwax lhat \_\_\_\_\_

gpejnetqeb eanm \_\_\_\_\_

niulensptorgo \_\_\_\_\_

mwuynodlor \_\_\_\_\_

# Pan para el hambriento

Mateo 14:13-21; Marcos 6:30-44; *El Desado de todas las gentes*, pp. 332-338.

¿**H**as tenido mucha hambre alguna vez? ¿No desayunaste esta mañana? ¿Cómo te sientes cuando tienes hambre? ¿Hay algunas cosas que te pueden ayudar a olvidar que tienes hambre? ¿Has estado alguna vez gozando tanto de algo que hacías, que hasta te olvidaste que tenías hambre? Nuestra historia trata de más de 5.000 personas que tenían hambre. Veamos qué pasó con ellos.

**H**abía muy pocas cosas pequeñas el día en que Jesús alimentó a 5.000 personas. Una gran multitud se había reunido para escuchar a Jesús y verlo sanar a los enfermos. Jesús predicó por muchas horas, compartiendo con la gente el amor de Dios. Pronto se hizo mediodía y luego empezó a caer la tarde. Jesús seguía hablando y los estómagos vacíos de muchos comenzaron a reclamar.

Los discípulos estaban cansados y hambrientos.

–Jesús –le dijeron–, diles a todos que se vayan a casa. Aquí no hay comida. Diles que regresen mañana.

Aunque también Jesús estaba cansado y con hambre, tenía muchas cosas que decirle a la gente. Y había más personas enfermas que necesitaban que las sanara, así que les respondió:

–Ustedes denles algo de comer.

Los discípulos vieron esa gran multitud. Había más personas de las que podían contar.

–Nos tomaría el sueldo de ocho meses comprar suficiente comida para todos –le dijeron.

Pero Jesús no estaba diciendo que fueran a comprar comida.





## Mensaje:

Sirvo a Jesús cuando ayudo a atender las necesidades de los demás.

## Versículo para memorizar

"Denles ustedes mismos de comer"  
(Mateo 14:16).

Andrés encontró un niño que estaba dispuesto a compartir su merienda con Jesús. Había traído cinco panes y dos pececillos.

Eso era exactamente lo que Jesús necesitaba. Jesús bendijo la merienda de este niño y los discípulos comenzaron a repartirla. Primero le dieron al niño y luego a todas las demás personas.

—Aquí hay comida para ti... y para ti... y para ti —decían.

El niño había compartido su merienda con Jesús y Jesús multiplicó ese alimento. ¡Compartió su merienda con más de 5.000 hombres, mujeres y niños! ¡Y después que cada uno había sido alimentado, los discípulos

juntaron doce canastas de comida que había sobrado!

Si la merienda de un niño pudo alimentar a 5.000 personas, ¿qué podría hacer Jesús con algo tuyo? Si usas aquello que Dios te ha dado para ayudar a otras personas que lo necesitan, Jesús hará que rinda mucho. Sirves a Jesús cuando ayudas a alguien que lo necesita.



## SÁBADO

**HAZ** Sal a caminar con tu familia en la naturaleza. Lleva contigo pan o semillas y alimenta a las aves o a otros animales. Lee y comenta Mateo 14:16. ¿Conoces a alguien que necesita alimentos? ¿Cómo puedes ayudarlo?

**CANTA** Canten "Somos sus manos" (Alabanzas infantiles, n° 122).

## LUNES

**HAZ** Ordena las letras del nombre de algunos alimentos mencionados en la Biblia.

Génesis 1:11	utarf
Números 13:23	sauv, sadargna, osihg
Deuteronomio 8:16	náma
2 Reyes 4:2	eticea
Juan 21:13	codasep, apn

**HAZ** Repite tu versículo para memorizar palmeando las manos. Invita a tu familia a unirse.

## MIÉRCOLES

**LEE** Lee Juan 6:1 al 13 durante el culto familiar. Esto fue escrito por el discípulo Juan.

**PIENSA** Piensa en alguien que necesite ayuda y que puedas invitar a comer el sábado. Si la persona no es un miembro de tu iglesia, invítala también a ir contigo a la iglesia. Llama ahora a esa persona.

**HAZ** Inventa una melodía para tu versículo para memorizar.

## DOMINGO

**LEE** Lee Mateo 14:13 al 21 durante el culto familiar. Imagina que tú eres el niño que compartió su merienda. ¿Qué puedes ver, oler, escuchar, decir y hacer? Díselo a tu familia.

**HAZ** Muestra la canasta en forma de corazón que hiciste en la Escuela Sabática. Si no estuviste en la Escuela Sabática, toma cinco minutos para pensar en formas de compartir cosas con tus familiares y amigos. Haz una de ellas. Ora por la persona con quien compartirás hoy.

**HAZ** Repite tu versículo para memorizar y palmea al ritmo de las palabras. Pide a tu familia que te acompañe a hacerlo.

## MARTES

**LEE** Lee juntamente con tu familia tu historia bíblica en la versión del evangelio de Marcos. Se encuentra en Marcos 6:30 al 44.

**HAZ** Pinta figuras de tus alimentos favoritos en un frasco limpio y transparente. Coloca el frasco en la mesa donde comes. Cada vez que se sienten a comer, pide a cada miembro de tu familia que coloque una moneda en el frasco. Al final del mes puedes dar ese dinero a una organización que ayude a la gente pobre.\*

**CANTA** Canten un canto de gratitud antes de la oración.

\* Adaptado de *Fun-to-learn Bible lessons: K-3, Volume 2* (Loveland, Colorado: Group Publishing Co., 1995), p. 53.

Seguramente Andrés conocía al niño que compartió su merienda, pues Andrés era de esa región.





## JUEVES

**HAZ** Lee nuevamente Juan 6:11. El pan y los peces que Jesús bendijo se fueron multiplicando. Pide a un adulto que te proporcione jabón y un aro para hacer burbujas. Pide a cada uno de los miembros de tu familia que soplen una burbuja, la revienten y digan una bendición que han recibido en su vida. Comenten juntos: ¿Cómo desea Jesús que reaccionemos ante todas sus bendiciones? \* Agradécele por sus bendiciones de este día.

**HAZ** Digan juntos el versículo para memorizar. Antes de la oración canta un canto acerca de compartir.

\* Adaptado de *Fun-to-learn Bible lessons: K-3, Volumen 2* (Loveland, Colorado: Group Publishing Co., 1995), pp. 53, 54.

## VIERNES


**HAZ** Antes de comenzar el culto familiar, pide a un adulto que te ayude a conseguir un poco de pan y algunas galletas en forma de pez. Dalo a tu familia al representar juntos la historia.

**LEE** Lee Mateo 25:40. Recuérdale a la persona que invitaste a comer el sábado, que no se olvide de la cita. Ora para que pueda disfrutar un sábado de bendiciones.

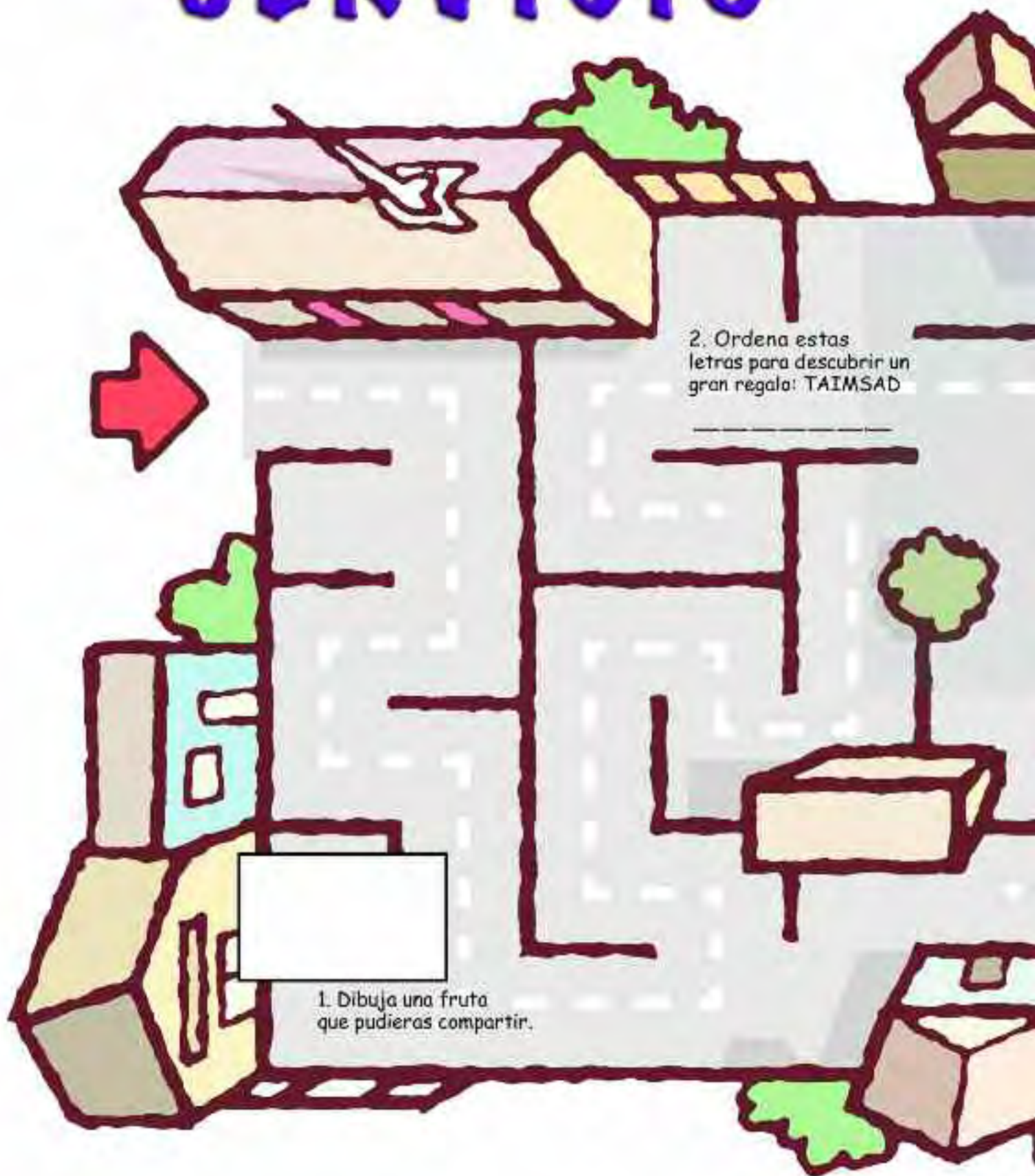
**CANTA** Canten juntos el versículo para memorizar antes de la oración.

# ACERTIJO

**Instrucciones:** Jesús alimentó 5.000 hombres más las mujeres y niños. Colorea los dibujos de la comida que Jesús bendijo y multiplicó.



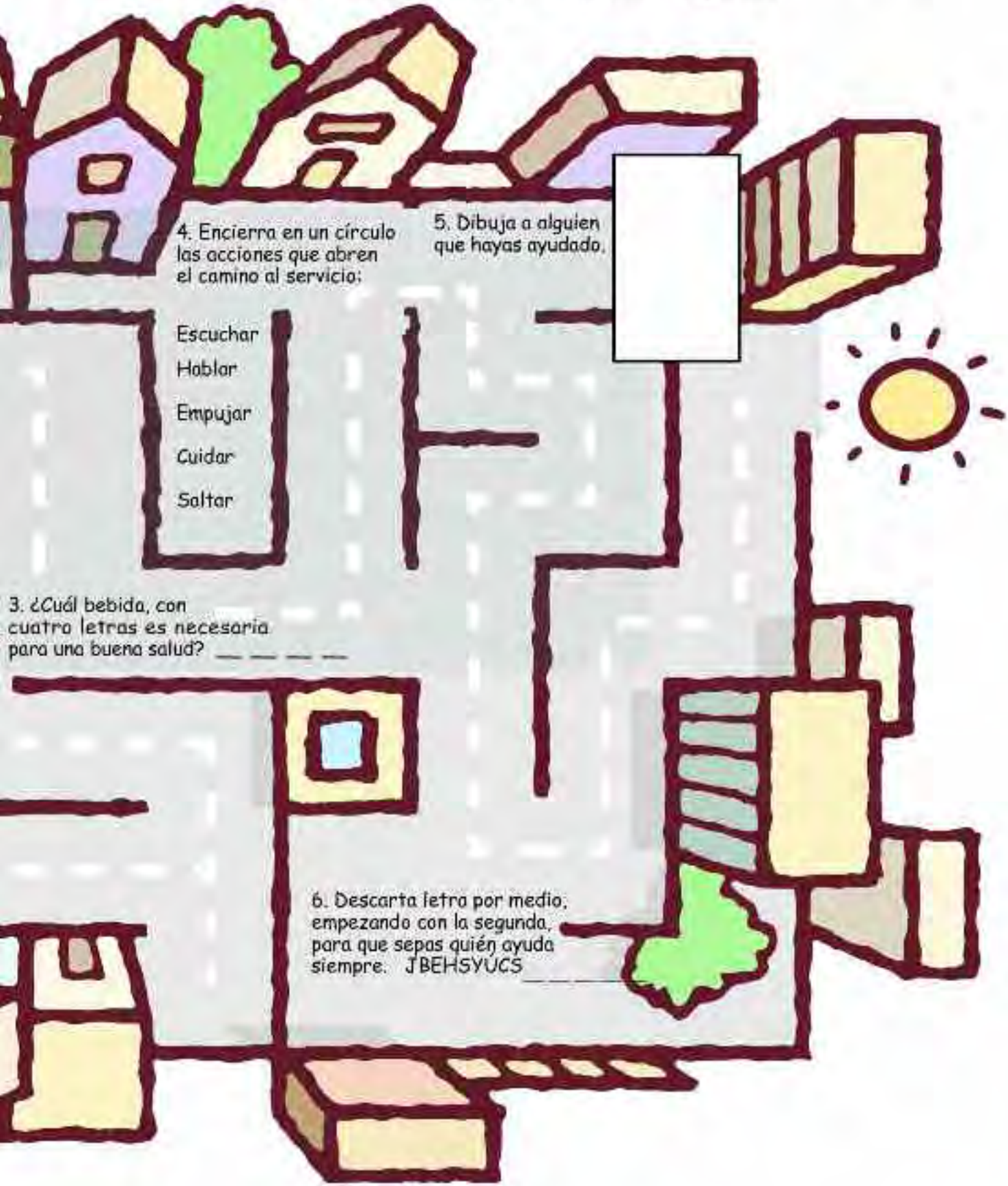
# SERVICIO





# Instrucciones:

Jesús satisfizo las necesidades básicas de la gente. Sigue el camino como uno de sus discípulos en tu vecindario. Haz las actividades sugeridas.



4. Encierra en un círculo las acciones que abren el camino al servicio:

- Escuchar
- Hablar
- Empujar
- Cuidar
- Saltar

5. Dibuja a alguien que hayas ayudado.



3. ¿Cuál bebida, con cuatro letras es necesaria para una buena salud? -----

6. Descarta letra por medio, empezando con la segunda, para que sepas quién ayuda siempre. JBEHSYUCS -----

# Doblemente bendecida

2 Reyes 4:8-37; 8:1-6; Profetas y reyes, pp. 177-180.

Imagina que recibes el regalo más maravilloso que alguien pudiera darte. Imagina la emoción de abrir un regalo y descubrir que se trata de esa cosa especial que, ¡has deseado toda la vida!

Ahora imagina que recibes el doble de lo que esperabas. A Dios le encanta darnos regalos. Frecuentemente nos da más de lo que pedimos o imaginamos. Vamos a leer acerca de una mujer que estaría de acuerdo con esto.

Una mujer del pueblo de Sunem con frecuencia le ofrecía alimentos a Eliseo cuando pasaba por allí. Ella sabía que Eliseo pasaba por este pueblo muy a menudo. Un día, ella y su esposo hablaron acerca de las visitas del profeta.

—Creo que debíamos tener un lugar donde Eliseo pueda quedarse cuando pasa por Sunem—dijo la mujer—. ¿Qué te parece?

Así que ambos decidieron añadirle una habitación a la casa. Era un cuarto en el techo de la casa, con una cama, una mesa y una silla. Eliseo estaba muy agradecido. Era tan bueno tener un lugar para descansar. Eliseo deseó hacer algo en favor de esta familia, así

que le pidió a la mujer que pidiera cualquier cosa que quisiera. La mujer dijo que no deseaba nada.

Más tarde, el siervo de Eliseo recordó que esta mujer no tenía hijos. Eliseo sabía que a Dios le encanta dar regalos. Cuando recordó que la mujer no tenía hijos, supo inmediatamente lo que debía hacer. Sabiendo que a Dios le gusta dar regalos a sus hijos, llamó a la mujer y le dijo:

—De aquí a un año, Dios te va a dar un hijo que lleves en tus brazos.

Un año más tarde, Eliseo regresó al hogar de la mujer en Sunem. Al abrir la puerta, allí





## Mensaje:

*Dios me da más bendiciones de las que puedo pedir o imaginar.*

## Versículo para memorizar

*"Al que puede hacer muchísimo más que todo lo que podemos imaginarnos o pedir"*

*(Efesios 3:20).*

estaban sus dos amigos sonriéndole. Y en los brazos de la mujer, ¡había un hermoso bebé!

El niño creció sano y fuerte.

Cierto día, el niño estaba ayudando a su padre en el campo. De pronto sintió un fuerte dolor de cabeza. Su padre le pidió a su siervo que lo llevara a casa. Su mamá hizo todo lo que pudo por ayudarlo, pero el niño se puso más y más enfermo. Finalmente, dejó de respirar y murió.

La sunamita ya no tenía el regalo que Dios le había hecho: el más maravilloso de los regalos que pudiera imaginar. La mujer corrió a buscar a Eliseo.

—Yo no te había pedido nada —le dijo—; pero Dios me dio un hijo. Ahora mi hijo ha muerto.

El profeta se apresuró a ir a la casa de la sunamita. Después de orar, Eliseo acostó al niño en la cama y se acostó sobre él. Puso su boca sobre la boca del niño, y sus manos sobre sus manos. Dos veces cubrió el cuerpo del niño con su propio cuerpo. Después de hacerlo dos veces, el niño estornudó. Estornudó siete veces. Al estornudar la séptima vez, abrió los ojos. ¡Estaba despierto y vivo!

Eliseo llamó a la madre del niño. Cuando ella vio a su hijo vivo, se arrodilló y le dio gracias a Dios.

Dios le había dado doblemente uno de los mejores regalos de la vida. No había duda de que Dios la amaba. ¡Dios es bueno! Le dio a la sunamita más de lo que había pedido o imaginado.







## SÁBADO

**LEE** Lean tú y tu familia la lección en la Biblia. Lean juntos Efesios 3:20. Recuerda que Dios es capaz de cuidar de ti y de bendecirte más de lo que puedas pedirle o imaginarte. Agradécele por sus regalos a tu familia.

**PIENSA** Esta noche, sal afuera y mira el cielo. ¿Sabes realmente lo que hay allá? Hay más de lo que puedes imaginar. Mira las estrellas y trata de contarlas. O mira un libro acerca del universo. ¿Qué nos dice el universo acerca de Dios?

## LUNES

**LEE** Lee juntamente con tu familia 2 Reyes 4:11 al 17. ¿Hay en tu familia un bebé? ¿Conoces a una familia que tenga un bebé? ¿Cómo se llama el bebé? Anótalo aquí: \_\_\_\_\_ ¿Cómo se llamaba el bebé de la sunamita? ¿Qué nombre le darías a este bebé, si hubiera nacido en tu familia? Pide a Dios que bendiga a un bebé que conoces.

**CANTA** Canten "Demos gracias al Señor" (Alabanzas infantiles, n° 6).

**HAZ** Repite tu versículo para memorizar.

## MARTES

**LEE** Lee 2 Reyes 4:18 al 21 durante el culto familiar.

**HAZ** Si tienes una huerta en tu casa, sé como el hijo de la sunamita y ayuda a tu papá a trabajar en la huerta. No olvides usar un sombrero o gorra y beber agua suficiente si el clima es cálido.

**HAZ** Crea una melodía para cantar tu versículo para memorizar.

## DOMINGO

**LEE** Durante el culto familiar, lee acerca del nuevo cuarto construido para Eliseo, en 2 Reyes 4:8 al 10.

**HAZ** Toma una caja pequeña y haz un modelo del cuarto de Eliseo que estaba en el techo de la casa de la sunamita. ¿Qué cuatro cosas había en ese cuarto? (Puedes leer 2 Reyes 4:10). Anótalas a continuación:

\_\_\_\_\_.  
\_\_\_\_\_.  
\_\_\_\_\_. Dibuja y recorta esas cuatro cosas y colócalas en el "cuarto" que has hecho.

**HAZ** Repasa tu versículo para memorizar y luego dilo en tus propias palabras.

Las mujeres de Israel creían que no poder tener hijos era un castigo de Dios.



## MIÉRCOLES

**LEE** Lee con tu familia 2 Reyes 4:22 al 27. Hablen acerca de alguna ocasión en la que tuviste un gran problema y fuiste "corriendo" a Dios por ayuda. Haz un dibujo de eso. Dibuja por detrás de la hoja una cara que muestre cómo te sentiste después de haberle entregado tu problema a Dios. Agradece a Dios por escuchar tus oraciones.

**HAZ** Repitan juntos el versículo para memorizar antes de la oración.

## JUEVES

**LEE** Juntamente con tu familia, lean y comenten 2 Reyes 4:28 al 37. Después de que el hijo de la sunamita volvió a la vida, ¿cómo le dio gracias a Dios su madre? Cuéntale a tu familia acerca de algún regalo inesperado de Dios que hayas recibido.

**HAZ** Dios nos da muchos regalos. ¿Puedes ordenar las letras del nombre de algunos de ellos?

1. saca \_\_\_\_\_
2. odamic \_\_\_\_\_

**HAZ** Repite tu versículo para memorizar. Entonces agradece a Dios por tres regalos que te haya dado hoy.

## VIERNES

**HAZ** Durante el culto familiar, repasen como familia la historia de la lección. Pide a alguien que comience a contar la primera parte, luego a alguien más la segunda, y sigan así hasta terminar la historia.

**HAZ** Pide a cada miembro de tu familia que nombre un regalo de Dios que haya recibido recientemente. ¿Era algo más grande de lo pedido o imaginado?

**HAZ** Anota estos regalos en una "libreta de bendiciones". Sigue añadiendo a esta lista a medida que pasa el tiempo.

**CANTA** Canten "Alabemos a Jesús" (*Alabanzas infantiles*, n° 41) antes de la oración.

**ORA** Agradezcan a Dios por todos sus regalos. Luego repitan juntos el versículo para memorizar.

# ACERTIJO

### Instrucciones:

Por medio de Eliseo, Dios bendijo a la mujer sunamita, primero dándole un hijo, y luego devolviéndole la vida al hijo. Ayuda a esta mujer a llegar hasta su hijo, el regalo de amor de Dios



# Naamán y el río lodoso

2 Reyes 5:1-16; Profetas y reyes, pp. 184, 186.

6 Lección

**T**e puedes tocar los codos? Ahora talla suavemente las puntas de tus dos dedos índice. ¿Cuál toque sientes más? Hay muchos más nervios en tus dedos que en tus codos. Dios nos dio nervios especiales para ayudarnos a saber cuándo estamos tocando algo caliente, frío, duro, suave o doloroso. Las personas que tienen lepra pierden la habilidad de sentir esas cosas. Eso es lo que le pasó a un hombre que tenía lepra.

**N**aamán era el general del ejército de Siria. Era famoso por sus batallas. Además, era muy amigo del Rey.

Cierto día, este gran militar se enfermó gravemente. Su piel comenzó a secarse. Se volvió blanca y comenzó a caérsele. Estaba perdiendo la habilidad de sentir. Naamán tenía lepra, una enfermedad que ningún médico podía curar.

Una jovencita israelita ayudaba a la esposa de Naamán en las tareas de la casa. Era una niña que habían traído cautiva de uno de los ataques a Israel. Esta jovencita vivía ahora muy lejos de su hogar, en la casa de sus enemigos. Pero ella no se había olvidado de las grandes cosas que Dios había hecho por Israel.

—¿Por qué no va su esposo y le pide al profeta en Israel que lo sane? —le preguntó a la esposa de Naamán—. Eliseo lo podría curar de la lepra.

Naamán había visto ya a todos los médicos en Siria y había probado toda medicina. Pero nada había servido. Eliseo era su última esperanza.

¡Qué extraño debe haber parecido! Naamán iba al frente de varios soldados. Detrás venía un cargamento de regalos para pagar por esa cura milagrosa.

Pero Eliseo no le dio a Naamán ninguna medicina. No quemó incienso ni dijo palabras mágicas. Simplemente le dijo a Naamán que fuera a bañarse al río. Pero no a cualquier río, sino al río Jordán que pasaba cerca.

Naamán estaba realmente frustrado ¡Eliseo ni siquiera había hablado con él! Él había esperado que el Dios de Israel hiciera algo más grandioso. Pero todo lo que le dijo fue que se bañara en un río sucio y turbio. Y no una, sino isiete veces! Ya estaba listo para regresar a su casa. Los ríos cerca de su casa en Damasco





## Mensaje:

*La gracia de Dios es para todos.*

## Versículo para memorizar

*"De su plenitud todos hemos recibido gracia sobre gracia"  
(Juan 1:16).*

eran más caudalosos y estaban más limpios. ¡El Jordán era una corriente lodosa un poco más ancha que un paso de camello!

Afortunadamente, uno de los siervos de Naamán lo detuvo.

—Si Eliseo te hubiera pedido que hicieras algo grande o difícil, ¿lo habrías hecho? —le preguntó.

*"Por supuesto que lo habría hecho"* —pensó Naamán. Él había conquistado países enteros. No había cosa grande que él no pudiera hacer. Excepto sanarse a sí mismo.

El siervo continuó diciendo:

—Entonces, ¿por qué te resulta tan difícil hacer esta cosa tan pequeña?

Naamán lo pensó, entonces cambió, haría lo que el profeta de Dios había dicho.

Naamán fue al río Jordán y se sumergió en el agua seis veces. No ocurrió nada. Al salir del agua la séptima vez, algo cambió. Ya no tenía esa piel pálida y seca. ¡Estaba cubierto con la piel suave y bronceada de un hombre joven!

No solamente había cambiado por fuera. Naamán también había cambiado por dentro, y dijo:

—Yo sé que el Dios de Israel es el único Dios verdadero.

Solamente el amor de Dios pudo hacer que una niña cautiva fuera bondadosa con sus captores. Solamente el poder de Dios podía obrar milagros a través del profeta Eliseo. Y únicamente la gracia de Dios podía sanar a un guerrero extranjero de sus pecados y enfermedades.

Dios desea dar sus regalos de gracia a todos, incluyéndote a ti.



## SÁBADO

**HAZ** Ve con tu familia a dar una caminata en medio de la naturaleza. Colecta cosas tales como hojas, semillas, hierbas, flores, bellotas, nueces, conos de pino y ramas. Clasifica las cosas haciendo pilas de objetos similares (todas las bellotas juntas, todas las semillas en una sola pila, etc.) ¿Se sienten todas igual al tocarlas? Lee tu lección bíblica acerca de un hombre que estaba perdiendo su sentido del tacto.



En este tiempo, Siria e Israel peleaban uno contra el otro.

## MARTES

**LEE** Lee juntamente con tu familia 2 Reyes 5:7-12. ¿Cuáles son algunos de los métodos de curación usados ahora?

**HAZ** Anota las palabras "Formas de mantenerse sano" en la parte de arriba de una hoja de papel. Dibuja ejemplos en la hoja.

**HAZ** Repite tu versículo para memorizar sin ayuda.

**CANTA** Canten "Buscad primero" (Himnario adventista v. 2009, n° 226).

**ORA** Agradece a Dios por su poder sanador.

## DOMINGO

**HAZ** Con ayuda de un adulto, haz una mancha de tinta en un trozo de tela. Rocía la mancha con fijador de pelo, ¿qué sucede? Naamán habría estado muy feliz si hubiera podido quitarse sus manchas con fijador de pelo. ¿Por qué tenía manchas? Lee 2 Reyes 5:1. \*

**HAZ** Anota tu versículo para memorizar en una hoja de papel y decóralo con ilustraciones de las bendiciones que Dios te ha dado.

\* Adaptado de Kathie Reimer, 1001 Ways to Help Your Child Walk With God [1001 maneras de ayudar a su niño a andar con Dios] (Wheaton, Illinois: Tyndale House Publishers, Inc., 1994), pp. 86, 87).

## LUNES

**LEE** Durante el culto familiar, lee y comenta con tu familia 2 Reyes 5:2 al 6.

**HAZ** Entrega el verso que hiciste para alguien en la Escuela Sabática. O prepara una tarjeta para alguien, usando su nombre con un versículo de las Escrituras, tal como Romanos 1:7. "A (nombre) : Gracia y paz tengas de Dios nuestro Padre y del Señor Jesucristo". Dile a esa persona que la gracia de Dios es para todos, y que eso significa que es para ella también.

**ORA** Ora por alguien que está enfermo.

## MIÉRCOLES

**LEE** Lee 2 Reyes 5:13 al 16 juntamente con tu familia. ¿Por qué sanó Dios a Naamán?

**PIENSA** Piensa en alguna ocasión en que no te gustaron las instrucciones de Dios. Pídele perdón al Señor en una oración silenciosa y dale gracias por amarte de todos modos. Pídele que te ayude a hacer su voluntad.

**HAZ** Haz un marcador de libros que diga: "Me agrada, Dios mío, hacer tu voluntad" (Salmo 40:8). En la parte de atrás, escribe: "Todo lo puedo en Cristo que me fortalece" (Filipenses 4:13). Su fuerza es otro regalo de gracia.

**ORA** Pide a Dios fuerza para hacer su voluntad.



# JUEVES

**HAZ** La Biblia habla también de otros leprosos. ¿Puedes ordenar las letras de sus nombres?

Números 12: 10 mairim \_\_\_\_\_

Éxodo 4:6 soéims \_\_\_\_\_

Mateo 26: 6 isnóm \_\_\_\_\_

Lucas 17:12 zide osroples \_\_\_\_\_

**HAZ** Repite tu versículo para memorizar.

**CANTA** Canta "Comprado con sangre por Cristo" (Himnario adventista, n° 294) antes de orar.

**ORA** Agradece a Dios por la salud.

# VIERNES

**HAZ** Para el culto de la puesta de sol coloca una sábana sobre dos sillas. Imagina que el río Jordán pasa por detrás. Representa la historia de Naamán. ¿Cuántas veces te tienes que sumergir en el "agua"?

**HAZ** Lean Salmo 98, turnándose para leer los versículos. Pide a cada persona que cuente acerca de una "cosa maravillosa" que Dios haya hecho por ella.

**HAZ** Digan juntos el versículo para memorizar. Canten "Alabemos a Jesús" (Alabanzas infantiles, n° 41) antes de la oración.

## ACERTIJO

**Instrucciones:** Naamán necesitó mucha fe para bañarse en el río Jordán. Acomoda las palabras para saber lo que aprendió Naamán.



dar de Dios todos a sus  
misericordia regalos desea

\_\_\_\_\_

\_\_\_\_\_

\_\_\_\_\_



# ¡Pudo flotar!

2 Reyes 6:1-7; Profetas y reyes, pp. 194, 195.

**P**edro necesitaba una calculadora para hacer parte de su tarea de matemáticas, pero no tenía una. José le prestó su calculadora hasta el día siguiente. Cuando Pedro llegó a su casa de regreso de la escuela, abrió su mochila. Sacó su libro de matemáticas y buscó la calculadora de José. ¡Pero no estaba! Llamó a sus amigos, pero nadie sabía dónde estaba. ¡Qué gran problema! ¿Qué le iba a decir a José?

*Un joven, en nuestra historia bíblica de hoy, perdió algo que le habían prestado. Y estaba también muy preocupado*

**U**n día, algunos jóvenes que estudiaban en una escuela de profetas, escucharon buenas noticias. El profeta Eliseo venía a visitarlos. Eso los puso muy felices. Podrían contarle todo a Eliseo y él los escucharía. Los jóvenes sabían que el edificio donde estaban era muy pequeño. Hablaron al respecto con Eliseo y él estuvo de acuerdo en que debían construir un edificio más grande. Así que apartaron un día especial en el que irían a la orilla del río Jordán. Allí cortarían troncos para su nueva escuela. Eliseo estuvo de acuerdo en acompañarlos.

Uno de los jóvenes pidió prestada una hacha. Él también quería ayudar a construir el nuevo edificio de la escuela. Alegremente se unió al grupo que trabajaba junto al río ese día. Algunos derribaban árboles, otros cortaban tablas de los árboles derribados. El profeta Eliseo trabajaba con ellos. Mientras trabajaba, les hablaba del amor y cuidado de Dios.

De pronto todo cambió con un hachazo. El joven que tenía el hacha prestada, la levantó con fuerza y esta salió volando por el aire. Luego cayó en el río salpicando todo a su alrededor.

–¡Oh, maestro! –exclamó el joven estudiante–. Esa hacha era prestada y no tengo dinero para reponerla.

Sus amigos vinieron corriendo. Todos miraban hacia el agua oscura



## Mensaje:

*Dios se interesa en todos mis problemas.*

## Versículo para memorizar

*"Pidan, y se les dará;  
busquen, y  
encontrarán; llamen,  
y se les abrirá"  
(Mateo 7:7).*

del río. Eliseo vino también, pero él tampoco podía ver el hacha perdida.

—¿En qué parte cayó? —preguntó Eliseo.

Todo lo que el joven podía hacer era señalar el sitio donde cayó. Eliseo se volvió y buscó algo entre los árboles. Al encontrar una rama que le servía, le cortó un pedazo. Entonces se apresuró a llegar a la orilla del río. Lanzó el palo dentro del agua allí donde el joven había señalado.

La vara también salpicó al caer en el agua. Luego, muy lentamente, el palo y el hacha subieron a la superficie. Flotaban juntos en el agua, uno al lado del otro.

Los estudiantes estaban muy asombrados. Pero el más asombrado era el joven que había perdido el hacha. Unos momentos antes pensaba que su vida se había arruinado.

Dios, a través de Eliseo, había cambiado un accidente en un milagro. Había transformado un día común de trabajo en un día que se iba a recordar por siempre.

Esa tarde regresó a la escuela ese grupo de jóvenes muy cansados, pero

entusiasmados. Iban hablando con Eliseo de lo que había pasado. Estaban más seguros que nunca de que Dios los amaba y se interesaba en sus problemas. Sabían que no había ningún problema que fuera muy grande o muy pequeño para Dios.



## SÁBADO

**HAZ** Sal a caminar con tu familia cerca de un arroyo o laguna. Lanza dentro del agua diferentes piedras, ramas, hojas, semillas, etc. (No arrojes dentro del agua basura ni papeles). ¿Cuáles de estas cosas flotan? ¿Cuáles se hunden?

**LEE** Lee la lección bíblica juntamente con tu familia. Luego busquen y lean juntos Mateo 7:7.

**CANTA** Antes de la oración, canten un canto favorito acerca del cuidado de Dios. Agradece a Dios por ello.

## LUNES

**LEE** Lee 2 Reyes 6:5 al 7 en el culto familiar.

**HAZ** Anota las palabras "Cosas que flotan", en la parte de arriba de una hoja de papel. Dibuja cosas que flotan. En la parte de atrás de la hoja, anota las palabras "Cosas que no pueden flotar". Dibuja cosas que no pueden flotar. Dibuja un hacha en la parte correcta de la hoja.

**HAZ** Coloca en orden las siluetas con las palabras del versículo para memorizar. Canten "Tan bueno es Dios" (Himnario adventista, n° 54) antes de la oración. Agradécele por su amor.

## MARTES

**HAZ** Busca los textos siguientes para descubrir otras herramientas usadas en los tiempos bíblicos: Éxodo 21:6 \_\_\_\_\_; Joel 3:13 \_\_\_\_\_; Isaías 44:13 \_\_\_\_\_; Jeremías 10:4 \_\_\_\_\_.

**PIENSA** ¿Cuáles de estas herramientas se usan hoy? ¿Cómo se usan? ¿Qué es probable que hayan usado Eliseo y esos jóvenes?

**HAZ** Acomoda en orden las siluetas con las palabras del versículo para memorizar. Di lo que significa para ti. ¿Ha resuelto Dios cualquier problema para ti hoy? Agradécele por hacerlo.

## DOMINGO

**LEE** Lee con tu familia 2 Reyes 6:1 al 4. ¿Qué es un milagro? Pide a un miembro de tu familia que te ayude a encontrar esta palabra en un diccionario.

**HAZ** Recorta varias siluetas de hacha. Anota en cada una de ellas una palabra de tu versículo para memorizar. Revuélvelas y luego vuélvelas a colocar en orden.

Samuel fundó las escuelas de los profetas, en las que los jóvenes aprendían a ser como los pastores de la actualidad.



## MIÉRCOLES

**HAZ** Usa tu "atrapador" de problemas que hiciste en la Escuela Sabática. Describe un problema. Al atrapar la pelota de papel de aluminio, dale gracias a Dios por hacerse cargo del problema. (Si no hiciste un atrapador de problemas, haz una lista de tus problemas y dásela a Dios en oración.) Agradécele por hacerlo.

**HAZ** En una caja honda, crea una escena de la historia de esta semana, usando arena, ramitas y recortes.

**HAZ** Repite sin ayuda el versículo para memorizar. Antes de la oración, canten un canto acerca del amor de Dios.



# JUEVES

**LEE** Lee junto con tu familia Mateo 11:28. Si tienes un problema, ¿cómo te hace sentir este versículo?

**HAZ** Encuentra el versículo para memorizar en tantas versiones de la Biblia como puedas. Anota la versión que te gusta más. Luego di tu versículo para memorizar como lo has aprendido esta semana.

**CANTA** Canten "Demos gracias al Señor" (Alabanzas infantiles, n° 6).

# VIERNES

**HAZ** Representa con tu familia la historia bíblica de esta semana. Pide a los miembros de tu familia que cuenten acerca de ocasiones en que Dios los ayudó a resolver sus problemas. Lean y comenten juntos Hebreos 13:5 y 6.

**COMPARTE** Explica lo que significa para ti el versículo para memorizar mientras colocas en orden las palabras.

**CANTA** Canten cantos de alabanza a Dios por su gran bondad. Luego agrádecete por eso.

## ACERTIJO

**Instrucciones:** Escribe los nombres de los dibujos (cosas o personas), y descubre lo que los jóvenes alumnos aprendieron de este milagro.



1. \_\_\_\_\_



2. \_\_\_\_\_



3. \_\_\_\_\_



4. \_\_\_\_\_



5. \_\_\_\_\_

Dios se \_\_\_\_\_ de nuestros problemas.

# Protección invisible

2 Reyes 6:8-23; Profetas y reyes, pp. 190-192.

**R**ecuerdas alguna ocasión en que tenías mucho miedo de algo o de alguien? ¿Era un ruido, una persona, o tal vez una situación? En nuestra historia bíblica de hoy, el siervo de Eliseo estaba muy asustado.

**I**srael y Siria estaban en guerra y Dios estaba ayudando a Israel. Siempre que el rey de Siria planeaba atacar al rey de Israel, Dios se lo decía a Eliseo. Entonces Eliseo le advertía al rey de Israel: "No viajes hoy hacia el este, porque los sirios van a estar allí". Y ciertamente, el rey de Siria estaba escondido exactamente en ese lugar que decía Eliseo. Esto sucedió una y otra vez e hizo enojar mucho al rey de Siria.

–¿Quién de ustedes es espía de Israel?

–les preguntó muy enojado a sus generales.

Uno de sus generales sabía la verdad:


–Ninguno de nosotros es espía –le dijo–.

Pero Eliseo, el profeta, sabe todo lo que pensamos hacer. Hasta sabe lo que tú hablas en lo reservado de tu habitación.

–¿Quién es ese hombre? –rugió el rey de Siria–. Vayan y descubran quién es, para que pueda enviar hombres a capturarlo.

Los mensajeros vinieron con la noticia:

–Eliseo está en Dotán.



–Entonces atacaremos Dotán y nos quitaremos de encima esa molestia –dijo el rey sirio. Luego llamó a sus soldados y los envió a capturar al profeta solitario. El Rey estaba seguro de que si su ejército podía capturar a Eliseo, podría también derrotar a Israel. ¡Qué idea tan necia! No era Eliseo el que los espía, era Dios.

Una de las primeras personas en despertar al día siguiente, fue el siervo de Eliseo. Cuando salió hacia el muro de Dotán, vio el gran ejército sirio cercado la ciudad. Vio los caballos. Vio los carros de guerra y vio la armadura de los soldados brillando con los primeros rayos del sol.

## Mensaje:

*Dios me ayuda cuando tengo problemas.*

## Versículo para memorizar

*"El ángel del Señor acampa en torno a los que le temen; a su lado está para librarlos"*

*(Salmo 34:7).*

*"¿Qué vamos a hacer?"* –pensó.

El siervo de Eliseo tenía miedo. Se había olvidado de que Dios estaba de parte de ellos.

Pero Eliseo no tenía miedo.

–Son más los que están con nosotros que los que están con ellos –le explicó a su siervo. Luego le pidió a Dios que abriera los ojos de su siervo.

Cuando el siervo miró nuevamente hacia la muralla, vio otro ejército. Este ejército cubría las colinas alrededor de Dotán y sus carros de guerra brillaban como fuego. Era el ejército de Dios y ese ejército no iba a permitir que les pasara nada a Eliseo y su siervo.

Eliseo oró nuevamente:

–Oh, Señor, haz que todos en el ejército enemigo se vuelvan ciegos.

Entonces Eliseo salió fuera de la ciudad y se dirigió directamente al general ciego.

–No es aquí el camino que buscan –le dijo–. Si me permiten, los llevaré al lugar correcto.

Eliseo guió al ejército enemigo ciego hasta donde estaba el rey de Israel. Dios entonces abrió los ojos de los soldados enemigos. ¡Estaban atrapados dentro de la ciudad capital de Israel!

–¿Debo matarlos? –le preguntó a Eliseo el rey de Israel.

–No –contestó Eliseo–. Estaba pensando en la gracia de Dios. Dale de comer y luego envíalos de regreso a su tierra.

Y eso es exactamente lo que hizo el rey de Israel. Dios había conquistado al enemigo enviándoles ceguera, una buena comida y su gracia. Y con esto terminaron los ataques del rey de Siria contra Israel.

Cuando Eliseo tuvo problemas, Dios lo ayudó. Y Dios hará lo mismo en tu favor porque te ama mucho.





## SÁBADO

**HAZ** Sal a caminar con tu familia por la naturaleza. Observa diferentes formas como las criaturas de la naturaleza están protegidas del peligro. Haz un dibujo o prepara una lista de las cosas que encuentres. ¿Qué otras criaturas (que no viste en el paseo) están protegidas del peligro y cómo lo están? Por ejemplo: algunas se hacen las muertas, otras tienen púas filosas, otras toman el color del lugar donde se esconden. Añade esas criaturas a tu lista.

**LEE** Lean juntos la lección bíblica; lean entonces Salmo 34:7. Dale gracias a Dios por su protección.

Una costumbre de los tiempos bíblicos enseñaba que si comes con alguien, serán amigos, no enemigos.



## DOMINGO

**LEE** Lee 2 Reyes 6:8 al 10 durante el culto familiar. ¿Puedes recordar una ocasión cuando Dios te ayudó porque tenías problemas? Cuéntaselo a tu familia. Lean juntos Salmo 46:1. Agradece a Dios por su ayuda.

**HAZ** Pide a los miembros de tu familia que te ayuden a hacer una tarjeta por cada palabra y número que aparece en seguida. Coloca en orden las tarjetas para repasar tu versículo para memorizar.

• torno 34 del temen Señor 7 en y está acampa para que liberarlos a los a su lado le Salmo ángel el.

**LEE** Lee 2 Reyes 6:11 al 14 en el culto familiar. ¿Qué habrías hecho si ese ejército te hubiera rodeado a ti? ¿Cómo te habrías sentido? Lee esta promesa: Salmo 91:9-11.

**HAZ** Dobra una tira larga de papel a manera de acordeón, con un doblez para cada miembro de tu familia. Dibuja un ángel en el frente de la tira, de manera que toque el doblez. Recórtalo, excepto en el lugar donde toca el doblez. Pide a cada persona que piense en un nombre para darle a su ángel. Anota los nombres de los ángeles. Coloréalos.\*

**HAZ** Coloca en orden las tarjetas con las palabras del versículo para memorizar.

\* Adaptado de *Come Meet Jesus Program Guide. An Evangelistic Series for Children Ages 4-7* [Ven y conoce a Jesús. Una serie evangelizadora para niños de 4 a 7 años] (Hagerstown, Mariland: Review and Herald), 1998, pp. 209, 212.



## MARTES

**LEE** Lee junto con tu familia 2 Reyes 6:15 al 17. ¿De qué piensas que estaban hechos los caballos y carros de fuego? Clave: Lee Hebreos 1:7. Dibuja los caballos y carros de fuego en torno a Eliseo.

**CANTA** Canten "A cualquiera parte iré" (Himnario adventista, n° 239).

**ORA** Agradece a Dios por los ángeles que cuidan de ti día y noche.

## MIÉRCOLES

**PIENSA** ¿Qué trampa le jugó Eliseo al ejército enemigo? Lee junto con tu familia 2 Reyes 6:18 al 20.

**COMPARTE** Comparte tres cosas acerca de los ojos, que no sabías antes. Pide a un miembro de tu familia que te ayude a dibujar las partes principales del ojo humano.

**HAZ** Coloca en orden, sin ayuda, las palabras del versículo para memorizar.

## JUEVES

**PIENSA** ¿En qué forma mostraron gracia y perdón Eliseo y el rey de Israel? Lee junto con tu familia 2 Reyes 6:21 al 23.

**HAZ** Haz un ángel especial, o usa el que hiciste en la Escuela Sabática, para regalárselo a alguien. Usa el patrón del día lunes. Escribe lo siguiente en el ángel. "(Nombre del amigo) , los ángeles de Dios están siempre contigo". Decora el ángel y dáselo a un amigo. Ora por ese amigo hoy.

**HAZ** Repite el versículo para memorizar y haz un dibujo de lo que significa.

## VIERNES

**HAZ** Cuéntale a tu familia la lección bíblica de esta semana desde una "ciudad amurallada" que vas a crear usando muebles o sábanas. Digan juntos el versículo para memorizar.

**LEE** Lee Hebreos 1:14. Cuenta algunas historias de ángeles que escuchaste en la Escuela Sabática la semana pasada. Pregunta si alguien recuerda una ocasión en que sintieron su ángel muy cerca.

**CANTA** Antes de la oración, canten sus cantos favoritos acerca del cuidado de Dios. Luego agradécele por eso.

# ACERTIJO

**Instrucciones:** Ordena las letras para formar las palabras que faltan, y sabrás lo que vio el siervo de Eliseo cuando Dios abrió sus ojos.

El \_\_\_\_\_ de \_\_\_\_\_  
(RÉETCIJO) (OIDS)

Cubría las \_\_\_\_\_ alrededor  
(ICASOLN)

de \_\_\_\_\_ .  
(ÁDNOT)



# GRACIA

**INSTRUCCIONES:** Eliseo le señaló el camino de Dios a mucha gente en muchos lugares. Piensa en qué cosas llevaba consigo y cómo las usaba. Mira la ilustración y marca con una "X" aquellas cosas que él no tenía. Luego confecciona tu propia "mochila de Eliseo". Revisa desde la lección n° 5 hasta la lección n° 8 para que tengas una idea del trabajo de Eliseo. Cuando tengas la mochila lista, muéstrala a tu familia en el culto. Mantén un registro de cómo usas tu "mochila" para ayudar a otros.







SIRVIENDO A OTROS EN EL NOMBRE DE DIOS DESDE \_\_\_\_\_



Biblia ✓



Lista de oración ✓



Casetes de historias ✓



Dinero ✓



Fruta ✓

\_\_\_\_\_



Folleto de Escuela Sabática ✓

\_\_\_\_\_



Himnario ✓

\_\_\_\_\_

# Hijo favorito

Génesis 37; Patriarcas y profetas, pp. 209, 212.

¿Hay alguna cosa que realmente hayas deseado tener? ¿Has querido tanto eso, que hasta te has enojado porque alguien la tenía y tú no? Diez muchachos querían lo que su hermano tenía. Estaban tan celosos de él, que hicieron planes de hacer algo terrible.

José tenía once hermanos. Diez de ellos mayores que él y uno menor. Los hermanos mayores no lo querían. Lo dejaban fuera de los juegos que jugaban. No lo llevaban con ellos cuando iban a alguna parte. No querían estar cerca de él. José era el hijo

favorito de su padre Jacob. Su padre le daba siempre los mejores regalos. Cuando Jacob le hizo a su hijo José una túnica de diversos colores, todos los hermanos se pusieron celosos. No pensaban que José merecía cosas más bonitas que las que ellos recibían.

José también daba la impresión de ser orgulloso, y eso hacía que sus hermanos se enojaran todavía más. En una ocasión José soñó que él y sus hermanos estaban cortando espigas y atándolas en manojos. De pronto todos los manojos de espigas de sus hermanos se inclinaron hacia el suyo.

Más tarde soñó que el sol, la luna y once estrellas se inclinaban ante él. Su padre preguntó:

—¿Quiere decir eso que algún día vas a reinar aun sobre tu madre y tu padre?

Los hermanos mayores de José llevaron las ovejas de su padre muy lejos de casa, buscando buenos pastos. Se sentían contentos de estar solos, lejos de ese hermano más pequeño que los hacía sentirse molestos. Pero cierto día Jacob le

pidió a José que fuera a buscarlos y viera cómo estaban. José llevaba puesta su túnica de muchos colores cuando salió en busca de sus hermanos. Sus hermanos lo vieron venir.

—Allí viene ese soñador —dijeron—. Vamos a matarlo.

Los hermanos estaban solos con sus ovejas. Nadie iba a saber lo que harían. Rubén, el hermano mayor, no estuvo de acuerdo.





## Mensaje:

Dios me ayuda a amar a mi familia cristiana.

## Versículo para memorizar

"Que se amen los unos a los otros, como yo los he amado" (Juan 15:12).

—No lo maten —dijo—. Mejor vamos a echarlo en una cisterna seca.

(Una cisterna era un pozo muy profundo hecho para guardar agua.) Rubén sabía que José no iba a poder salir del pozo. Bien podían los hermanos asustar a José dejándolo en el pozo. Pero Rubén no quería matar a José. Pensaba secretamente que más tarde podría sacarlo del pozo y llevarlo de nuevo a su padre.

Cuando llegó José, le esperaba una gran sorpresa. Sus hermanos no le dieron la bienvenida. Lo sujetaron y lo arrojaron al pozo. Luego Rubén se alejó de allí por algunas horas.

Antes que Rubén regresara, pasó por allí una caravana de mercaderes. Los nueve hermanos les vendieron a José. Ahora José era su esclavo.

Cuando Rubén regresó, se alarmó al enterarse de lo que sus hermanos le habían hecho a José.

—¿Y ahora qué le vamos a decir a nuestro padre? —les dijo.

—Le diremos que José murió —contestaron los hermanos.

Entonces mataron un cordero y empaparon en su sangre la túnica de colores de José. Le iban a decir a su padre que José había sido devorado por un animal salvaje.

José iba ahora camino a Egipto. Iba a estar muy lejos de su padre y de su hermosa túnica. ¿Qué iba a suceder?

Jesús nos pide que amemos a nuestros hermanos y hermanas. Lo dice por una razón.

Nuestra familia se desbarata cuando no nos amamos unos a otros. Jesús no desea que se desbarate su familia, que es la iglesia. Él te va a ayudar a amar a tu familia en tu hogar y a la familia de la iglesia. Pídele que te ayude a amar a los demás.





## SÁBADO

**HAZ** Cuelga en tu casa tu cadena de amor para que te acuerdes de mostrar amor a tu familia cristiana esta semana. Si no estuviste en la Escuela Sabática, corta algunas tiras angostas de papel y escribe en cada una el nombre de alguien de tu familia cristiana y cómo puedes mostrarle tu amor. Pega los extremos de cada una para formar una cadena.

**HAZ** Sal a una caminata de sábado con tu familia o algunos miembros de la iglesia, para disfrutar de la compañía mutua. Lean la historia de la lección mientras estén juntos.

**LEE** Lee Juan 15:12 y di lo que significa.

**ORA** Agradece a Dios por las personas que te aman.

## LUNES

**LEE** Lee junto con tu familia Génesis 37:12 al 22. ¿Cómo te hace sentir el trato que los hermanos le dieron a José? ¿Qué piensas de Rubén?

**HAZ** Comienza a preparar un libro de ilustraciones de la historia de José. Cada semana añádele algo, hasta llegar a la lección n° 13. El día de hoy dibuja algunas escenas de Génesis 37:1 al 22. Puedes añadir algunas palabras que muestren lo que dicen algunos de los personajes. Numera las páginas.

**HAZ** Repite tu versículo para memorizar. ¿Quién es ese Yo en el versículo?

**ORA** Pide a Jesús que los ayude a amarse unos a otros.

## MIÉRCOLES

**LEE** Lee y comenta con tu familia Génesis 37:28 al 30. Dibuja algunas escenas para tu libro de la historia de José.

**HAZ** ¿Hiciste ya lo que anotaste en tu cadena de amor? Si no lo has hecho, hazlo hoy. Ora también por cada persona, mencionándola por nombre, cuando ores hoy.

**HAZ** Con la ayuda de tus padres dibuja el árbol familiar.

**HAZ** Di tu versículo para memorizar sin ayuda.

## DOMINGO

**LEE** Lean y comenten Génesis 37:1 al 11 durante el culto familiar.

**HAZ** Prepara un cupón con las palabras "Te amo", para cada miembro de tu familia. Anota en cada uno alguna cosa especial que harás en favor de esa persona esta semana. ("Deseo mostrarte amor al \_\_\_\_\_".) Esconde los cupones en diferentes partes y pide a tu familia que los encuentre.

**ORA** Ora hoy por cada miembro de tu familia.

## MARTES

**LEE** Lee y comenta Génesis 37:23 al 27 durante el culto familiar. Dibuja algunas escenas de esos versículos para tu libro de la historia de José.

**ORA** Ora en favor de cada persona de tu familia, mencionándola por nombre. Muéstrate especialmente bondadoso hacia una de ellas hoy.

**CANTA** Canten "Sagrado es el amor" (Himnario adventista v. 2009, n° 532).

## JUEVES

**LEE** Lee Génesis 37:31 al 36, durante el culto familiar. ¿Qué los llevó a hacer finalmente los celos de los hermanos de José? Añade más escenas a tu libro de la historia de José.

**HAZ** Otras historias bíblicas hablan acerca de personas celosas. Une con una línea el nombre de las dos personas involucradas en esos celos. Cuenta un poco acerca de cada historia.

Jacob	Agar
Sara	Esaú
Caín	Lea
Raquel	Abel

**ORA** Ora por las personas que están celosas por ti o por alguien que conoces.



Jacob amaba a José y a Benjamín más que a sus otros hijos. Eso causó muchos problemas.



## V I E R N E S

**HAZ** Durante el culto familiar, cuenta la historia de la lección al mostrar a tus familiares los dibujos de tu libro de la historia de José.

**COMPARTE** Diles a los miembros de tu familia lo que te gusta más acerca de cada uno de ellos. Arregla cualquier situación negativa que hayas tenido con otros esta semana. Lee entonces Efesios 4:31 y 32.

**CANTA** Canten algunos cantos acerca de mostrar amor a los demás. Digan juntos el versículo para memorizar antes de la oración.

**ORA** Agradezcan a Dios por amar a su familia.

# ACERTIJO

**Instrucciones:** Además de su túnica de muchos colores, José tuvo dos sueños en los que algunas cosas se inclinaban ante él. Para saber cuáles eran esas cosas, descarta palabra por medio, empezando con la primera. Luego dibuja las cosas en el espacio provisto.

SOÑÓ MANOJOS LARGOS DE PADRE ESPIGAS; Y EL HERMANOS SOL CORTADAS  
LA GRANO LUNA TÚNICA Y MADRE ONCE ORGULLOSO ESTRELLAS.



# ¡No te rindas!

Génesis 39; Patriarcas y profetas, pp. 215-220.

**T**e acuerdas de la última vez que alguien quiso que hicieras algo que tú sabías que era incorrecto? ¿Qué hiciste? ¿Recordaste entonces lo que se te había enseñado en tu casa o en la iglesia, acerca de vivir por Jesús? ¿Te ayudó eso a tomar la decisión correcta? José recordó que el Dios de su familia estaba con él y lo ayudaría.

**C**uando José fue vendido por sus hermanos, tal vez estuvo tentado a abandonar a Dios. Es posible que haya pensado que Dios no debería haber dejado que se lo llevaran tan lejos. Pero entonces recordaba su hogar y lo que su padre le había

enseñado acerca de Dios. Su padre le había dicho que Dios siempre cumple sus promesas. José decidió entregarse completamente al Dios de su padre. Y Dios lo bendijo por ello.

La Biblia dice: "El Señor era con José". Cuando José fue vendido a un hombre llamado Potifar, Dios estuvo con él y bendijo también a Potifar!

Muy pronto Potifar le dio a José la responsabilidad de toda su casa. Dios bendijo a José y muchas personas gustaban de él.

La esposa de Potifar notó qué buen trabajo hacía José. Vio también que José era muy bien parecido. Satanás la usó para tentar a José.

Un día, la esposa de Potifar le pidió a José que hiciera algo que él sabía que era incorrecto. Siendo que José estaba muy cerca de Dios, le dijo: "¡No!". De hecho, le dijo algo más que eso:

—¿Cómo, pues, haría yo este grande mal, y pecaría contra Dios?

José sabía que era incorrecto hacer lo que la mujer le pedía. Sería un pecado y entristecería a Dios.

Pero la esposa de Potifar no se dio por vencida. Cada día le pedía a José que viniera a donde ella estaba. Y cada día José se negaba. Cuando ella se dio cuenta





## Mensaje:

**Mi familia cristiana me prepara para vivir por Jesús**

## Versículo para memorizar

**"Aférrate a lo que tienes, para que nadie te quite la corona" (Apocalipsis 3:11).**

de que José nunca iba a hacer lo que ella quería, decidió causarle problemas.

–Quiero estar a solas contigo –le dijo a José.

Otra vez José le dijo que no. Al darle la espalda para retirarse, ella lo sujetó de su túnica y se la arrancó. Luego gritó:

–¡Auxilio! ¡Auxilio!, José trató de hacerme daño.

No era verdad. José había sido fiel a Dios y leal a su amo Potifar. Pero la esposa de Potifar le mostró a su marido la túnica de José. Le dijo que José la había atacado y había dejado allí su túnica. Así que Potifar puso a José en la cárcel.

¡Pobre José! Había perdido su trabajo, aunque no había hecho nada malo. Pero a pesar de que José estaba en la cárcel, sabía que Dios lo seguía cuidando. Creía que Dios iba a continuar bendiciéndolo.

Dios desea estar también contigo. Cuando él está contigo, es mucho más fácil vivir para Jesús. Es más fácil decirle "no" a Satanás.

José aprendió esto cuando estaba en su casa con su familia. Nunca lo olvidó. Recuerda siempre lo que has aprendido acerca de Dios en tu

familia cristiana. Conocerlo mejor te hará más fuerte. Y no tendrás que preocuparte por lo que te pueda pasar.



## SÁBADO

**HAZ** Sal a dar un paseo de sábado con tu familia. Observa algunas casas de animales, aves e insectos. ¿Cómo los protegen de sus enemigos, esos hogares? ¿Cómo te protege tu hogar, del enemigo Satanás? Lee 1 Pedro 5:8 y 9. Lee la historia de la lección de hoy, que trata de José. ¿Cómo le ayudó a José su hogar, para protegerlo de Satanás?

**LEE** Lee Apocalipsis 3:11 y explica lo que significa para ti.

**ORA** Agradece a Dios por tu hogar.

## LUNES

**HAZ** Durante el culto familiar ve por la casa y colecta algunas cosas que sirven para protegerte (repelente de insectos, sombrilla, abrigo, botas, etc.) ¿De qué te protege? ¿Quién nos protege de Satanás?

**LEE** Lee con tu familia Génesis 39:7 al 9.

**HAZ** Mira tu lámina de "salvavidas" con el versículo para memorizar. Cúbrela. ¿Cuánto de tu versículo para memorizar puedes repetir sin mirar?

## MIÉRCOLES

**HAZ** Durante el culto familiar de hoy dibuja a José trabajando en la casa de Potifar en tu libro de la historia de José que comenzaste la semana pasada. Anota algunas palabras acerca de tu dibujo.

**LEE** Lee y comenta Génesis 39:13 al 19. ¿Se ha enojado alguien contigo porque elegiste hacer la voluntad de Dios? ¿Por qué? ¿Te ayudó tu familia cristiana? ¿Cómo?

**HAZ** Repite tu versículo para memorizar.

**ORA** Pide a Dios valor para hacer lo correcto sin importar lo que otros digan o hagan.

## DOMINGO

**LEE** Durante el culto familiar, lean y comenten juntos Génesis 39:1 al 6 y *Patriarcas y profetas*, p. 215, primer párrafo. ¡Sé fiel a lo que has aprendido!

**HAZ** A fin de ser rescatado en el agua, debes aferrarte fuertemente al salvavidas que te lanzan. Dibuja un "salvavidas" formando un círculo grande. Anota tu versículo para memorizar en el centro. Cuélgalo en tu habitación.

**ORA** Ora para que siempre puedas sostenerte en lo que has aprendido.

## MARTES

**LEE** Lean y comenten juntos Génesis 39:10 al 12. José huyó de la tentación de Satanás. Satanás huye también. Lean juntos Santiago 4:7 y comenten cómo hacer que huya Satanás.

**HAZ** Corre 100 metros tan rápido como puedas. Que alguien te tome el tiempo. ¿Puedes correr suficientemente rápido de Satanás? ¿Quién te ayudará?

**HAZ** Repite el versículo para memorizar en tus propias palabras. Canten "Honra al hombre de valor" (*Himnario adventista*, n° 454).

**ORA** Pide ayuda a Dios para mantenerte lejos de Satanás.

## JUEVES

**LEE** Otra vez se puso a prueba lo que José aprendió en su casa. Durante el culto familiar, lee acerca de ello en Génesis 39:20 al 23.

**HAZ** Corta once tiras angostas de papel. Anota en cada tira una palabra del versículo para memorizar. No olvides la referencia bíblica. Haz una cadena con las tiras, asegurándote de colocar las palabras en el orden correcto. Tu versículo para memorizar explica cómo José permaneció fiel aun cuando estaba en la cárcel.

**CANTA** Canta "He decidido seguir a Cristo" (*Himnario adventista* v. 2009, n° 213).

**ORA** Agradece a Dios por dirigirte.

# VIERNES

**COMPARTE** Durante el culto familiar, cuenta a tu familia acerca de algunas ocasiones en esta semana en las que Dios te ayudó a decir "no" a las tentaciones de Satanás. Pide perdón a Dios por alguna ocasión en la que le dijiste "sí".

**LEE** Lee 1 Corintios 10:13. Léelo nuevamente, pero dilo en primera persona. Por ejemplo: "No permitiré que yo sea tentado..."

**ORA** Oren unos por otros y agradezcan a Dios por ayudarlos a decir "no" a la tentación.

**HAZ** Muestra la "cadena de José" que hiciste ayer. Pide a tu familia que repita junto contigo el versículo para memorizar.

**ORA** Agradece a Dios por ayudarte a resistir las tentaciones de Satanás.

José trabajó diez años para Potifar y estuvo tres años en la cárcel.



## ACERTIJO

**Instrucciones:** La vida de José nos ayuda a aprender cómo vivir por Jesús. Descubre la frase.

¡EL  de Dios



hace



¡EL \_\_\_\_\_ de Dios \_\_\_\_\_ hace \_\_\_\_\_ !



# ¡Libre por fin!

Génesis 40, 41; Patriarcas y profetas, pp. 218-222.

¿Has tenido alguna vez un sueño que no podías recordar? ¿Has tenido un sueño que no tenía mucho sentido? Vamos a leer acerca de sueños que dejaron muy preocupado a alguien.

Potifar puso a José en la cárcel después de que su esposa lo acusó de haber cometido un delito. Dios sabía que José era inocente, pero dejó que fuera a la cárcel de todos modos. A veces Dios deja que se ponga a la gente en lugares extraños, por una razón especial.

Dios bendijo a José aun en la cárcel. El guardia de la prisión notó el buen trabajo que hacía José. Muy pronto lo puso a cargo de otros prisioneros.

El copero y el panadero del Faraón fueron dos de los hombres con los que José se encontró en la cárcel.

Un día José notó que estos dos hombres estaban tristes. Ambos habían soñado un sueño que no podían comprender.

José era entendido en sueños. Dios le había dado sueños importantes cuando era más joven. Escuchó las historias de esos dos hombres. Dios le ayudó a decirles el significado de sus sueños. Todo sucedió como José dijo que iba a suceder. El copero volvió a su trabajo para el Faraón. El panadero no.

José pasó dos años más en la cárcel después de este acontecimiento.

Cierta noche, el faraón tuvo dos sueños. En el primero vio a siete vacas gordas pastando junto a la orilla del río. De pronto aparecieron



de la nada siete vacas flacas que se comieron a las gordas. En un segundo sueño, el Faraón vio siete espigas llenas y hermosas. De pronto, aparecieron siete espigas pequeñas y en mala condición, que se comieron a las espigas saludables. Estos sueños inquietaron tanto al faraón, que ya no pudo volverse a dormir. ¿Qué significaban?

Nadie en el palacio del faraón podía entender esos sueños. Entonces el copero se acordó de José. Y José fue traído de la prisión.

José le dijo al Faraón que algunas veces Dios enviaba sueños. Dios le había enviado esos sueños al Faraón. También le había dado a José el significado de esos sueños.

—Tus dos sueños se refieren al mismo acontecimiento —le explicó José—. Durante los siguientes siete años, Egipto cosechará más

## Mensaje:

*Jesús me ayuda a ser fiel  
no importa lo que suceda.*

## Versículo para memorizar

*"¡Hiciste bien, siervo  
bueno y fiel! Has sido fiel  
en lo poco; te pondré a  
cargo de mucho más"  
(Mateo 25:23).*

alimento del que se puede usar. Las vacas estarán gordas y habrá mucho grano. Entonces vendrán siete años muy malos. No crecerá nada. No habrá alimento y muchos podrían morir de hambre.

–Debes mandar a construir graneros. Guarda en ellos el grano extra que coseches en los siete años de abundancia –le sugirió José–. Si lo haces, Egipto tendrá suficiente alimento durante los siete años de sequía.

El Faraón estuvo de acuerdo con José. Se dio cuenta de que José era un hombre sabio. Así que lo puso a cargo de la construcción de los graneros. El Faraón le dio a José su anillo oficial. Le dio también nuevas vestiduras, mejores aun que las que sus hermanos o la esposa de Potifar le habían quitado. ¡Y puso a José a cargo de todo el país de Egipto!

Ciertamente, "el Señor estaba con José" (Génesis 39:2). Lo había dejado en la cárcel por una razón. Cuando nos suceden cosas desagradables, podemos ser fieles como José. Dios puede ayudarnos a serle fieles.

Aprendemos de Dios en nuestra familia de la casa y de la iglesia. Él puede hacer grandes cosas con nuestra vida, no importa a dónde vayamos o qué nos suceda.



## SÁBADO

**HAZ** Trata de visitar con tu familia una granja donde haya algunas vacas. (O lee en algunos libros acerca de vacas y cosechas de granos comestibles.) Lee tu lección bíblica y di lo que las vacas y el grano significaban para José, para Faraón y para la gente de Egipto.

**LEE** Lean juntos Mateo 25:23 y di lo que significa para ti.

**CANTA** Antes de la oración, canten "La familia de Dios" (Himnario adventista v. 2009, n° 531).

**ORA** Ora por los campesinos.

## LUNES

**LEE** Lee y comenta con tu familia Génesis 41:14 al 24, durante el culto familiar. Pide a alguien de tu familia que te ayude a encontrar la palabra "sueño" en una concordancia bíblica. Cuenta cuántos versículos aparecen en la lista y busca dos de ellos.

**HAZ** Pregunta a tu familia qué lugares están sufriendo de hambre. Ora por las personas que viven allí.

**HAZ** Coloca en orden las siluetas con las frases de tu versículo para memorizar. Canten acerca del amor de Dios antes de la oración.

## MIÉRCOLES

**LEE** Durante el culto familiar lee y comenta Génesis 41:37 al 46.

**HAZ** Dibuja a José cuando es hecho gobernador de Egipto y coloca tu dibujo en tu libro de la historia de José.

**HAZ** Prepara una tarjeta de reconocimiento para algún miembro de tu familia o de tu iglesia, que es siempre fiel.

La tarjeta puede decir: "(nombre de la persona), tú has sido fiel en (su responsabilidad) ¡Felicitaciones!" Firma con tu nombre y entrégala a esa persona. Ora hoy por esa persona.

**HAZ** Repite de memoria tu versículo para memorizar.

## DOMINGO

**LEE** Lee y comenta junto con tu familia, Génesis 41:1 al 13. Haz un dibujo del sueño del faraón y añádelo a tu libro de la historia de José. ¿Cuántas vacas vio el Faraón?

**HAZ** Recorta tres siluetas de vacas o espigas. Anota una frase de tu versículo para memorizar en cada silueta. Trata de acomodar las siluetas en el orden correcto. Guárdalas para otro día.

## MARTES

**LEE** Junto con tu familia lee y comenta Génesis 41:25 al 36. Dibuja a José explicándole el sueño al Faraón. Colócalo en tu libro de la historia de José.

**HAZ** Nombra algunos granos comestibles, aparte del trigo. ¿Cuál es tu favorito? Come hoy algo hecho con ese o algún otro grano.

**HAZ** ADRA ayuda a personas necesitadas. Busca algún proyecto de ADRA.

**HAZ** Coloca en orden las siluetas con tu versículo para memorizar y explica lo que significa.



José tenía 30 años cuando empezó a trabajar para Faraón



## JUEVES

**LEE** Lee y comenta Génesis 41:47 al 57 durante el culto familiar. Haz un dibujo de los años de abundancia y de los años de hambruna. Coloca tus dibujos en tu libro de la historia de José.

**HAZ** La fidelidad a Dios manifestada por José salvó a muchas personas de morir de hambre. Pregunta a un adulto cuántos días puede vivir una persona sin comida y sin agua.

**CANTA** Canten "Cristo nunca falla" (*Alabanzas infantiles*, n° 52).

**HAZ** Repite tu versículo para memorizar sin mirarlo.

**ORA** Agradece a Dios por la comida y el agua.

## VIERNES

**HAZ** José hizo fielmente las cosas bien. Sigue el ejemplo de José y ayuda hoy en la preparación para el día sábado.

**HAZ** Usa el libro de la Historia de José para decirle a tu familia lo que has aprendido hasta ahora de José. Termina repitiendo tu versículo para memorizar.

**HAZ** Pide a alguien de tu familia que te cuente acerca de una persona o un animal fiel. Digan luego juntos el mensaje de esta semana.

**CANTA** Canten Filipenses 4:13 con una melodía conocida, o bien, inventa una que se acomode a esas palabras.

**ORA** Pide a Dios que les ayude a ti y a tu familia a siempre ser fieles a él.

# ACERTIJO

**Instrucciones:** Usa el código para descifrar dos lugares donde José ayudó a otros.

2 1 11 2 4 7

12

10 1 7 1 2 6 9

3 4 5 1 11 1 9 8

A C D E F I L N O P R Y  
1 2 3 4 5 6 7 8 9 10 11 12

**Nota para los padres:** Asegúrense de que sus hijos entienden bien que el perdón no se puede exigir. No deben decir "te perdono" a menos que realmente así lo deseen. Sea paciente. Anímelos y enséñeles a orar en busca de ayuda divina.

¿**A**lguna vez una persona que amas te hizo estar triste o hirió tus sentimientos? ¿Se te hizo fácil perdonarla? ¿Por qué sí, o por qué no? Vamos a descubrir cómo trató José a sus hermanos después de que ellos le causaron mucho sufrimiento.

**M**uchas personas fueron crueles con José. Sus hermanos lo vendieron como esclavo. Potifar lo mandó a la cárcel. Pero Dios lo bendijo. De hecho, el Faraón lo puso a cargo de toda la tierra de Egipto.

Así como José lo había predicho, Egipto tuvo abundancia de alimentos durante siete años. Cada año José guardaba cuidadosamente el grano sobrante. Sabía que vendría una terrible hambruna. Cuando llegaron los años de sequía, José tenía abundancia de

grano para venderlo a la gente hambrienta.

Cierto día llegaron diez hombres de un país extranjero a comprar alimento. Se inclinaron delante de José.

Al verlos, José reconoció a sus diez

hermanos. No los había visto desde que lo habían vendido como esclavo.

José quería estar seguro de que sus hermanos habían cambiado, así que decidió ponerles una prueba.

–Ustedes son espías –les dijo–. Han venido a ver cuán fuertes somos.

–Oh, no, señor, no somos espías –contestaron los hermanos–. Hemos venido a comprar alimentos para nuestras familias. Todos nosotros somos hijos de un solo hombre. Éramos doce hermanos. Uno se quedó en casa y el otro ha muerto.

Pero José no estaba muerto.

–Tráiganme a su otro hermano. Si no lo hacen, entonces pensaré que realmente son espías –ordenó José–. Su hermano Simeón se quedará prisionero aquí mientras ustedes buscan a su otro hermano.

Los preocupados hermanos comenzaron su viaje de regreso a casa. En el camino, uno de ellos abrió su costal de alimentos y encontró dinero en él.

–¿Qué es esto? –le dijo a sus hermanos–. ¡El dinero que pagué por este alimento está en mi saco! ¿Qué va a hacer ahora el gobernador?

Cuando los hermanos llegaron a su casa, le contaron a su padre lo que había pasado.

–Tenemos que llevar con nosotros a



## Mensaje:

Dios me ayuda a perdonar a quienes, en mi familia, me tratan mal.

## Versículo para memorizar

"No juzguen, y no se les juzgará. No condenen, y no se les condenará. Perdonen, y se les perdonará"  
(Lucas 6:37).



Benjamín –le rogaron–. Esa es la única manera como podemos probar que no somos espías. Y tenemos que ayudar a regresar de Egipto a nuestro hermano Simeón.

–¡No!, ¡nunca! –les respondió su padre–. He perdido a José. ¡Ya no puedo perder otro hijo!

Unos meses más tarde, los hermanos vinieron a ver nuevamente a su padre.

–Nuestros hijos se están muriendo de hambre

–le suplicaron–. No tenemos más alimentos.

¡Debemos regresar a Egipto!

El padre no quería dejar ir a Benjamín. Pero sabía que necesitaban alimento y que lo necesitaban pronto. Finalmente accedió y los hermanos regresaron a Egipto llevando consigo a Benjamín.

Cuando José vio a su hermano Benjamín, se apresuró a salir hacia su cuarto privado para poder llorar.

Pero José tenía una prueba más para sus hermanos. ¿Eran todavía celosos? ¿Serían capaces de deshacerse de Benjamín?

–Llena los costales de grano –le dijo José a su siervo–. Y coloca mi copa de plata en el saco de Benjamín.

Pronto los hermanos estaban listos para regresar a casa.

El siervo de José había hecho lo que su amo le había mandado y los hermanos comenzaron el viaje de regreso a casa.

Unos kilómetros más adelante, los siervos de José detuvieron a la caravana. Buscaron en los sacos de todos los hermanos y encontraron la copa de José.

–Benjamín tiene que regresar con nosotros para ver al gobernador –les dijeron.

Los hermanos estaban muy preocupados. “¿Cómo es posible que nos pase esto? –se preguntaban–. ¿Qué va a hacer el gobernador? ¡No podemos dejar a Benjamín aquí! ¿Qué le vamos a decir a nuestro padre?”

–Su hermano se debe quedar aquí –declaró José–. Lo haré mi esclavo.

Judá, el hermano de José, le rogó que dejara en libertad a Benjamín.

–No puedo regresar a mi padre si Benjamín no viene conmigo –le dijo–. Por favor, déjame quedar a mí como esclavo, en vez de él.

José no podía ocultar más quién era. Rompió en lágrimas y les dijo a sus hermanos que él era José. Les contó lo que le sucedió en la casa de Potifar y les contó acerca de sus años en la cárcel. Les describió los sueños del Faraón y les contó cómo había llegado a ser el segundo hombre más poderoso de Egipto.

–No fueron ustedes los que me enviaron aquí –les dijo al perdonarlos–. Fue Dios.

Dios estuvo con José. Dios verdaderamente desea estar con nosotros también. Solo pídeselo.



## SÁBADO

**HAZ** Sal con tu familia a dar un paseo en la naturaleza. Observa plantas que estén secas y muertas. ¿Por qué murieron? La falta de lluvia es la causa de las sequías. Pide a un adulto que te proporcione una lata vacía. Colócala en el suelo, de manera que su borde superior quede al mismo nivel del suelo. La próxima vez que llueva, mide la cantidad de lluvia que ha caído. Agradece a Dios por la lluvia.

**LEE** Lean juntos la historia de la lección. Lee entonces Lucas 6:37 y di lo que significa para ti.

## LUNES

**LEE** Junto con tu familia lee y comenta Génesis 43:1 al 17 y 26 al 34.

**PIENSA** ¿Por qué fue José amable y perdonador con sus hermanos? Haz una lista de las cosas que puedes hacer cuando otros se portan mal contigo. Prácticalo hoy.

**HAZ** Mira tu estructura móvil y repite tu versículo para memorizar. ¿Necesitas perdonar a alguien?

## MARTES

**LEE** Durante el culto familiar lee y comenta Génesis 44:1 al 13. Dibuja al siervo de José cuando encuentra la copa de plata de José. Añádelo al libro de la historia de José. ¿Por qué estaba la copa de José en el costal de alimento de Benjamín?

**HAZ** Si no hiciste una "copa de plata" en la Escuela Sabática, forra un vaso de papel con papel de aluminio. Usa un lápiz para "grabar" la palabra "perdón" sobre el papel de aluminio.

**PIENSA** Piensa en alguien a quien debes perdonar. "Graba" el nombre de esa persona en el otro lado del vaso. Dale el vaso a esa persona. Ora por ella.

## DOMINGO

**LEE** Lee y comenta Génesis 42:1 al 20, durante el culto familiar.

**HAZ** Dibuja a los diez hermanos de José inclinándose ante él en Egipto. Colócalo en tu libro de la historia de José.

**HAZ** Prepara varias siluetas de papel cartulina. Anota una palabra del versículo para memorizar en cada una de ellas. Pega cada silueta a un hilo o estambre de diferente largo. Luego pega el hilo o estambre de un perchero o gancho de colgar ropa. Cuelga esta estructura móvil en tu dormitorio y repite tu versículo para memorizar.

**ORA** Agradece a Dios por perdonarnos.

José nunca pronunció una palabra para regañar a sus hermanos por lo que habían hecho con él.



## MIÉRCOLES

**LEE** Lee con tu familia Génesis 44:14 al 34. ¿Por qué José estaba seguro de que sus hermanos habían cambiado?

**LEE** Lee Lucas 22:33 y 34. ¿Quién más perdonó a personas que habían sido crueles con él? ¿Puedes hacer eso?

**CANTA** Ponle melodía a tu versículo para memorizar y cántalo.

**ORA** Pide a Dios ayuda para ser perdonador(a).

## JUEVES

**LEE** Durante el culto familiar, lee y comenta Génesis 45:1 al 15.

**HAZ** En una hoja de papel, escribe el daño que te ha hecho alguien. Pide a un adulto que te ayude a quemar el papel. Luego esparce las cenizas. ¿Cómo se parece esto a la manera en que Dios nos perdona?

**HAZ** Digan juntos el versículo para memorizar. ¿Por qué piensas que Dios desea que sepas este versículo?

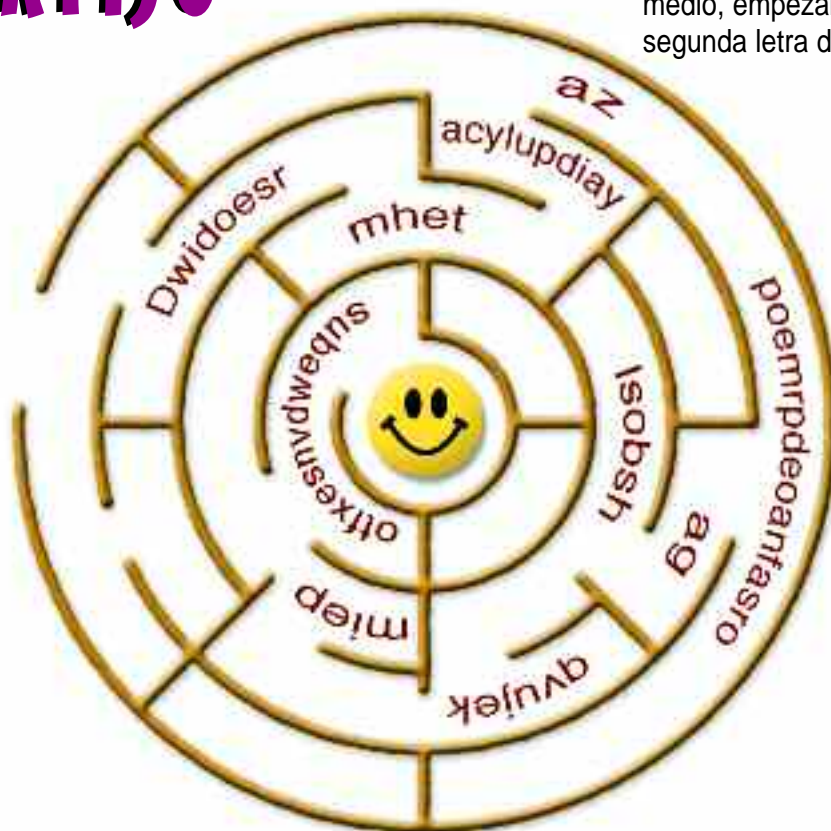
## VIERNES

**HAZ** Durante el culto familiar usa tu libro de la historia de José para contar la historia de la lección. Lean juntos entonces Colosenses 3:13. Pide a cada miembro de tu familia que piense en algo por lo que necesita pedir perdón. Luego pídeles que piensen en alguien a quien van a perdonar. Digan juntos el versículo para memorizar.

**CANTA** Canten "La familia de Dios" (Himnario adventista v. 2009, n° 531) antes de la oración.

## ACERTIJO

**Instrucciones:** Para que descubras un mensaje importante, descarta letra por medio, empezando con la segunda letra de cada palabra.



# Juntos otra vez

Génesis 45:16 a 47:12; 50:15-21; Patriarcas y profetas, pp. 234-238.

¿Ayudas a atender las necesidades de los demás en tu familia? José lo hizo. Vamos a leer en qué forma les mostró su amor y cuidado.

Muy pronto después de su reunión con José, sus hermanos iniciaron el largo viaje de regreso a Canaán. ¡Y qué viaje tan maravilloso fue! Llevaban carretas llenas de alimentos. Tenían nueva ropa y dinero que les había dado José. Traían además muchos asnos cargados con regalos para su padre. Tenían también la invitación del Faraón para ir a vivir a Egipto. Él había prometido que su familia tendría alimento durante el resto de la hambruna.

Al llegar a casa, su padre Jacob no podía creer esas buenas noticias. ¡José, su hijo favorito, estaba vivo! No estaba muerto, como había creído todos esos años.

—¿Están seguros? —les preguntó a sus hijos una y otra vez—. ¿Están seguros de que José está vivo? ¿Y me dicen que es el gobernador de Egipto? ¡Díganmelo otra vez! ¡Díganmelo otra vez!

Finalmente Jacob y su familia partieron rumbo a Egipto. Jacob, sus hijas, las esposas de sus hijos y sus nietos, ¡todos fueron! Algunos iban muy cómodos en los carros que Faraón les había provisto. Los hijos de Jacob iban al lado de los carros, montados en asnos bien

alimentados. Era un largo viaje, pero había abundancia de alimentos. El corazón de Jacob le brincaba de alegría durante todo el viaje. ¡Era verdad! ¡Iba a ver nuevamente a su hijo José!

Finalmente los siervos de José le trajeron las buenas nuevas:

—Tu familia ya casi está aquí —le anunciaron.

—¡Apresúrense! ¡Alisten mi carro! —les ordenó José.



José se apresuró a llegar tan rápidamente como sus caballos podían llevarlo a encontrarse con su padre. José saltó del carro antes de que se detuviera por completo. Corrió hasta su padre Jacob y lo abrazó. Juntos lloraron de alegría.

Poco después, José llevó a cinco de sus hermanos al palacio a conocer al Faraón.

—¿Cuál es su ocupación? —les preguntó el Faraón.

—Somos pastores de ganado —le contestaron los hermanos.



## Mensaje:

Dios me ayuda a cuidar de mi familia.

## Versículo para memorizar

"Hagamos bien a todos,  
y en especial a los de  
la familia de la fe"  
(Gálatas 6:10).

–Tus hermanos pueden vivir en Gosén –le dijo el Faraón a José–. Es lo mejor de mi tierra. Y también contrataré a tus hermanos para que se hagan cargo de mi ganado, si así lo desean.

José llevó también a su padre a conocer al faraón. Y Jacob, el gran hombre de Dios, bendijo al Faraón, el poderoso rey de Egipto.

Diecisiete años después que se fueron a vivir a Egipto, murió Jacob. Tenía 147 años.

Los hermanos de José se empezaron a preocupar. ¿Qué iba a hacer José ahora que su padre estaba muerto? ¿Se vengaría finalmente por la cosa terrible que ellos le habían hecho? Entonces decidieron enviar a José un mensaje:

–Antes que nuestro padre muriera, dejó dicho que deseaba que nos perdonaras por eso tan malo que te hicimos.

–Ustedes buscaron mi mal –les contestó José–. Pero Dios lo convirtió en un bien. Hizo posible que pudiera ayudarlos a todos.

¿En qué forma ha hecho Dios posible que puedas cuidar de tu familia? Tal vez nunca llegues a ser un gobernante en tu país. Tal vez

nunca tengas que salvar a tu familia de morir de hambre. Pero eres parte de una familia. ¿Qué puedes hacer hoy para ayudarlos y mostrarles tu amor a las personas con quien vives? ¿Qué puedes hacer para demostrar a tu familia de la iglesia que te preocupas por ellos?



## SÁBADO

**HAZ** Sal con tu familia a caminar cerca de un sembradío de cereales, o un campo de pastura. Piensa en la forma como esas plantas alimentan o ayudan a cuidar de alguna criatura viviente.

**HAZ** Busca un lugar donde puedas sentarte y leer la historia de la lección. Lee Gálatas 6:10 y di lo que significa.

**CANTA** Canten juntos "La familia de Dios" (H. A. 2009, n° 531) o "Iglesia de Cristo" (H. A. 2009, n° 529).

**ORA** Agradece a Dios por tu familia.

## LUNES

**LEE** Lee con tu familia Génesis 46. Haz un dibujo de José al encontrarse con su padre. Colócalo en tu libro de la historia de José. ¿Cómo piensas que se sintieron Jacob y José cuando se volvieron a ver? ¿Cómo te habrías sentido tú?

**HAZ** Busca Canaán, Egipto y Gosén en un mapa de la Biblia. ¿Cuán lejos viajó la familia de José hasta llegar a Egipto? Si pudieras viajar a un lugar lejos de tu hogar ¿a dónde irías?

**ORA** Ora por las personas que están viajando hoy.

## MIÉRCOLES

**LEE** Durante el culto familiar de hoy lee y comenta Génesis 50:15 al 21. ¿Por qué estaban preocupados los hermanos de José cuando murió su padre? ¿Por qué lloró José?

**HAZ** ¿Qué clase de cereales comiste hoy? ¿Cereal? Mira tu versículo para memorizar pegado en el recipiente de alimento y repítelo. Agradece a Dios por la comida.

**PIENSA** Piensa en cómo realmente cuidas de tu familia, al cantar juntos "Todo es bello en el hogar" (Himnario adventista v. 2009, n° 509).

## DOMINGO

**LEE** Lee y comenta con tu familia Génesis 45:16 al 28, durante el culto familiar. Haz un dibujo de los hermanos de José mostrándole a su padre los carros, asnos, alimentos y otros regalos. Colócalo en tu libro de la historia de José.

**PIENSA** ¿Por qué piensas que José le dio a su hermano Benjamín más vestidos de los que les dio a sus otros hermanos? ¿Por qué les dijo José a sus hermanos que no pelearan por el camino? ¿Qué clase de regalos le das a tu familia?

**HAZ** Escribe el versículo para memorizar en un papel para regalo. Recorta cada palabra, revuélvelas y luego pon las palabras en orden.

**ORA** Agradece a Dios por su regalo: Jesús.

## MARTES

**LEE** Durante el culto familiar lee y comenta con tu familia Génesis 47:1 al 12. Haz un dibujo del padre de José cuando conoció al Faraón. Colócalo en tu libro de la historia de José.

**HAZ** Anota en una hoja de papel las palabras de tu versículo para memorizar. Pégala a una caja de cereal u otro recipiente de alimento que uses frecuentemente. (No olvides la referencia del texto.) Cada vez que lo veas esta semana, repite el versículo.

## JUEVES

**LEE** Lee con tu familia nuevamente Génesis 47:1 al 12. ¿De qué manera cuidó José de su familia?

**HAZ** Haz una lista de las cosas más importantes que haces para cuidar tu mascota. Ahora piensa cuánto más hace tu familia por ti.

**ORA** Agradece a Dios por todo lo que tu familia hace por ti.

# VIERNES

**HAZ** Durante el culto familiar, usa tu libro de la historia de José para repasar la historia de la lección. Comienza con sus sueños de niño. Repasa los versículos para memorizar que van con cada parte de la historia (lecciones n° 9-13). Tal vez desees representar algunas partes de la historia.

**LEE** Lean juntos Romanos 12:13. Si es posible, haz planes para invitar a alguien a comer mañana sábado.

**CANTA** Canten cantos alegres antes de la oración.

**ORA** Agradezcan a Dios por el nuevo sábado.

Dios quería que la familia de Jacob viviera en paz en Egipto y que llegara a ser una gran nación.



## ACERTIJO

**Instrucciones:** Observa las figuras que contienen lo que José les dio a sus hermanos. Escribe las palabras en los espacios provistos.



-----

-----



-----

-----



# Comunidad

## INSTRUCCIONES:

Desde la lección nº 9 hasta la lección nº 13 estudiaste acerca de José. Arregla las letras para formar las palabras que faltan para completar esta historia

José era el hijo favorito de Jacob. Jacob le hizo una

(ciútna) \_\_\_\_\_ (ed) \_\_\_\_\_ (shumco) \_\_\_\_\_

(lecosor) \_\_\_\_\_ A los (srhanoem)



\_\_\_\_\_ no les gustaron los (uñesos)  
\_\_\_\_\_ de José.



Cuando José fue a visitar a sus hermanos, ellos lo echaron

en un (ozpo) \_\_\_\_\_ Después lo vendieron

a unos (mserdarece) \_\_\_\_\_ José trabajó

mucho en (gtpEio) \_\_\_\_\_ Pero lo

pusieron en la (ráclec) \_\_\_\_\_ porque

la esposa de Potifar mintió. Aun allá, José fue amable.



Él ayudó al (ceopor) \_\_\_\_\_



y al (darpoena) \_\_\_\_\_



El (porceo)

\_\_\_\_\_ le contó a (naróFa)



\_\_\_\_\_ de José. Él le dijo a



(naraFó) \_\_\_\_\_



lo que su sueño

significaba. (rónaFa) \_\_\_\_\_



le dijo

a José que construyera (nresrgao) \_\_\_\_\_



para almacenar (onarg) \_\_\_\_\_



por (eitse) \_\_\_\_\_



años.

José (maaba) \_\_\_\_\_



a sus (srhanoem)

\_\_\_\_\_



aunque ellos habían

sido muy crueles con él.

# Versículos para memorizar

1. "Vengan, síganme —les dijo Jesús—, y los haré pescadores de hombres" (Mateo 4:19).
2. "Lo que ustedes recibieron gratis, denlo gratuitamente" (Mateo 10:8).
3. "Pero el que beba del agua que yo le daré, no volverá a tener sed jamás" (Juan 4:14).
4. "Denles ustedes mismos de comer" (Mateo 14:16).
5. "Al que puede hacer muchísimo más que todo lo que podamos imaginarnos o pedir" (Efesios 3:20).
6. "De su plenitud todos hemos recibido gracia sobre gracia" (Juan 1:16).
7. "Pidan, y se les dará; busquen, y encontrarán; llamen, y se les abrirá" (Mateo 7:7).
8. "El ángel del Señor acampa en torno a los que le temen; a su lado está para librarlos" (Salmo 34:7).
9. "Que se amen los unos a los otros, como yo los he amado" (Juan 15:12).
10. "Aférrate a lo que tienes, para que nadie te quite la corona" (Apocalipsis 3:11).
11. "¡Hiciste bien, siervo bueno y fiel! Has sido fiel en lo poco; te pondré a cargo de mucho más" (Mateo 25:23).
12. "No juzguen, y no se les juzgará. No condenen, y no se les condenará. Perdonen, y se les perdonará" (Lucas 6:37).
13. "Hagamos bien a todos, y en especial a los de la familia de la fe" (Gálatas 6:10).

