

# PRIMARIOS

# Año D, segundo trimestre

## Guía de Estudio de la Biblia (6 a 9 años) Currículum *Eslabones de la Gracia*

### Autores

Emmanuel O. Abbey  
Audrey Andersson  
Hilary Baatjies  
Carlyle Bayne  
Jackie Bishop  
Iryna Bolotnikov  
DeeAnn Bragaw  
Linda Porter Carlisle  
Verna Chuah  
Sarah Coleman Kelnhofer

May-Ellen Colon  
James Dittes  
René Alexenko Evans  
Douglas Hosking  
Patricia Humphrey  
Nancy Beck Irland  
Noelene Johnsson  
Birthe Kendel  
Barbara Manspeaker  
Vikki Montgomery

Edwina Neely  
Lydia Neikours  
Rebecca O'Ffill  
Carole Smith  
Aileen Andres Sox  
Miriam Tumangday  
Denise Valenzuela  
Eileen Dahl Vermeer  
June Zeeman  
Norma Sahlin



### Agradecimiento

Agradecemos a **Bailey Gillespie** y **Stuart Tyner**, del Centro John Hancock para Ministerio Juvenil, Universidad de La Sierra, por el trabajo inicial en la planificación del currículum *Eslabones de la Gracia*; y a **Patricia A. Habada** por coordinar el proyecto y llevarlo a su conclusión.

EDITOR.....	Falvo Fowler
EDITOR ASOCIADO .....	Audrey Andersson
ASISTENTE EDITORIAL.....	Linda Schomburg
CONSEJERO EDITORIAL .....	Gerhard Pfandl
DIRECTORES MUNDIALES DE ESCUELA SABÁTICA .....	Jonathan Kuntaraf Gary B. Swanson
ESPECIALISTA DEL CURRÍCULUM .....	Lyndelle Brower Chiomenti
CONSEJERO DE LA CONFERENCIA GENERAL .....	Mark A. Finley
DISEÑO .....	Eric Stoffle
ILUSTRACIONES .....	Kim Justinen
MINISTERIOS INFANTILES DE LA DIVISIÓN INTERAMERICANA.....	Dinorah Rivera
DIAGRAMACIÓN .....	M. E. Monsalve

Una publicación del Departamento de  
Ministerios Personales y Escuela Sabática  
de la División Interamericana  
8100 S.W. 117 Avenue  
Miami, Florida 33183  
EE. UU.

Los textos bíblicos citados han sido tomados de la Santa Biblia *Nueva Versión Internacional*,  
Copyright © Sociedad Bíblica Internacional, 1999.



## Contenido

<b>1</b>	Todavía parte de la familia de Dios ( <b>6 de abril</b> ) .....	<b>6</b>
<b>2</b>	Llamas de fuego ( <b>13 de abril</b> ) .....	<b>10</b>
<b>3</b>	Bienvenido a la familia ( <b>20 de abril</b> ) .....	<b>14</b>
<b>4</b>	El gran escape ( <b>27 de abril</b> ) .....	<b>18</b>
<b>5</b>	Un nuevo mundo ( <b>4 de mayo</b> ) .....	<b>24</b>
<b>6</b>	A la imagen de Dios ( <b>11 de mayo</b> ) .....	<b>28</b>
<b>7</b>	Día de celebración ( <b>18 de mayo</b> ) .....	<b>32</b>
<b>8</b>	¿Amor fraternal? ( <b>25 de mayo</b> ) .....	<b>36</b>
<b>9</b>	Rumbo al hogar con Dios ( <b>1 de junio</b> ) .....	<b>42</b>
<b>10</b>	Una promesa cumplida ( <b>8 de junio</b> ) .....	<b>46</b>
<b>11</b>	Gran reunión familiar ( <b>15 de junio</b> ) .....	<b>50</b>
<b>12</b>	¡Nada, escala y vuela! ( <b>22 de junio</b> ) .....	<b>54</b>
<b>13</b>	¡Alabado sea Dios! ( <b>29 de junio</b> ) .....	<b>58</b>

# Queridos amigos Primarios:

Estas lecciones de Escuela Sabática han sido escritas especialmente para ustedes por personas que se interesan en que conozcan más de Dios y de su amor. Dios los ama y quiere que ustedes lo sepan. Jesús desea que lo conozcan y sepan todo lo relacionado con él para que lleguen a ser sus amigos o amigas para siempre.

Al aprender más acerca del amor de Dios en estas lecciones, piensen en la forma como pueden mostrarle que lo aman. Tal vez pueden cantarle un himno de alabanza o decirle en oración cuán maravilloso es él. O quizás pueden compartir su amor con los miembros de su familia o con sus amigos y vecinos.

Oramos para que Dios tenga siempre un lugar especial en sus corazones.

Los Editores.

## Desde la primera hasta la cuarta lecciones tratan acerca de mantenernos activos en la familia de Dios.

- Aun cuando a veces le fallo, Dios quiere que yo sea de su familia.
- El Espíritu Santo me ayuda a disfrutar de la adoración con los demás.
- Comparto su amor al invitar a otros a unirse a la familia de Dios.
- Dios escucha y contesta nuestras oraciones cuando oramos unos por otros.

## Desde la quinta hasta la novena lecciones nos enseñan acerca de la presencia de Dios entre nosotros.

- Adoramos a Dios cuando le damos gracias por haber creado nuestro mundo.
- Alabamos a Dios por crearnos y por estar con nosotros cada día.
- Adoramos a Dios cuando disfrutamos del sábado.
- Honramos a Dios cuando vivimos en paz con los demás.
- Nos hacemos amigos de Dios cuando pasamos tiempo con él cada día.



## Desde la décima hasta la décimotercera lecciones nos hablan acerca de experimentar la gracia de Dios.

- Jesús nos ama tanto, que desea que vivamos con él para siempre.
- Pasaremos la eternidad con Jesús en un lugar hermoso, alegre y seguro.
- Dios ha preparado cosas maravillosas para que podamos disfrutarlas por toda la eternidad.
- Puedo cantar himnos de alabanza a Dios hoy y por la eternidad.

# Mensaje para los padres

Querido amigo:

Todas las GUÍAS DE ESTUDIO DE LA BIBLIA para Primarios ofrecen oportunidades para ayudar a su hijo a aprender a usar la Biblia; a saber que lo que estudia proviene de la Palabra de Dios. Estas lecciones emocionantes de la Biblia conectan la gracia asombrosa de Dios a la vida diaria de su hijo. Sin embargo, lo necesitan a usted para llevarlas a la práctica en su hogar, reafirmando la lección ya presentada en la Escuela Sabática.

Planifique ahora el tiempo que dedicará para el estudio diario con su hijo. Durante el culto familiar lean juntos las lecciones y disfruten junto con ellos al hacer las actividades basadas en la Biblia.

Todo el currículum *Eslabones de Gracia* se desarrolla en torno a cuatro importantes conceptos: *gracia*, *adoración*, *comunidad*

y *servicio*, todos ellos esenciales para

el crecimiento cristiano. Dicho en otras palabras, estas dinámicas enseñan lo siguiente: *Gracia*, Jesús me ama; *Adoración*, amo a Jesús; *Comunidad*, nos amamos unos a otros; *Servicio*, Jesús te ama a ti también. Cada mes se pone énfasis en una de estas dinámicas, pero la Gracia es la trama que corre a través de cada lección y unifica todas las partes para formar un todo.

Que Dios lo bendiga a usted y a su hijo al gozarse en aprender más acerca de Dios.



Departamento de Escuela Sabática de la Asociación General.

¿Has tenido miedo alguna vez, o has hecho algo por lo que tuviste que arrepentirte más tarde? Hace mucho tiempo, un hombre tenía miedo. Como resultado, traicionó a su mejor amigo. Tal vez sucedió así:

—¿Por qué tardará tanto Juan? —se preguntaba Pedro mientras temblaba de frío—. Hace mucho frío aquí afuera. Me pregunto qué le estarán haciendo a Jesús.

Juan había entrado a la casa del sumo sacerdote. Quería ver a dónde habían llevado los soldados a Jesús. Los guardias que estaban en la puerta conocían a Juan, así que lo dejaron entrar. Juan preguntó si Pedro también podía entrar.

Al fin se abrió la puerta.

La joven sirvienta que estaba junto a la puerta miró detenidamente a Pedro.

Pedro miró en otra dirección.

—Entra, Pedro —susurró Juan y desapareció.

Pedro se acercó rápidamente al fuego que ardía en el patio. Trató de no llamar la atención. La joven sirvienta se acercó también a calentarse las manos junto al fuego. Se colocó entonces al lado de Pedro.

—Tú eres uno de los discípulos de Jesús, ¿no es cierto? —le preguntó.

Pedro hizo como que no la había escuchado.

La joven se lo preguntó de nuevo. Otras personas comenzaron a observar a Pedro.

—¡No lo conozco! —gruñó Pedro.

Un gallo cantó en la lejanía, pero Pedro no se dio cuenta.

Después de eso, Pedro trató de esconderse entre la multitud. Era difícil. Podía ver lo que los soldados le estaban haciendo a Jesús. Los soldados lo golpeaban y escupían. Pedro se sintió muy triste, pero trató de aparentar que era una persona como cualquier otra que estaba allí.



## Mensaje:

Aun cuando a veces le fallo, Dios quiere que yo sea de su familia.

## Versículo para memorizar

“Pero yo he orado por ti, para que no falle tu fe. Y tú, cuando te hayas vuelto a mí, fortalece a tus hermanos”

(Lucas 22:32).

Pasó el tiempo. Un hombre que estaba parado junto a Pedro lo miraba una y otra vez.

—Este hombre estaba con Jesús —dijo a los demás que estaban junto al fuego.

Todos miraban ahora a Pedro. Pedro temblaba. Hubiera querido ser invisible. Entonces negó con su cabeza.

—Tú eres de Galilea —dijo alguien más—. Puedo saberlo por la forma como te vistes y la manera como hablas. Eres uno de sus seguidores, ¿no es cierto?

—¡No lo soy! —gritó Pedro.

—¿No estabas tú en el huerto con Jesús? —le preguntó un tercero y mirando detenidamente a Pedro y gritó—: ¡Tú eres el que le cortó la oreja a mi primo!

—¡No! —gritó más fuerte Pedro—. Yo no conozco a ese hombre.

Entonces comenzó a pronunciar malas palabras.

De pronto un gallo cantó nuevamente. Pedro levantó la vista.

Jesús se dio vuelta en ese momento y le dirigió a Pedro una triste mirada.

El día anterior, Jesús le había dicho a Pedro: “Antes de que el gallo cante dos veces, tú dirás tres veces que no me conoces”. Pedro no podía creer que fuera capaz de hacer una cosa así.

Pedro se sentía terriblemente mal. Salíó apresuradamente por la puerta y se dirigió nuevamente al jardín. Allí se arrojó al suelo en el mismo sitio donde Jesús había estado orando. Lloró durante mucho tiempo.

Recordó lo que había dicho antes: “¡Iré por ti aun a la cárcel, Señor!”, había dicho con gran presunción. “¡Hasta mi vida daría por ti!”

—¿Como podría perdonarme Jesús? ¡Perdón, Señor! —clamó al cielo.

Jesús perdonó a Pedro. Hasta le dio una tarea especial para realizar.

—Ayuda a todos a ser fuertes —le pidió Jesús a Pedro.

Jesús todavía amaba a Pedro. Deseaba que Pedro todavía siguiera siendo parte de la familia de Dios.

Y Jesús nos ama a nosotros, aun cuando hacemos lo que no debemos hacer. Él está siempre listo para perdonarnos. Desea que seamos parte de su familia. Desea que ayudemos a otros para que lo amen también.



## SÁBADO

**HAZ** Si es posible, sal a caminar con tu familia. Tal vez no logres oír el canto de un gallo, pero escucha cuidadosamente y cuenta los diferentes cantos de aves que puedas oír.

**LEE** Lee el versículo para memorizar en Lucas 22:32 y di lo que significa.

**CANTA** Canten juntos "Somos una familia" (Himnario adventista para jóvenes, n° 346).

**ORA** Dale gracias a Dios en oración, porque eres parte de la gran familia de Dios.

## DOMINGO

**LEE** Lean la historia en Mateo 26:31 al 35 y 69 al 75, durante el culto familiar. Túrñense para tocar la puerta y esperar a que alguien venga a abrirla. ¿Qué se siente al estar parado afuera de la habitación? ¿Qué piensas que pensaba Pedro mientras esperaba que lo dejaran entrar al patio?

**HAZ** Vean quién de la familia puede imitar mejor el canto del gallo. Eleva a Dios una oración de gratitud por las aves y animales.

El libro de Marcos tiene su origen en los sermones de Pedro. Así que Pedro mismo cuenta la historia de cómo negó a Jesús y fue perdonado. (Ver Marcos 14:66-72.)



## LUNES

**LEE** Durante el culto familiar, lee Marcos 14:27 al 31 y 66 al 72. Píde a tus padres que te cuenten acerca de una experiencia que hayan tenido al cometer un error y cómo alguien los trató con amor y bondad.

**HAZ** Observa un mapa en la Biblia y descubre cuán lejos está Galilea de Jerusalén. Mide esa misma distancia en un mapa, desde tu pueblo o ciudad, hasta otra ciudad. ¿Habla con otro acento la gente de esos lugares? (Una persona reconoció a Pedro por su acento.)

**ORA** Pídele a Dios que te muestre a alguien a quien puedes ayudar.

## MARTES

**HAZ** Durante el culto familiar, pide a tus padres que te ayuden a encontrar por lo menos tres versículos de la Biblia que nos aseguran que Dios no se da por vencido con nosotros cuando cometemos un error.

**ORA** Píde a Jesús que te perdone cualquier error que hayas cometido. ¿Estás realmente triste y arrepentido?

**HAZ** Digan juntos el versículo para memorizar y pide a Jesús que te muestre cómo puedes animar a alguien más.

## MIÉRCOLES

**CANTA** Si es posible, celebren el culto familiar en torno a una fogata, ya sea adentro o afuera. Piensa en Pedro cuando estaba de pie junto al fuego tratando de calentarse. Canten juntos "Alabemos al Señor" (Alabanzas infantiles, n° 2).

**LEE** Lee Lucas 22:24 al 34 y 54 al 62. ¿Quiénes son las personas más importantes en tu país? Cuando ores, pídele a Dios que los bendiga.

# JUEVES

**HAZ** Repasen durante el culto familiar la historia de la lección. ¿Cuán fácil fue para Pedro esconderse?

**HAZ** Pide a todos los miembros de tu familia que cierren los ojos mientras tratas de esconderte en la habitación. ¿Es fácil esconderse en un lugar lleno de gente? ¿Qué piensas que estaba pensando Pedro?

**HAZ** Descubre un país en el que sea difícil ser cristiano hoy. Eleva a Dios una oración en favor de las personas en ese país.

# VIERNES

**LEE** Lee la historia en Juan 18:15 al 18 y 25 al 27. Con la ayuda de tu familia, actúa representando lo que le pasó a Pedro.

**HAZ** Repitan juntos el versículo para memorizar. Pide a cada persona que diga en qué forma ha “fortalecido” a alguien esta semana.

**COMPARTE** Haz planes para darle una sorpresa especial a alguien que está triste y necesita ánimo. Ora en favor de esa persona y por la sorpresa especial que has planificado.

Todavía parte  
de la familia de Dios

## ACERTIJO

**Instrucciones:** Al igual que Pedro, algunas veces negamos conocer a Jesús. Para arreglar la negación, tacha cada segunda letra, empezando con la segunda. Escribe las letras que no tachaste en las líneas de abajo. Después escribe las letras que tachaste, en orden en las líneas que sobran.

AQUUNICEURAENQDUOEAYVOES  
CEEASDLEESFUAFALMOIDLIIOAS



-----  
-----  
-----



# Llamas de fuego

Hechos 2; Los hechos de los apóstoles, pp. 29-37.

¿Tuviste alguna vez que esperar por algo que realmente deseabas? ¿Parecía que no avanzaba el tiempo, o te parecía que volaba? Jesús les prometió a sus discípulos que les enviaría el Espíritu Santo, pero no les dijo cuándo lo haría. Simplemente les dijo que esperaran en Jerusalén. Mientras esperaban, les parecía que el tiempo avanzaba muy lentamente. Deseaban hablarles a otros acerca de Jesús, pero faltaba algo.

Pedro estaba de pie junto a la ventana. Los brillantes rayos del sol de la mañana entibiaban su rostro. “Me pregunto si sucederá hoy”, pensaba. Se dio vuelta y vio a sus amigos que estaban

junto con él en esa gran sala. Algunos de ellos oraban juntos. Otros hablaban en voz baja. Todos ellos estaban esperando. Esperaban aquello que Jesús les había prometido.

“No se vayan de Jerusalén. Esperen el don del que les hablé”, les había dicho Jesús. “Dentro de unos días serán bautizados con el Espíritu Santo”.

Esa era una de las últimas cosas que Jesús les había dicho a sus discípulos antes de subir nuevamente al cielo. ¡Pedro jamás olvidaría ese día! Estaba escuchando atentamente a su amado Jesús y de pronto, Jesús ya no estaba con ellos. ¡Estaba siendo tomado de entre ellos! ¡Se

estaba elevando al cielo! Pedro y sus amigos se habían quedado simplemente allí, con la boca abierta. Y de pronto, dos ángeles se habían colocado junto a ellos.

—¡No se queden allí mirando el cielo! —les dijeron con rostro sonriente los ángeles—. Jesús va a regresar un día de la misma manera que ustedes lo vieron irse.

Esa era la razón por la que Pedro, Santiago, Juan, María, la madre de Jesús, los hermanos de Jesús y los otros creyentes estaban esperando. No estaban completamente



## Mensaje:

**El Espíritu Santo me ayuda a disfrutar de la adoración con los demás.**

## Versículo para memorizar

**“¡Cuán bueno y cuán agradable es que los hermanos convivan en armonía!”**

**(Salmo 133:1).**

seguros de qué es lo que iba a suceder. Jesús les había dicho antes: “Cuando venga el Espíritu Santo, serán llenos de poder”. Pero, ¿qué significaba eso?

De pronto Pedro se asió de la ventana. *¿Qué había sido eso?* La casa entera se llenó de un fuerte sonido como de viento soplando fuertemente. Los ojos de Pedro se abrieron con gran asombro.

Aparecieron entonces como llamas de fuego. Pequeñas llamas tocaron a cada persona en la sala. Todos los presentes fueron llenos del Espíritu Santo. ¡Cada uno comenzó a hablar en otras lenguas!

Ese día estaban de visita en la ciudad muchos extranjeros de otros países. Habían venido a Jerusalén a celebrar la fiesta del Pentecostés. Pronto se reunió una gran multitud alrededor de la casa. Habían escuchado el rugido del poderoso viento. Ahora escuchaban hablar en sus propios idiomas a las personas que estaban dentro de la casa. “¿Cómo es que estas personas pueden hablar nuestros idiomas?”, se preguntaban unos a otros.

Pedro se colocó frente a la multitud y comenzó a hablarles a todos. Les habló acerca de Jesús. Les contó la vida

de Jesús. Les contó acerca de su muerte. Les contó también acerca de su resurrección. “¡Apártense de sus pecados y bautícense en el nombre de Jesús!”, instaba Pedro a la multitud.

Y 3.000 personas hicieron justamente eso. Y de allí en adelante, Pedro se convirtió en un poderoso vocero de Dios.



Mientras los discípulos esperaban el Espíritu Santo, oraron, hablaron acerca de Jesús y adoraron en el templo. (Ver Lucas 24:53; Hechos de los Apóstoles, pp. 35-37.)



## DOMINGO

**LEE** Durante el culto familiar, lee y comenta Hechos 2:5 al 11. ¿Cuántos de los muchos lugares mencionados en el texto puedes encontrar en un mapa en la Biblia?

**ORA** Ora para que el Espíritu Santo te ayude a encontrar formas de hablarle a la gente en tu comunidad.

**HAZ** Copia tu versículo para memorizar y recórtalo en forma de rompecabezas. Trata de unir nuevamente las partes sin ayuda de la Biblia.

**HAZ** Consulta el significado de la palabra unánime.

## MARTES

**HAZ** Durante el culto familiar de hoy, pide a tu familia que dibuje dos maneras como el Espíritu Santo los ayuda. (Consolador, Ayudador, Maestro, Alentador y Amigo.) Ora para que el Espíritu Santo esté contigo a dondequiera que vayas.

**PIENSA** ¿Cuántas cosas de las que hay en tu casa pueden crear viento? ¿En qué forma el viento te recuerda al Espíritu Santo?

**CANTA** Canta una melodía acerca del Espíritu Santo antes de la oración.

## SÁBADO

**HAZ** Si es posible, sal con tu familia a un lugar donde sople un fuerte viento. Quédate de pie mientras el viento sopla en tu alrededor. Imagina que es igual a cuando el Espíritu Santo vino con el viento.

**LEE** Lean y comenten Hechos 2:1 al 4.

**ORA** Ora para que el Espíritu Santo te ayude a comprender más de él durante esta semana.

**CANTA** Canten juntos "Con aceite mi lámpara brilla" (Himnario adventista para jóvenes, n° 27).

## LUNES

**HAZ** Durante el culto familiar de hoy, pide a alguien que te ayude a encontrar el equivalente moderno de los lugares mencionados en Hechos 2:9 al 11.

**HAZ** Pregunta a los miembros de tu familia si pueden recordar algún momento en que el Espíritu Santo los ayudó.

**ORA** Ora para que puedas escuchar y atender cuando te hable el Espíritu Santo.

**HAZ** Aunque no puedas ver el viento, cuenta las veces que has sentido su efecto hoy.

## MIÉRCOLES

**HAZ** Durante el culto familiar, pide a tu familia que encienda un fuego, siempre que sea posible (adentro o afuera). O bien, enciende una vela. Observa la llama. ¿En qué forma te recuerda al Espíritu Santo?

**HAZ** Pide a tu familia que diga qué es lo que les recuerda mejor la obra del Espíritu Santo.

**HAZ** Practica tu versículo para memorizar usando tu rompecabezas.

**ORA** Ora para que el Espíritu Santo te muestre cómo puedes hablarle a otros acerca de Jesús.

# JUEVES

**PIENSA** Durante el culto familiar de hoy, piensa en algo práctico que tu familia puede hacer en tu comunidad para contribuir a la unidad.

**PIENSA** ¿En qué forma trae unidad el Espíritu Santo?

**ORA** Ora por la ayuda del Espíritu Santo en tu "proyecto de unidad".

**HAZ** Trata de descubrir cómo saludar a una persona en por lo menos tres idiomas diferentes.



# VIERNES

**HAZ** Haz llamas de papel y si es posible, usa un ventilador o secadora de cabello durante el culto familiar. Saluda a tu familia en diferentes idiomas. Pide a tu familia que te ayude a representar, actuando, lo que sucedió en el día del Pentecostés. Usa tus llamas de fuego y ventilador.

**CANTA** Entona cantos acerca del Espíritu Santo.

**ORA** Ora para que el Espíritu Santo sea con tu familia al adorar mañana en la iglesia.

## Llamas de fuego

# ACERTIJO

**Instrucciones:** Descubre una lección de lo que sucedió en el día del Pentecostés, colocando cada cara con su letra, las cuales encontrarás en la tablilla de abajo.



A C D F I L N O R S T U



# Bienvenido a la familia

Hechos 10; Los hechos de los apóstoles, pp. 107-115.

3

Lección

¿Has tenido alguna vez un sueño que te hizo pensar acerca de algo? Algunos sueños son extraños, otros son tontos. Pero algunos sueños nos hacen pensar.

Pedro tuvo un “sueño” que en realidad no era, para nada, un sueño. Era una visión que lo hizo pensar acerca de algo importante.

Cornelio era un oficial importante en el ejército romano. Era también un hombre que amaba a Dios. Todos en su casa adoraban a Dios. Como Cornelio amaba mucho a Dios, hablaba con él frecuentemente en oración. También compartía sus bienes y dinero con los necesitados.

Cierto día, como a las tres de la tarde, Cornelio estaba orando. De pronto un ángel se puso a su lado y lo llamó por su nombre. Cornelio estaba muy asombrado y un poco temeroso. Sabía que ese ángel seguramente venía de Dios.

—Dios escucha tus oraciones —le dijo el ángel—. Y sabe también que lo amas tanto, que compartes tus bienes con los pobres. Dios desea que mandes a traer a un hombre llamado Pedro. Pedro se está hospedando en casa de Simón,

un hombre que vive junto al mar. Dios desea que escuches lo que Pedro tiene que decirte. Entonces el ángel se fue.

Cornelio inmediatamente llamó a dos de sus siervos y a un soldado amigo en quien confiaba, y los envió a encontrar a Pedro.

Mientras fueron a buscar a Pedro, Cornelio habló con todos los que estaban en su casa y con sus vecinos y amigos. Los invitó a todos a venir a su casa. Pronto se iba a celebrar una reunión especial con un mensaje que enviaba Dios.

Más o menos a esa misma hora se encontraba Pedro en el techo de la casa de Simón, el que vivía junto al mar. Pedro tenía hambre, pero la comida todavía no estaba lista. Había subido al techo de la casa para orar mientras esperaba. De pronto él también tuvo una visión. El ángel se había marchado de la casa de Cornelio y había venido ahora a traerle un mensaje a Pedro. El mensaje para Pedro era un sueño muy extraño acerca de toda clase de animales sobre una gran sábana. Delante de él estaba esa sábana y el ángel le dijo que comiera de esos animales. Pedro tenía mucha hambre, pero sabía que los



## Mensaje:

Comparto su amor al invitar a otros a unirse a la familia de Dios.

## Versículo para memorizar

*"Para Dios no hay favoritismos, sino que en toda nación él ve con agrado a los que le temen y actúan con justicia"*

*(Hechos 10:34, 35).*

animales que estaban sobre esa sábana eran todos inmundos. Y los animales inmundos no eran buenos para comer.

—No, no puedo hacer eso —dijo Pedro.

Entonces sucedió algo muy extraño. El ángel le dijo muy claramente tres veces:

—Lo que Dios ha purificado, no lo llames tú impuro.

Pedro supo entonces que Dios le había enviado un mensaje especial. Sabía que el mensaje no era acerca de comer animales inmundos. Pedro estaba pensando en el significado del sueño. De pronto escuchó que llamaban a la puerta de la casa de Simón, donde se encontraba.

—¿Está aquí un hombre llamado Pedro?  
—preguntaron los tres hombres al siervo que abrió la puerta.

Y el ángel le dijo a Pedro:

—Hay tres hombres abajo que te están buscando. Levántate y baja las escaleras. Ve con ellos. Dios te envía a ellos.

Entonces Pedro entendió lo que Dios le estaba diciendo en ese sueño: Jesús murió por todos. Pedro sabía que debía darle las buenas nuevas acerca de Jesús a toda la gente. A todos, aun cuando no fueran como él o hicieran lo que él hacía. Aun cuando fueran de otro país.

Pedro bajó las escaleras. Le pidió a los hombres que pasaran allí la noche. En la mañana partió con ellos rumbo a la casa de Cornelio. Cornelio tenía en su casa a todos sus amigos y familiares esperando a Pedro. Creía que Pedro había sido enviado por Dios para enseñarle acerca de Jesús. Pedro no tenía ninguna duda con respecto a que Jesús había muerto por todos. Todos debían escuchar las buenas nuevas. ¡No debía dejarse a nadie a un lado!



## SÁBADO

**HAZ** Dios le habló a Pedro cuando estaba orando en el techo de la casa. Si es posible, sube con tu familia a un lugar desde donde puedas ver la calle o vecindario donde vives. Cuando estés allí, eleva a Dios una oración para que las personas que viven en ese lugar puedan escuchar las buenas nuevas acerca de Jesús.

**HAZ** Cornelio era conocido como una persona que ayudaba a la gente que estaba en necesidad. Hablen juntos como familia y piensen en qué forma pueden ayudar a alguien esta semana.

Cornelio era un centurión,  
un oficial a cargo de  
100 soldados.



## DOMINGO

**LEE** Anota cada palabra de tu versículo para memorizar en una hoja separada de papel. Sujeta una toalla por sus cuatro puntas y coloca en ella las palabras del versículo para memorizar. Sacude la toalla para que se mezclen las palabras y luego trata de colocarlas nuevamente en el orden correcto.

**HAZ** Busca en una enciclopedia cuántas naciones diferentes hay actualmente en el mundo. ¿Cuántas piensas que hay?

**ORA** Eleva una oración para que las buenas nuevas de Dios puedan esparcirse por todo el mundo.

## LUNES

**HAZ** Pide a un adulto que te ayude a ver cuántas combinaciones de monedas puedes usar para juntar un peso, un dólar o la unidad monetaria de tu país.

¿Cambia el valor para que esté formado de monedas diferentes? ¿Nos da Dios un valor diferente a cada uno de nosotros?

**HAZ** Busca en el diccionario el significado de la palabra centurión. ¿Valían lo mismo para Dios, Cornelio y Pedro?

**ORA** Ora para que siempre trates a todos los demás como hijos de Dios.

## MARTES

**LEE** Durante el culto familiar de hoy, lee y comenta Levíticos 11:1 al 22, para descubrir por qué Pedro pensó que los animales en la sábana eran inmundos. También en Génesis 7:1 al 3 se mencionan animales limpios e inmundos. ¿Por qué piensas que hay más animales limpios?

**HAZ** Prepara un cartel que muestre animales limpios e inmundos.

**ORA** Ora para que Dios te ayude a tratar bien a todas las personas.

## MIÉRCOLES

**HAZ** Observa un mapa que esté en tu Biblia y mide la distancia entre Jope y Cesarea. ¿En qué forma crees que Pedro y los siervos de Cornelio viajaron desde Jope a Cesarea?

**HAZ** Pide a un adulto que te ayude a medir la misma distancia desde tu casa a un lugar que conozcas.

**ORA** Ora para que Dios proteja a tu familia al viajar a la escuela y al trabajo.

# JUEVES

**HAZ** Cornelio invitó a su familia y amigos a escuchar las buenas nuevas. Haz una lista de tus familiares y amigos con quienes deseas compartir las buenas nuevas acerca de Jesús. Durante el culto familiar, hablen acerca de algunas formas como puedes compartir las buenas nuevas de Jesús con tus amigos.

**ORA** Ora para que tus amigos aprendan también a amar a Jesús.

# VIERNES

**LEE** Durante el culto familiar, pide a alguien que lea Hechos 10 mientras el resto de la familia representa la historia en forma dramatizada.

**HAZ** Dile a tu familia el versículo para memorizar.

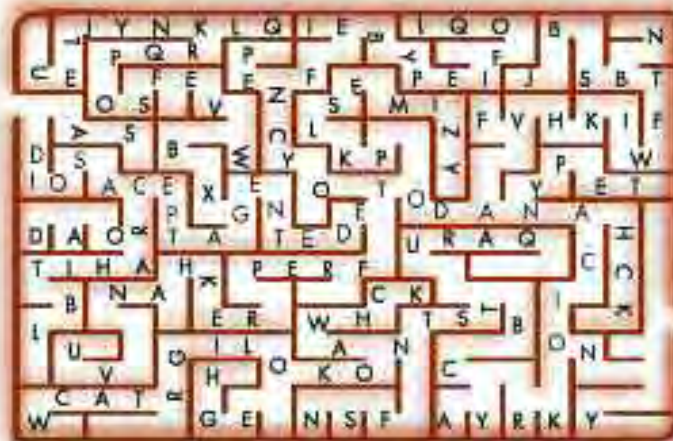
**HAZ** Enciende una vela. Apaga las luces de la habitación. ¿Cuánta luz da la vela? Enciende más velas. ¿Qué sucede con cada nueva vela que enciendes? ¿En qué se parece esto a compartir las buenas nuevas con los demás?

**CANTA** Antes de orar, entonen un canto favorito de alabanza.

**Bienvenido a la familia**

# ACERTIJO

*Instrucciones:* Ayuda a Cornelio a comprender la respuesta a su oración encontrando el camino correcto hacia Pedro. Luego, copia las letras de ese camino en las líneas de abajo.



\_\_\_\_\_

\_\_\_\_\_



# El gran escape

Hechos 12:1-19; *Los hechos de los apóstoles*, pp. 116-124.

¿**H**as tratado de abrir una puerta y descubres que está cerrada con llave? Pedro estaba en la cárcel encerrado tras varias puertas cerradas. ¿Cómo iba a poder abandonar ese lugar tan frío y oscuro?

**A**l principio Pedro no podía dormir. Estaba acostado sobre el suelo duro y frío. Sus manos estaban encadenadas a las de dos guardias. Le dolía todo el cuerpo. Su único consuelo era saber que otros creyentes estaban orando por él.

Otros catorce soldados estaban por afuera resguardando la celda. Era imposible un escape. Todos los maltratos de su arresto lo hacían sentir muy cansado. Pronto se quedó profundamente dormido.

De pronto, Pedro sintió que alguien lo tocaba. Al abrir los ojos vio una luz brillante. Un ángel se dirigió a él.

—Levántate rápidamente —le ordenó el ángel.

Pedro pensó que estaba

soñando, hasta que las cadenas se le cayeron de las muñecas.

—Ponte tu ropa y tus sandalias —le dijo el ángel—. Envuélvete en tu manto y sígueme.

Pedro obedeció. Sentía como si todavía estuviera soñando. Silenciosamente, el ángel guió a Pedro, pasando frente a todos los catorce guardias. Al llegar a la puerta de la prisión, la puerta se abrió por sí misma. Ya afuera, al caminar por la calle, el ángel desapareció.

Pedro supo entonces que no se trataba de un sueño; estaba

perfectamente despierto.

“*Sé que Dios envió su ángel para rescatarme de las manos de Herodes*”, se dijo a sí mismo.

Pedro se dirigió entonces a la casa de la madre de Juan Marcos. Sabía que los creyentes se habían reunido allí para orar.

Pedro tocó suavemente en la puerta de entrada. Rode, una joven sirvienta, vino a abrir.



# Mensaje

**Dios escucha y contesta nuestras oraciones cuando oramos unos por otros.**

## Versículo para memorizar

**“Pero mientras mantenían a Pedro en la cárcel, la iglesia oraba constante y fervientemente a Dios por él”**

**(Hechos 12:5).**

—¿Quién es? —preguntó antes de abrir.  
—Rode, Rode —le contestó Pedro—, soy Pedro.

—¡Pedro! —gritó jubilosamente Rode—. ¡Aquí está Pedro!

Y sin abrir la puerta, Rode corrió adentro de la casa a contárselo a los demás. Pedro se quedó allí afuera, sorprendido de que no lo había hecho entrar. Entonces acercó su oído a la puerta. Podía escuchar una voz que decía:

—Rode, ¿te has vuelto loca?

—No, es verdad —decía Rode.

Pedro tocó nuevamente.

—Pedro está en la cárcel —decía otra voz.

—Pero yo lo escuché —decía Rode.

Pedro volvió a tocar la puerta.

—Lo están vigilando cuatro cuadrillas de soldados —dijo alguien más.

—Yo conozco su voz —insistía Rode.

Pedro tocó aun más fuerte.

Una de las mujeres se acercó a Rode y le puso la mano sobre el hombro.

—Entonces, querida niña, seguramente es su ángel —le dijo.

—¡Estoy segura de que es Pedro! —dijo Rode casi llorando.

Pedro no quería despertar a todo el vecindario, pero tuvo que tocar fuerte una vez más.

—¿Qué es ese ruido? —preguntó alguien.

Todos se miraron unos a otros y luego a Rode.

—Parece que alguien toca a la puerta —dijo otro.

Todos se apresuraron hacia la puerta. La abrieron rápidamente y casi gritan de

alegría al verlo. Pero Pedro les hizo la seña de que guardaran silencio.

Entonces hablaron en susurros al hacerlo pasar a la casa.

Todos comenzaron a hablar al mismo tiempo, diciendo:

—¡Alabado sea Dios, Pedro, porque estás sano y salvo. Hemos estado orando por ti toda la noche!

Alguien le trajo a Pedro un asiento cómodo y Pedro se sentó. Entonces les contó cómo el ángel lo había ayudado a escaparse.

Cuando terminó su relato, les dijo:

—Tengo que irme a un lugar más seguro. Cuéntenle a Santiago y a los demás lo que ha pasado. Gracias por sus oraciones. Sé que por eso vino el ángel a libramme de la cárcel.



## SÁBADO

**HAZ** Junto con tu familia, sal a dar una caminata de sábado, atado de la mano a otra persona (no muy ajustadamente). Piensa en cómo debe haberse sentido Pedro.

**ORA** Oren por todas las personas que están en la cárcel por creer en Jesús.

## LUNES

**HAZ** Durante el culto familiar, prepara con tu familia una lista de oración.

**HAZ** Pide a cada persona que cuente acerca de alguna ocasión en que Dios contestó sus oraciones.

**CANTA** Canten "Cuando el pueblo de Dios ora" (Himnario adventista para jóvenes, n° 184).

**PIENSA** Recuéstate en el suelo durante unos cinco minutos. Piensa en cómo se sintió Pedro acostado en el frío suelo de la prisión.

**ORA** Oren por las personas en la lista de oración.

## MIÉRCOLES

**HAZ** Busca tres palabras clave sobre la oración, en Mateo 7:7; Mateo 21:22 y 1 Juan 1:9. Llena los espacios vacíos con estas tres palabras clave: P \_\_\_\_\_, C \_\_\_\_\_ y C \_\_\_\_\_.

**HAZ** Prepara un cartel y cuélgalo en tu recámara para que te acuerdes de estas tres palabras clave de la oración.

**COMPARTE** Durante el culto familiar, cuéntale a tu familia acerca de estas tres palabras clave de la oración y úsalas al orar juntos.

## DOMINGO

**HAZ** Corta tiras delgadas de papel. Anota en cada una, una palabra del versículo para memorizar, sin olvidar la referencia bíblica. Une ambos extremos de cada tira para formar un eslabón y entrelázalos para formar una cadena de papel. Repasa cada día tu versículo para memorizar.

**HAZ** ¿Cuántas cadenas puedes encontrar en tu casa? ¿Cuál es la más pesada? ¿Qué tipo de cadena piensas que usaron para atar a Pedro?

**LEE** Lean y comenten Hechos 12:1 al 19 durante el culto familiar.

**ORA** Ora por tu familia de la iglesia.

## MARTES

**LEE** Busca en una enciclopedia la información que puedas encontrar acerca de las cárceles romanas.

**HAZ** Trata de crear un modelo de prisión para que la muestres a tu familia durante el culto familiar.

**HAZ** Durante el culto familiar, piensa en otros prisioneros que se mencionan en la Biblia.

**ORA** Dale gracias a Dios por tu libertad.

Pedro tenía 16 guardías en la cárcel que trabajaban de a cuatro en cada turno. Dos estaban siempre encadenados a él. Y dos estaban de pie en la puerta de su celda.



# JUEVES

**HAZ** Haz una tarjeta para un miembro anciano de tu iglesia. Anota en la tarjeta las palabras del Salmo 116:1 y "estoy orando por usted". Envía la tarjeta por correo, llévasela a su casa o dásela en la iglesia. Continúa recordando a esta persona en tus oraciones.

**HAZ** Marca en el suelo una "celda de la cárcel" de un metro por medio metro. Quédate en ese espacio durante unos diez minutos. Mientras estás allí, dale gracias a Dios por las personas que oran por ti cada día.

# VIERNES

**HAZ** Junto con tu familia, dramatiza esta historia de Pedro durante el culto familiar.

**HAZ** Dios contesta las oraciones de tres diferentes maneras: sí, no y espera. Observa la lista de oración de tu familia para ver cómo ha contestado Dios tus oraciones en favor de los demás.

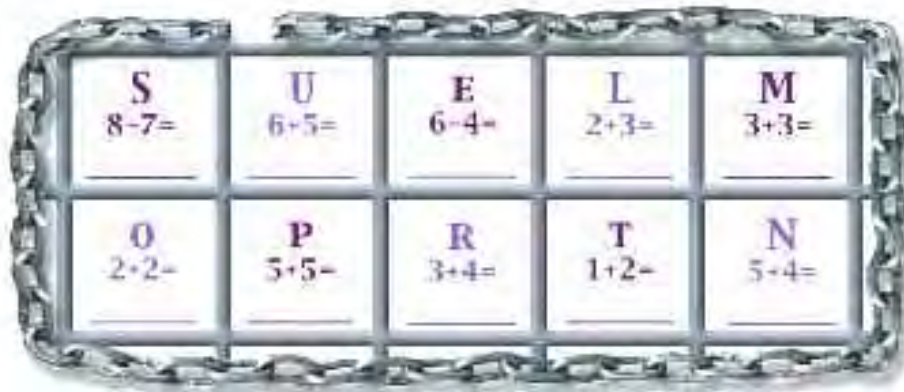
**CANTA** Dile tu versículo para memorizar a tu familia y canten un canto sobre la oración.

**ORA** Continúa orando por las personas en la lista de oración de tu familia.

## El gran escape

# ACERTIJO

**Instrucciones:** Para encontrar la manera de ayudar a otros, primero resuelve las operaciones matemáticas del recuadro. Luego llena las líneas de abajo con las letras que corresponden a los números.



\_\_\_\_\_

4 7 2 6 4 1      5 4 1      11 9 4 1

\_\_\_\_\_

10 4 7      5 4 1      4 3 7 4 1

# La comunidad

## La familia de Dios

### Instrucciones:

Mientras piensas en tu comunidad, considera las diferentes formas de comunicación que tienen las personas. Nos comunicamos por medio de palabras, materiales escritos y acciones. Utiliza el lenguaje por señales de mano (es una forma que utilizan las personas que tienen daño auditivo para comunicarse) para decir un mensaje de esperanza.





“



”

Hechos 10:34, 35 (NRV 2000)

# Un nuevo mundo

Génesis 1; 2; Patriarcas y profetas, pp. 24-33.

**C**uando ayudas a tu mamá a hornear un pastel, revisas primero si tienes todos los ingredientes. Dios decidió que deseaba crear un nuevo mundo, el mundo en que vivimos. Antes de comenzar, hizo planes para cada ave, planta y flor. Vamos a descubrir más detalles de esta creación.

**D**ios tenía un plan para crear un mundo. Deseaba que este mundo fuera hermoso y lleno de criaturas que caminaran, volaran, se arrastraran, nadaran y hablaran.

Dios eligió entonces un lugar oscuro, vacío y húmedo en el universo. Dijo entonces: "¡Que exista la luz".

Y apareció la luz. Dios llamó a la luz día y a la oscuridad noche. La luz era la mañana. La oscuridad era la noche. Juntas, formaron el primer día.

Pero todo era todavía acuoso. No era un buen lugar para caminar, volar o arrastrarse. Así que Dios habló nuevamente: "Aguas, sepárense unas de

otras". El agua se dividió en dos partes. Pero solamente la parte de abajo era líquida. La parte de arriba estaba seca, iluminada y azul. Dios llamó cielo a la parte de arriba. Era el día segundo.

Luego Dios hizo un lugar donde las criaturas pudieran caminar o arrastrarse. Dijo entonces: "Agua, quédate en un solo lugar. Haz espacio para la tierra seca". Y Dios llamó tierra a la parte seca y llamó mar a la otra parte que quedó. A la tierra

le dijo: "Produce plantas y árboles que sirvan de alimento y refugio".

Esto sucedió en el tercer día.

Entonces Dios estuvo listo para hacer luces. Dijo: "Luces, cuelguen

ahora del cielo". Y aparecieron luces. Una luz

grande, el sol, para marcar el día. Una luz pequeña, la luna, para marcar la noche, juntamente con luces más pequeñas —las estrellas— iba a marcar las estaciones y los años. Con estas luces puestas en su sitio, Dios terminó el cuarto día.



## Mensaje:

*Adoramos a Dios cuando le damos gracias por haber creado nuestro mundo.*

## Versículo para memorizar

*“Dios, en el principio, creó los cielos y la tierra”  
(Génesis 1:1).*

Ahora la tierra estaba lista para algunas criaturas que Dios había planificado. “Criaturas de la mar, el agua está lista para ustedes. Aves, ya está listo el aire para ustedes también”, dijo Dios. Y aparecieron los peces y las aves. Dios los bendijo diciéndoles: “Llenen el mar. Llenen el aire”. Y así lo hicieron en el quinto día de la creación.

El siguiente día, dijo Dios: “Estamos listos para hacer los animales”. Y los hizo. Pero no había terminado aún.

“Hagamos al hombre a nuestra imagen”, dijo él.

Entonces Dios hizo algo diferente. Se arrodilló en el suelo. Juntó un poco de tierra, como arcilla, y le empezó a dar forma. La modeló en forma de una criatura con dos piernas, dos brazos, un cuerpo y una cabeza. Entonces se inclinó hacia ella y le sopló en el rostro su propio aliento. Y la criatura abrió los ojos y se levantó. ¡Era un hombre!

Dios le puso por nombre Adán. Luego le mostró a Adán todo lo que había hecho y le dijo:

—Esto es para ti, Adán. Cuida de todo.

Mientras le ponía nombre a todas las criaturas, Adán se dio cuenta de que todos formaban parejas, excepto él. Ahora Dios estaba listo para terminar la última parte de su plan. Mientras Adán dormía, Dios le sacó una de sus costillas. Entonces Dios se arrodilló nuevamente sobre el suelo y con esa costilla le hizo una compañera. Cuando Adán vio a su compañera, exclamó:

—¡Mi mujer!

La llamó Eva. Y así terminó el sexto día.

El siguiente día vio Dios todas las cosas buenas que había hecho. Y él, Adán, Eva y toda las criaturas que había hecho, descansaron y gozaron de su nuevo hogar. Era el séptimo día, el maravilloso día al que llamamos sábado. El nuevo mundo de Dios estaba ahora completo.





## SÁBADO

**HAZ** Sal a dar un paseo con tu familia en la naturaleza. Jueguen un juego en el que comiencen diciendo: "Veo algo que hizo Dios". Debes dar algunas señas. La persona que adivine de qué se trata, elige el siguiente objeto.

**LEE** Lean juntos la historia de la lección y luego den gracias a Dios por las cosas maravillosas que ha hecho.

## DOMINGO

**HAZ** Durante el culto familiar lean y comenten Génesis 1:1 al 3. Cierra los ojos e imagina cómo sería este mundo si todo estuviera oscuro todo el tiempo. Haz una lista de cosas que no podrías hacer si no hubiera luz.

**HAZ** Nosotros descansamos de noche, pero algunas criaturas se mantienen activas durante la noche. Descubre qué animal en el área donde vives sale de noche.

**ORA** Dale gracias a Dios por los animales a los que les gusta estar activos en la oscuridad.

## LUNES

**LEE** Lee y comenta con tu familia Génesis 1:6 al 8. Eleva una oración de gratitud por el agua.

**HAZ** Dibuja varias siluetas de peces en otra hoja de papel. Anota en cada pez una palabra del versículo para memorizar. Recorta los peces y mezcla las palabras. Practica tu versículo para memorizar.

## MARTES

**HAZ** Busca una hoja hermosa. Toma una hoja de papel y colócala sobre la hoja. Toma un crayón y tállalo sobre la hoja de papel, con la hoja por debajo. Observa cómo la silueta de la hoja aparece en el papel.

**HAZ** Busca en tu Biblia Eclesiastés 3:11 y anótalo sobre el dibujo de hoja que apareció en la hoja de papel.

**COMPARTE** Muéstrale a tu familia, durante el culto familiar, el dibujo de hoja que hiciste y diles cuánto los ama Dios. Canten juntos "Cada cosa hermosa" (*Himnario adventista*, ed. 2009, n° 71). Y luego den gracias a Dios por los árboles y plantas.

## MIÉRCOLES

**COMPARTE** Si es posible sal afuera con tu familia después de que ha oscurecido, para ver las estrellas. ¿Cuántas constelaciones (estrellas agrupadas de cierta manera) puedes identificar? Dibuja algunas constelaciones en una hoja de papel.

**LEE** Lean y comenten Salmo 8:3 y 9; Salmo 19:1 y Salmo 136:1, 7 y 9. Luego agradezcan y alaben a Dios por crear el sol, la luna y las estrellas.

El Talmud judío llama al primer libro de la Biblia: "Libro de la creación del mundo"



# JUEVES

**LEE** Lee y comenta junto con tu familia Génesis 1:20 al 23, para descubrir qué más creó Dios en el quinto día.

**HAZ** Investiga cómo respiran los peces. ¿Por qué no pueden vivir en la tierra?

**HAZ** Toma una taza o vaso e introduce en el fondo una servilleta de papel o de tela. Llena un recipiente con agua y manteniendo el vaso boca abajo, sin voltearlo, mételo hasta el fondo dentro del agua. Sácalo rápidamente y toca la servilleta o toalla. ¿Está mojada? ¿Por qué no?

**HAZ** Repite lo anterior, pero esta vez volteas un poco el vaso. ¿Qué sucedió? ¿Por qué piensas que se mojó la servilleta esta vez?

**ORA** Agradece a Dios por las cosas que creó en el quinto día.

# VIERNES

**HAZ** Diseña un pequeño examen para el culto familiar de esta tarde. Pide a tu familia que describa el plan que Dios siguió al crear este mundo.

**HAZ** Pide a cada persona en la familia que describa lo que más le gusta de la creación.

**CANTA** Canten: "El mundo es de mi Dios" (Himnario adventista, ed. 09, n° 75) u otro canto acerca de la creación.

**LEE** Lean juntos Génesis 1, hasta 2:3. Denle gracias a Dios por todo lo que ha hecho.

## Un nuevo mundo

# ACERTIJO

**Instrucciones:** Adoramos a Dios cuando le agradecemos por crear nuestro mundo. Traza una línea a partir de cada día de la creación hasta la foto que más se parece a las actividades de ese día.



Primer día  
Segundo día  
Tercer día  
Cuarto día  
Quinto día  
Sexto día  
Séptimo día

# A la imagen de Dios

Génesis 1:26-30; 2:4-23; Salmo 139:1-18; Patriarcas y profetas, pp. 25-47.

**D**urante toda la semana Dios había estado muy ocupado creando un hermoso mundo. Era el sexto día y había terminado de crear a todos los animales.

Ahora amasó, formó, arregló y modeló aquí y allá hasta que tuvo un fuerte y hermoso cuerpo hecho de tierra húmeda. Podemos imaginarnos que lo contempló por un instante y sonrió al imaginar los bellos momentos que pasarían juntos. “¡Oh, mi querido Adán!”, dijo tal vez Dios. “¡Cuánto te amo!”

Entonces Dios se inclinó y sopló su aliento de vida en esa forma de nariz que había modelado. Inmediatamente los pulmones de Adán comenzaron a llenarse de aire puro y fresco. Sonriéndole a su Creador, Adán se incorporó. “Hola, Señor!”, le dijo seguramente.

Dios le mostró a Adán todo su nuevo hogar y añadió:

—Adán, puedes ponerle nombre a los animales.

Adán sonrió al ver a su alrededor. ¡Qué tarea más divertida! Comenzó a hacerlo inmediatamente. Pero al hacerlo, notó que cada animal que Dios había creado tenía una compañera. ¿Había

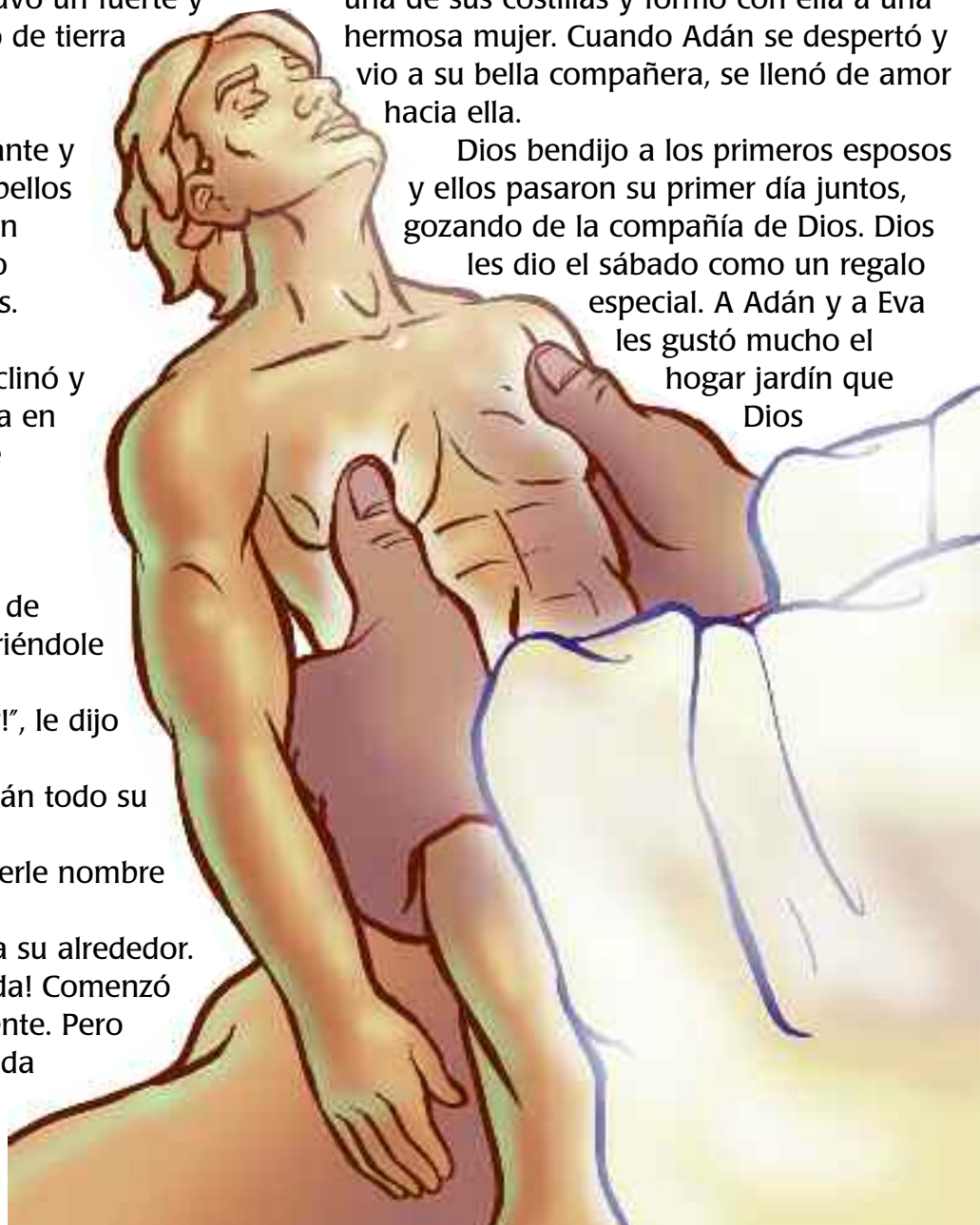
una compañera para él?

Mientras Adán trabajaba, Dios le dijo suavemente:

—Adán, ¿quieres descansar un poco?

Y mientras Adán descansaba, Dios tomó una de sus costillas y formó con ella a una hermosa mujer. Cuando Adán se despertó y vio a su bella compañera, se llenó de amor hacia ella.

Dios bendijo a los primeros esposos y ellos pasaron su primer día juntos, gozando de la compañía de Dios. Dios les dio el sábado como un regalo especial. A Adán y a Eva les gustó mucho el hogar jardín que Dios



## Mensaje:

Alabamos a Dios por crearnos  
y por estar con nosotros cada día.

## Versículo para memorizar

Y Dios creó al ser  
humano a su imagen;  
[...]. Hombre y mujer  
los creó”

(Génesis 1:27).

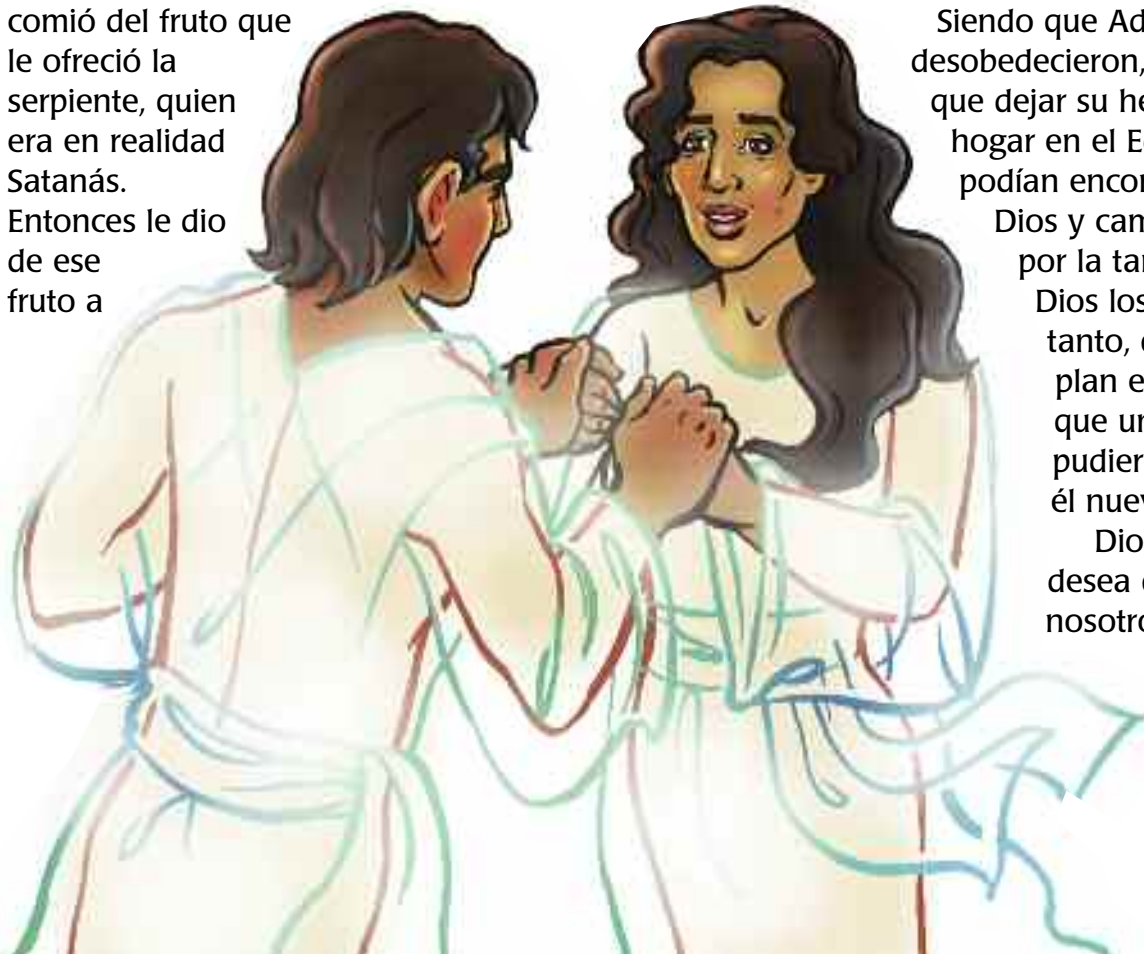
había hecho para ellos. Cada tarde caminaban juntos por el huerto y hablaban con él. Pasaban un tiempo tan maravilloso, que ansiaban, cada día, estar con Dios otra vez.

Sin embargo, un día muy triste, Adán y Eva tomaron una muy mala decisión. Eligieron escuchar a Satanás. Dios les había dicho que podían comer del fruto de todos los árboles del huerto, excepto de uno: del árbol del conocimiento del bien y del mal. La feliz pareja no quería tener nada que ver con eso. Pero, tristemente, Eva se alejó de la compañía de Adán y comió del fruto que le ofreció la serpiente, quien era en realidad Satanás. Entonces le dio de ese fruto a

Adán. En seguida, en vez de querer estar con Dios, tuvieron miedo y se escondieron de él. Pero Dios todavía los amaba. No dejó de amarlos porque hicieron esa mala acción. Dios los había hecho a su imagen y los amaba mucho.

Siendo que Adán y Eva desobedecieron, tuvieron que dejar su hermoso hogar en el Edén. Ya no podían encontrarse con Dios y caminar con él por la tarde. Pero Dios los amaba tanto, que hizo un plan especial para que un día pudieran estar con él nuevamente.

Dios nos ama y desea que también nosotros vivamos con él.



## SÁBADO

**HAZ** Si es posible, sal a caminar con tu familia a gozar de las cosas que Dios ha hecho. Lean juntos la lección. Dile a los miembros de tu familia que fueron creados a la imagen de Dios y cómo te hacen recordar a Dios.

**HAZ** Busca a alguien que sea más o menos de tu estatura. Párense frente a frente, a una distancia de 45 cm. Deben copiar, como en un espejo, las acciones del otro. Si uno levanta la mano izquierda, el otro mueve la derecha, etc.

**CANTA** Entonen cantos de alabanza y denle gracias a Dios por habernos creado a su imagen.

## DOMINGO

**LEE** Lee Génesis 1:26 al 30 en el culto.

**HAZ** Dibuja una línea en una hoja de papel. Anota sobre la línea las palabras del versículo para memorizar. Entonces trata de anotarlo como un reflejo debajo de la línea. Coloca un espejo sobre la línea para ver si es posible que puedas leer ese “reflejo”.

**HAZ** Pregunta a tu mamá o tu papá si tienen algunas fotografías antiguas de la familia. Obsérvenlas juntos para ver si hay familiares que se parecen. Cuanto más tiempo pasamos con Dios, nos volvemos más parecidos a él.

**ORA** Dale gracias a Dios por estar contigo cada día.

## LUNES

**LEE** Lee y comenta Génesis 2:4 al 23 en el culto.

**HAZ** Busca en una enciclopedia hasta encontrar de qué está hecho el cuerpo humano. Cuéntale a tu familia durante el culto familiar lo que has investigado. ¿Hay algo que te sorprendió?

**HAZ** Mira en tu derredor y observa en cuántas superficies brillantes puedes ver el reflejo de tu imagen.

**ORA** Pide a Dios que te ayude a reflejar el amor de Dios a otros.

## MARTES

**LEE** Pide a un adulto que te ayude a untar un poco de jabón en un espejo. ¿Te puedes ver en el espejo? Lava el espejo. ¿Te puedes ver ahora? Cuando pecamos, la imagen de Dios queda nublada y tenemos que pedirle que lave nuestros pecados. Dale gracias a Dios porque perdona nuestros pecados. Lean 1 Juan 1:9. Agradezcan a Dios por su perdón.

**HAZ** Repasa tu versículo para memorizar. Acompáñalo con ademanes mientras lo repites.

**HAZ** Adán le puso nombre a todos los animales. Crea un animal, ya sea dibujándolo o modelándolo con arcilla o plastilina y ponle nombre. Muéstralo a tu familia durante el culto familiar y explica su nombre.

## MIÉRCOLES

**HAZ** Si es posible, visita un zoológico en el que puedes acariciar o ver algunos animales a los que Adán les puso nombre. O visita un amigo que tenga un animal y pregúntale cómo lo cuida.

**LEE** Lee Salmo 139:1 al 16. Elige alguna cosa en esos versículos que diga que TÚ eres especial para Dios. Úsala para hacer un cartel.

**CANTA** Canten juntos “Alelú, aleluya” (Himnario adventista para jóvenes, n° 6) antes de la oración.

**ORA** Pide a Dios que te ayude a tomar buenas decisiones hoy.

No sabemos cuánto tiempo vivieron Adán y Eva en el Edén antes de pecar.



# JUEVES

**LEE** Lean juntos Génesis 2 durante el culto familiar. Dramatiza la historia mientras alguien la lee.

**HAZ** Adán medía unos 4 metros\*. Pide a un adulto que te ayude a medir la altura de Adán. Mide a los miembros de tu familia. ¿Cómo se comparan con Adán? Encuentra cosas que midan aproximadamente 4 metros.

**HAZ** Encuentra tres cosas que midan alrededor de 4 m.

\* Véase Historia de la redención, p. 21.

# VIERNES

**HAZ** Adán y Eva celebraron su primer sábado en compañía de Dios. Hagan planes juntos para algo especial que puedan hacer mañana.

**COMPARTE** Durante el culto familiar, pasa un espejo y pide a cada miembro de tu familia que se mire en el espejo y diga: "Fui hecho a la imagen de Dios". Di de cada uno de ellos, algo que lo hace especial.

**HAZ** Imita a algunos de los animales a los que les puso nombre Adán. A ver cuán rápido puede adivinarlos tu familia.

**ORA** Dale gracias a Dios por estar siempre contigo y con tu familia.

A la imagen de Dios

# ACERTIJO

Instrucciones: Transfiere cada letra a su/s casillero/s.

The puzzle consists of a grid of 10 empty boxes at the top and 6 empty boxes at the bottom. Colored lines connect letters in the grid to objects with corresponding letters: N (apple), D (star), E (bird), O (stone), S (fish), H (sun), U (moon), I (squirrel), and J (water drop). The connections are as follows:
 

- Top row, box 1: connects to N (apple)
- Top row, box 2: connects to D (star)
- Top row, box 3: connects to E (bird)
- Top row, box 4: connects to O (stone)
- Top row, box 5: connects to S (fish)
- Top row, box 6: connects to H (sun)
- Top row, box 7: connects to U (moon)
- Top row, box 8: connects to I (squirrel)
- Top row, box 9: connects to J (water drop)
- Bottom row, box 1: connects to N (apple)
- Bottom row, box 2: connects to D (star)
- Bottom row, box 3: connects to E (bird)
- Bottom row, box 4: connects to O (stone)
- Bottom row, box 5: connects to S (fish)
- Bottom row, box 6: connects to H (sun)

# Día de celebración

Génesis 2:1-3; Patriarcas y profetas, pp. 27-29.



**L**os cumpleaños son muy divertidos. ¿Has deseado alguna vez tener más de un cumpleaños al año? Cuando Dios creó el mundo, creó también un cumpleaños para ser celebrado una vez a la semana. Lo llamó “sábado” y desea que participemos alegremente de su celebración cada semana.

**D**urante seis días Dios había estado muy ocupado creando el mundo y todo lo que está en él. Todas las cosas, desde el sol, la luna y las estrellas, hasta las pequeñas hormigas y todas las criaturas del mar, habían quedado como él las había planificado. Al ver todo lo que hizo le pareció que era muy bueno.

Pero Dios había dejado lo mejor para lo último. Había creado a Adán y Eva el viernes. Ahora quedaba solamente una cosa por crear –un acontecimiento especial que le ayudaría al mundo recién creado a recordarlo como Creador. Algo que le iba a dar a Adán y Eva tiempo para conocerlo. Dios sonrió complacido.

En el séptimo día Dios descansó y pasó tiempo con Adán y Eva. Llamó sábado a ese séptimo día y lo bendijo y santificó.

El primer sábado que Adán y Eva pasaron con Dios fue muy alegre. Hablaron acerca de las cosas maravillosas que Dios había hecho. Caminaron por el jardín, admirando la belleza de las plantas y

gozando de la compañía de los animales. Fue un día que no deseaban que se terminara. ¡Era tan maravilloso pasar tiempo con Dios!

Dios les explicó que cada semana podían gozar de este tiempo en compañía de



## Mensaje:

Adoramos a Dios cuando disfrutamos del sábado.

## Versículo para memorizar

“Dios bendijo el séptimo día, y lo santificó”

(Génesis 2:3).

él. Sí, cada día pasarían tiempo con Dios, pero durante la semana habría muchas cosas que los mantendrían ocupados. Durante el sábado, Adán y Eva podían descansar de ese trabajo y gozar de un tiempo especial con Dios.

A Adán y Eva los emocionaba la idea de pasar un día a la semana explorando cosas maravillosas con su Creador. ¡Tenían tantas preguntas que querían hacerle a Dios!

Más tarde, cuando Adán y Eva desobedecieron a Dios, quedaron fuera del jardín que había sido su hogar. Entonces comenzaron a comprender lo terrible de su acción. Adán tenía ahora que trabajar duramente para cuidar de las plantas y animales. Las cosas comenzaron a morir. El sábado se volvió entonces un tiempo para estar con Dios sin tener que trabajar para subsistir.

Dios tomó tiempo para explicarle a Adán y Eva su plan para rescatar al mundo del pecado. Les explicó que el sábado era una parte importante de ese plan. Después de haber pecado, un gran abismo parecía separarlos de Dios. Pero el sábado es como un puente que une nuevamente a la gente con Dios.

Dios les dijo a Adán y Eva que Satanás trataría de hacer que la gente creyera que él estaba al mando del mundo. Satanás trataría de persuadir

a la gente de que Dios no era el Creador. Trataría de persuadirla para que no se encontrara con Dios en el sábado.

Adán y Eva no podían comprenderlo. ¿Por qué la gente no habría de querer pasar tiempo con su mejor amigo? Dios les dio también muy buenas noticias: Un pequeño grupo de fieles iba siempre a guardar el sábado como día especial para estar con Dios.

Y lo mejor de todo, cuando Dios haga nueva esta tierra otra vez, todos adorarán juntos en el día sábado. Y la gente caminará y hablará con Dios nuevamente.





## SÁBADO

**HAZ** Si es posible, sal con tu familia a dar un paseo. Lean la lección en un lugar tranquilo. Habla acerca de la caminata de Adán y Eva con Dios el primer sábado. Si pudieras salir a caminar con Dios, ¿qué le preguntarías? Alaba a Dios por darnos un tiempo especial con él cada semana.

**HAZ** Comienza a enseñar a tu familia el versículo para memorizar.

## LUNES

**LEE** Lee con tu familia Éxodo 20:8 al 11. Pide a tus padres que te cuenten acerca de bendiciones especiales que han recibido por guardar el sábado.

**HAZ** El sábado es un recordativo de la creación. Dibuja una flor con su centro y ocho pétalos. Recorta los pétalos. Anota la referencia de tu versículo para memorizar en el centro de la flor y una palabra del versículo en cada pétalo. Mezcla los pétalos y luego vuelve a colocar las palabras en orden.

**ORA** Dale gracias a Dios por crear flores tan bellas.

## MARTES

**HAZ** Durante el culto familiar, piensa en un amigo que nunca ha celebrado el sábado. Haz planes para invitarlo a pasar el sábado con tu familia. Ora por él.

**LEE** Lee en Éxodo 16:4, 5 y 14 al 30, la historia de cuando Dios le envió maná al pueblo de Israel. ¿Qué te dice eso con respecto al sábado?

**HAZ** Haz una lista de cosas que puedes hacer durante la semana a fin de estar listo para el sábado.

## DOMINGO

**LEE** Lee y comenta juntamente con tu familia Génesis 2:2 y 3 durante el culto familiar.

**HAZ** Usa las letras de la palabra SÁBADO para ver cuántas palabras puedes recordar que describan el sábado. Por ejemplo: S, es para santo y sagrado. D, es para descanso, etc.

**HAZ** Haz un calendario en donde puedas marcar los días que han pasado hasta llegar al sábado.

**ORA** Ora en favor de las personas que no pueden celebrar el sábado libremente.

Isaías 66:23 dice que seguiremos guardando el sábado en la Tierra Nueva.



## MIÉRCOLES

**HAZ** ¿Hay algunas festividades que se celebran en tu casa? Pregunta a un adulto si hay algunas fiestas especiales que le recuerden a la gente acontecimientos nacionales. ¿Cómo se comparan al sábado, que es la festividad de Dios que celebra la creación?

**CANTA** Canten "¡Sábado es!" (Himnario adventista, v. 09, n° 547) o algún otro canto de alabanza.

**HAZ** ¿Sabes cuándo comienza el sábado? Busca en Génesis 1 la forma como se mide ese tiempo que pertenece a Dios. Pide a un adulto que te muestre un calendario de puesta de sol.

**ORA** Dale gracias a Dios por el sábado, su recordativo de la creación.

# JUEVES

**HAZ** Prepara un calendario de puesta de sol y colócalo en tu dormitorio para que te acuerdes que debes estar listo para el sábado.

**HAZ** Durante el culto familiar, habla acerca de cosas que te gusta hacer en el sábado. Haz planes para hacer algo especial esta semana.

**HAZ** Escribe tú, o pídele a tu papá o a tu mamá que te ayude a escribirle una carta a Dios. Dile cuánto te gustaría pasar el sábado con él en el cielo.

**ORA** Ora en favor de tu familia y el plan para el sábado.

# VIERNES

**HAZ** Ayuda a tu familia a alistarse para el sábado. Arregla tu dormitorio sin que te lo pidan.

**LEE** Junto con tu familia, lee y comenta Génesis 1 y 2:1 al 3. Pregúntale a los miembros de tu familia: ¿Qué día de la creación es tu favorito? ¿Por qué?







**HAZ** Repitan juntos el versículo para memorizar; luego den gracias a Dios por un nuevo sábado.



## Día de celebración

# ACERTIJO

**Instrucciones:** Escribe el nombre de cada objeto ilustrado en la semana de la creación. La mejor parte de la creación la encontramos en los recuadros destacados.

	<input type="text"/>	_____	_____	_____
	<input type="text"/>	_____	_____	_____
	<input type="text"/>	_____	_____	_____
	<input type="text"/>	_____	_____	_____
	<input type="text"/>	_____	_____	_____
	<input type="text"/>	_____	_____	_____

# ¿Amor fraternal?

Génesis 4; Patriarcas y profetas, pp. 55, 56, 59-65.

Lección  
8

**A**ndrés estaba muy enojado! Su hermano Fabián consiguió una bicicleta nueva y a él le dieron la bicicleta vieja de Fabián. Estaba celoso. Él también quería una bicicleta nueva. Así que un día Andrés tomó la bicicleta nueva de Fabián y se fue a dar, sin permiso, un largo paseo en ella.

La Biblia nos cuenta acerca de dos hermanos. Uno estaba celoso del otro. Y sucedió algo terrible.

**D**espués de dejar el jardín del Edén, Adán y Eva tuvieron dos hijos: Caín y Abel. Caín se hizo agricultor y Abel se dedicó a la cría de animales. Cada día Caín trabajaba en sus sembrados y Abel llevaba a pastar a sus ovejas.

Abel amaba a Dios. Deseaba hacer las cosas que Dios le pedía. Le gustaba traerle regalos a Dios y se gozaba adorándolo.

Caín era diferente a su hermano. Se quejaba y murmuraba. Quería hacer las cosas a su manera. No le gustaba adorar a Dios. No quería pensar en lo que les había pasado a sus padres.

Tú recuerdas lo que sucedió. Dios les había dicho a Adán y Eva que podían comer

el fruto de cualquier árbol del huerto, excepto de uno. Si comían de ese árbol, iban a morir. Pero Adán y Eva hicieron caso a Satanás y comieron del fruto del árbol.

No murieron inmediatamente, pero tuvieron que dejar su hermoso hogar. Dios les habló de su plan de enviar a su Hijo para morir por ellos. Pero iba a pasar un tiempo antes de que Jesús viniera a esta tierra. Dios encontró una forma de mostrarle a Adán y Eva lo que significaba morir.

Después de que Adán y Eva pecaron, las flores se secaron y se cayeron las hojas de los árboles. Y Dios mató a un animal para hacerles vestiduras. Entonces comenzaron a entender un poco acerca de la muerte.

Dios le mostró a Adán cómo hacer un altar de piedras. Le mostró cómo tomar de la manada un cordero sin defecto y colocarlo en el altar. Adán tenía que matar el cordero y ofrecerlo en sacrificio. Sacrificar un animal era para

Adán y Eva una manera de decir que estaban tristes y arrepentidos por su pecado.



## Mensaje:

Honramos a Dios cuando vivimos en paz con los demás.

## Versículo para memorizar

**“Dichosos los que trabajan por la paz, porque serán llamados hijos de Dios”**  
(Mateo 5:9).

Era también una forma de darle gracias a Dios por la promesa de que Jesús iba a venir. Este sacrificio les recordaba a Adán y Eva que Jesús iba a morir por sus pecados. Adán y Eva se sintieron muy mal cuando entendieron esto.

Cuando fueron más grandes, Caín y Abel también aprendieron a sacrificar animales para su adoración. Abel aceptó la promesa de que Jesús moriría por él. Deseaba darle gracias a Dios por su promesa de un Salvador. Así que construyó un altar y sacrificó un cordero de su rebaño. Dios aceptó su ofrenda y envió fuego del cielo para quemar el sacrificio.


Caín sabía que debía ofrecerle sacrificio a Dios. Pero cuando fue su turno de hacer

el sacrificio, no lo hizo de la manera como Dios deseaba. Hizo un altar, de la misma manera como lo había hecho Abel, sino que puso frutos sobre el altar en vez del cordero que Dios había pedido que usara. Dios no aceptó la ofrenda de Caín. No envió fuego del cielo para quemar su ofrenda.

Abel trató de decirle a Caín que hiciera lo que Dios había mandado. Pero Caín no quiso escuchar. Estaba enojado porque Dios no había aceptado su ofrenda. Estaba también enojado con Abel. ¡Estaba tan enojado, que mató a su hermano!

Después de eso, Dios envió a Caín lejos de su familia. ¡Si tan sólo Caín hubiera hecho lo que Dios le había pedido! Si tan sólo no se hubiera puesto celoso y enojado. Si tan sólo hubiera buscado la paz.

¿No estás contento de no tener que matar una ovejita para adorar a Dios? ¿No estás feliz porque Jesús vino a morir para salvarte? Ora a Dios diciéndole: “Estoy triste por mis pecados. Acepto el sacrificio de Jesús. Gracias por el regalo de Jesús, quien murió por mis pecados”. Jesús te va a escuchar. Te va a aceptar dentro de su familia. Él te va a ayudar a ser bondadoso siempre.



## SÁBADO

**HAZ** Pide a alguien que marque el tiempo mientras tú y tu familia buscan por la casa algunas cosas relacionadas con la historia de Caín y Abel. ¿Qué encontraste?

**HAZ** Infla un globo, pero no lo ates. Déjalo ir. ¿Qué sucede? Desaparece todo el aire que tiene adentro. Busca en tu Biblia Proverbios 15:1. ¿En qué se parece una blanda respuesta al aire que se escapa del globo?

**ORA** Ora porque siempre seas una persona que busca la paz.

## LUNES

**LEE** Lee Génesis 4:2 al 4. ¿Qué clase de oveja trajo Abel?

**HAZ** Pide a tu familia que te ayude a encontrar y leer en la Biblia acerca de otros tres pastores.

**HAZ** Busca cinco cosas en relación con una oveja. Cuéntaselas a tu familia.

**HAZ** Busca en tu casa algunas cosas hechas con lana de oveja. Muéstraselas a tu familia.

**ORA** Oren juntos para que siempre puedas hacer lo mejor por Dios.

El cordero que Abel sacrificó representaba a Jesús a quien la Biblia llama el Cordero de Dios.



## DOMINGO

**LEE** Lee el versículo para memorizar en el culto.

**HAZ** Dibuja la figura de una oveja. Anota en ella las palabras del versículo para memorizar. Recórtala en partes a manera de rompecabezas. Practica uniendo las partes hasta que puedas decir el versículo de memoria.

**HAZ** Pide a un adulto que te hable de alguna ocasión en que se enojó y la forma como controló su enojo. ¿Qué puedes aprender de esa historia?

**ORA** Ora en favor de los países en donde la gente está en guerra, peleando unos con otros.

## MARTES

**LEE** Dibuja una puesta de sol. Lee Efesios 4:26. Anota debajo de tu dibujo por qué piensas que es importante este consejo.

**HAZ** Muestra a tu familia el dibujo durante el culto familiar. Si te has portado mal con alguien el día de hoy, dile que estás arrepentido (si lo estás) antes de irte a dormir.

**CANTA** Canten: "Cuánto nos ama Jesús" (Himnario adventista, ed. 09, n° 123).

**ORA** Ora para que en tu hogar haya siempre paz y felicidad.

## MIÉRCOLES

**COMPARTE** Durante el culto familiar, lean y comenten Mateo 18:15 al 17. Prepara una lista de ideas para resolver conflictos.

**HAZ** Caín era un agricultor. Investiga qué siembran los agricultores que viven cerca de tu pueblo o ciudad.

**HAZ** Si es posible, planta algunas semillas en el jardín o en un recipiente adentro de la casa. Riégalas y obsérvalas crecer.

**ORA** Pide a Dios que te perdone por las cosas que has hecho mal.

# JUEVES

**LEE** Lee junto con tu familia Génesis 4:5 al 8. ¿Cómo trató Dios de ayudar a Caín a buscar la paz?

**PIENSA** ¿Por qué no aceptó Dios la ofrenda de Caín? ¿Por qué es importante seguir las instrucciones de Dios?

**HAZ** Durante el culto familiar, juega al juego de seguir al líder. Comenta con tu familia por qué es importante seguir la guía de Dios. Pídele que te ayude a seguir sus instrucciones.

**HAZ** Cuenta cuántas frutas y vegetales diferentes hay en tu casa. Pregunta a los miembros de tu familia cuál es su fruta y vegetal preferido.

# VIERNES

**HAZ** Durante el culto familiar, dramatiza la historia de Caín y Abel mientras alguien la lee en Génesis 4:1 al 8.

**HAZ** Cuenta acerca de lo que has aprendido esta semana sobre el tema de buscar la paz con las demás personas. Pide a cada uno de los miembros de tu familia que sugiera una situación problemática y comenten formas de resolverla juntos.

**HAZ** Dile a tu familia el versículo para memorizar.

**ORA** Ora para que todos seamos pacificadores.

Día de celebración

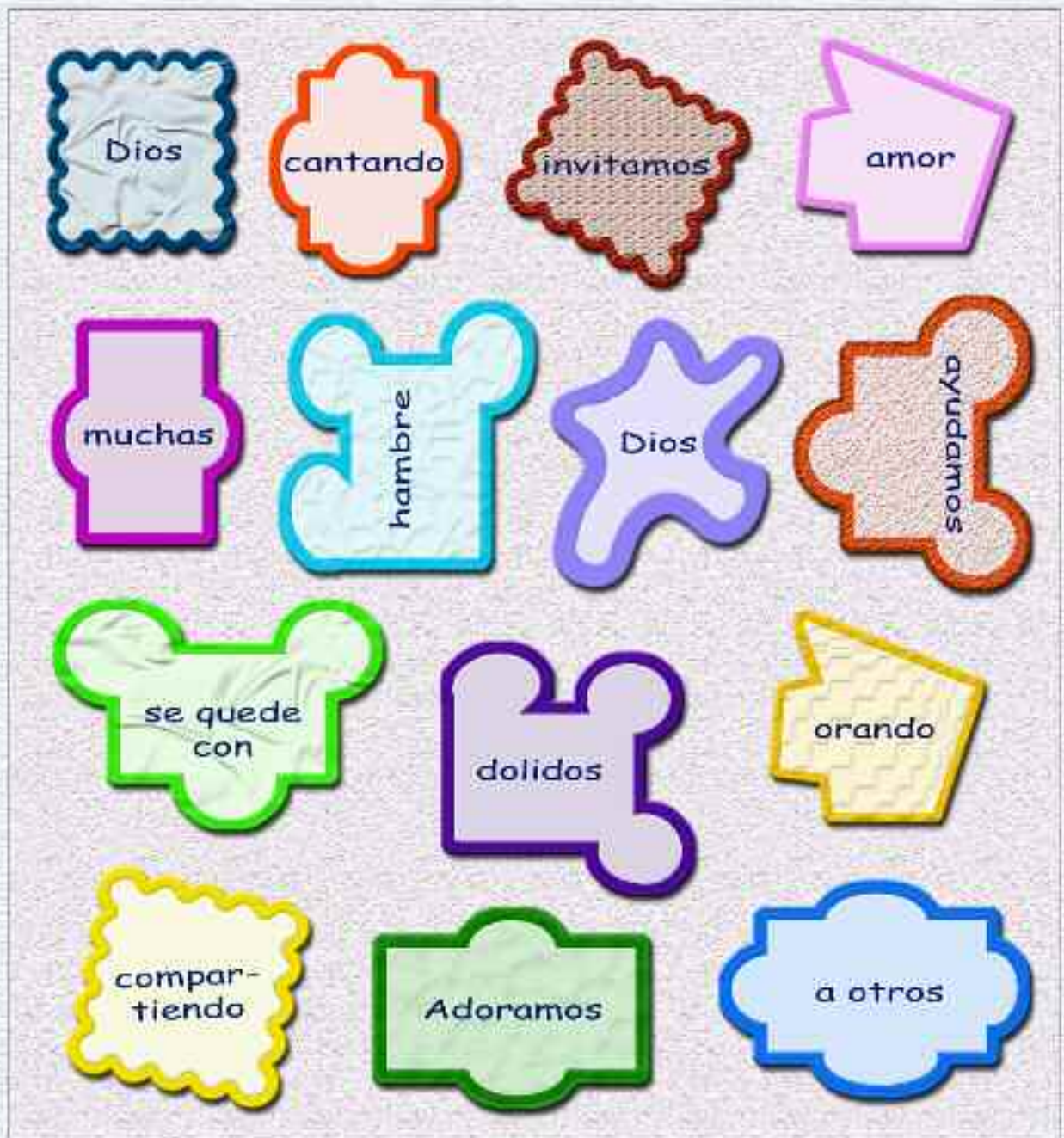
## ACERTIJO

Instrucciones: Reemplaza los códigos por letras y encontrarás una lección para tu vida.



# Adoración

Instrucciones: Escribe las palabras correspondientes a cada forma, y lee la manera como Dios está siempre con nosotros.



# Dios está con nosotros



a



de



maneras. Ya sea



o



los

juguetes u



,



a



para

que



nosotros. Mostramos



por



cuando



que tienen



o están



.





# Rumbo al hogar con Dios

Génesis 5:21-24; Hebreos 11:5-7; Patriarcas y profetas, pp. 70-77.

Lección

9

¿Tienes un amigo o amiga a quien quieres mucho? ¿Cuánto tiempo pasan juntos? ¿Cuán a menudo se visitan en sus respectivos hogares? Nuestra historia bíblica de hoy trata acerca de un hombre que era uno de los mejores amigos de Dios.

Enoc era “ta-ta-tataranieto” de Adán y Eva. Como a muchos nietos, le gustaba escuchar historias acerca de su familia. Adán y Eva le habían hablado acerca del hermoso hogar donde habían vivido. Le contaron cómo habían pecado y del maravilloso plan de Dios para salvarlos.

Enoc escuchaba atentamente cuando le decían que Jesús iba a morir por sus pecados. Enoc aprendió a amar a Dios por lo que ellos le contaron.

Cuando Enoc tenía 65 años, le nació su primer hijo. Le puso por nombre Matusalén. Ahora que era padre,

aprendió a amar a Dios aún más. Comprendió lo difícil que debía ser para Dios la sola idea de dejar que Jesús muriera por nuestros pecados. Enoc pensaba más y más en Dios cada día. Pasaba mucho tiempo hablando con Dios en oración. Y frecuentemente se apartaba para estar a solas con él.

Dios le contó a Enoc acerca del diluvio que estaba por venir. Le contó acerca del nacimiento, vida y muerte de Jesús en la cruz. Hablaron acerca de su resurrección, su segunda venida y todo lo que pasaría entre esos acontecimientos.

Enoc pasaba también tiempo con las personas. Las personas buenas amaban a Enoc, pero muchos no lo amaban porque él les pedía que no pecaran.

Enoc les predicó hasta a los hijos de Caín, a sus nietos, bisnietos, tataranietos y “ta-ta-tataranietos”. Algunas personas lo escuchaban y



## Mensaje:

Nos hacemos amigos de Dios cuando pasamos tiempo con él cada día.

## Versículo para memorizar

*“Y como [Enoc] anduvo fielmente con Dios, un día desapareció porque Dios se lo llevó”*

*(Génesis 5:24).*

dejaban de hacer el mal, pero a otros no les importaba y seguían pecando aún más.

Aun cuando Enoc viajaba y predicaba, hablaba constantemente con Dios y lo adoraba. Cuanto más tiempo pasaba con Dios, más se parecía a Dios. Su rostro estaba lleno de alegría.

Dios le permitió a Enoc ver el cielo y Enoc quería realmente vivir allí. Finalmente, Dios tomó cierto día a Enoc y se lo llevó con él al cielo.

Algunas personas lo vieron irse con Dios. Más tarde lo buscaron, pero no lo pudieron encontrar. Lo buscaron por todas partes donde pensaban que podría estar, pero no estaba en ninguno de esos

lugares. Ya no iba a regresar a vivir sobre la tierra.

Después de que se fue Enoc, la gente lo extrañó. Pero cuando finalmente comprendieron que estaba con Dios, se fortaleció su fe. Las personas buenas sabían dos cosas: La primera era que ellos también podían adorar a Dios en un mundo lleno de maldad.

La segunda, que las personas que adoran y obedecen a Dios van al cielo. Las

personas malas que lo conocieron sabían también dos cosas: La primera era que debían obedecer y adorar a Dios. La segunda, que la tristeza y la muerte iban a estar esperándolos al final de su vida.

¿A qué grupo te gustaría pertenecer?



## SÁBADO

- ORA** Ora por los vecinos que no conocen a Jesús.
- HAZ** Traza el contorno de los pies de los miembros de tu familia. Recorta las siluetas de sus pisadas y pégalas en un pliego grande de papel. Anota en la parte superior del pliego: "Caminando con Dios". Pide a cada miembro de tu familia que anote su nombre en la silueta de su pie, como señal de entrega a Dios para caminar con él.
- ORA** Ora para que cada persona en tu familia pueda caminar con Dios cada día.

Todos los que conocían a Enoc, tanto la gente buena como la mala, sabían que él era una persona especialmente buena.



## DOMINGO

- LEE** Lee Génesis 5:21 al 24 durante el culto familiar.
- HAZ** Cuenta los zapatos que hay en tu casa. ¿Cuántos diferentes tipos de zapatos encontraste? ¿Qué tipo de zapatos piensas que usaba Enoc?
- HAZ** Dibuja y recorta la silueta de un zapato y anota en ella las palabras del versículo para memorizar. Córtalo en partes para formar un rompecabezas. Arma diariamente tu rompecabezas hasta que puedas repetir sin ayuda el versículo para memorizar.
- ORA** Ora para que Dios te guíe hacia alguien a quien puedas hablarle de él.

## LUNES

- HAZ** Haz un calendario con recuadros lo suficientemente grandes como para escribir en cada uno las palabras: "Oración y estudio de la Biblia". Marca cada día que hagas las dos cosas.
- HAZ** Dobra una hoja de papel en cuatro partes iguales. Ábrela y dibuja o pega ilustraciones de personas o de cosas por las que quieres orar.
- LEE** Lee 2 Reyes 2:11 para encontrar a otra persona que se fue al cielo para vivir con Dios.

## MARTES

- HAZ** Enoc era un descendiente cercano de Adán y Eva. Pregunta a tu familia si alguno sabe dónde vivieron sus tatarabuelos, o los padres, abuelos o bisabuelos de esos tatarabuelos.
- LEE** Enoc le predicó a los nietos, bisnietos y tataranietos de Caín, aun cuando ellos no querían escucharlo. ¿Por quién dijo Jesús que debíamos orar, en Lucas 6:27 y 28?
- CANTA** Canten: "Contigo quiero andar" (Himnario adventista, v. 09, n° 452) en el culto familiar.

## MIÉRCOLES

- COMPARTE** Investiga quién es la persona de más edad en tu familia. Busca Génesis 5:23. ¿Qué edad tenía Enoc cuando Dios lo llevó al cielo? ¿Cuánto más viejo era entonces Enoc que la persona con más años de tu familia?
- LEE** En Hebreos 11, se le llama a Enoc héroe de la fe. ¿A quién más se menciona en ese capítulo?
- ORA** Ora para que tú y tu familia tengan una gran fe como la de Enoc.

## JUEVES

**HAZ** Una forma de aprender acerca de Dios es mediante el estudio de la Biblia. Una forma de estudiarla es decir estas frases después de leer un pasaje bíblico:

1. En este pasaje bíblico aprendí...
2. En este pasaje bíblico Dios me está diciendo que...
3. Después de leer este pasaje bíblico, deseo que Dios me ayude a...

**LEE** Lee ahora de nuevo la historia de Enoc y completa las frases anteriores.

**ORA** Ora para que Dios te dé sabiduría al estudiar su palabra.

## VIERNES

**LEE** Lee durante el culto familiar Salmo 139. Pide a cada persona que cuente acerca de alguna ocasión en que sintió que Dios estuvo con ella en una forma muy especial.


**CANTA** Canten "Él cuidará de mí" (*Himnario adventista para jóvenes*, n° 250).

**ORA** Dale gracias a Dios por su protección durante la semana. Invítalo a estar contigo y tu familia en forma especial durante este sábado.

Rumbo al hogar  
con Dios

## ACERTIJO

**Instrucciones:** Para descubrir el tiempo que pasaba Enoc con Dios, Fíjate como están organizadas las letras alrededor de la letra que está adentro del círculo. Empareja la dirección de las flechas con relación a esa letra en el círculo central, y encontrarás las letras correctas.



# Una promesa cumplida

Juan 14:1-3; I Tesalonicenses 4:13-18; Apocalipsis 1:7; *El Deseado de todas las gentes*, pp. 688; *El conflicto de los siglos*, pp. 698-710; *Primeros escritos*, pp. 13-20.

¿Has pensado alguna vez cómo será cuando Jesús venga por nosotros a llevarnos al cielo? Vamos a dar una mirada al futuro. Va a pasar de la siguiente manera:

Cuando Jesús venga otra vez, vendrá en una nube y todos podrán verlo. Sobre la nube habrá un brillante y colorido arcoíris como jamás nadie ha visto, y abajo de la nube, como llamas de fuego.

Jesús viene rodeado de más ángeles de los que podemos contar, tal vez más de un millón. ¿Sabes cuánto es un millón? Se escribe así: 1.000.000. Son muchos ceros,

¿no te parece? Pero, ¡hay más ángeles con Jesús que ceros en un millón! Sólo Jesús sabe cuántos ángeles hay.

Jesús viste un manto blanco y brillante con las palabras “Rey de reyes y Señor de señores” (Apocalipsis 19:16). Cuando murió en la cruz, Jesús tenía puesta una corona de espinas. Ahora lleva una brillante y luminosa corona. Pero esa corona no es tan brillante como su rostro. Su rostro es más brillante que el sol al mediodía. Estás tan feliz de verlo, que tu cara se ilumina también.

Cada oído escucha a Jesús. Cuando proclama: “¡He aquí, vengo!”, se oye como el trueno más estruendoso que jamás hayas escuchado y que te hace estremecer. Su voz llega a la tierra y despierta a los muertos. Sigue un fuerte sonido de trompeta. Entonces escuchas la voz de un millón de ángeles cantando himnos de alabanza. Al acercarse la nube, tiembla toda la tierra



## Mensaje:

Jesús nos ama tanto que desea que vivamos con él para siempre.

## Versículo para memorizar

*“¡Miren que viene en las nubes! Y todos lo verán con sus propios ojos”*

*(Apocalipsis 1:7)*

(Salmo 50:3, 4). Los relámpagos iluminan el cielo y rugen los truenos. Jesús les dice a los muertos: “¡Despiértense! ¡Levántense!” Y todos los hijos de Dios que han muerto, resucitan y entonan alabanzas a Jesús. Adán se levanta. Rahab se levanta. Daniel se levanta. Pedro se levanta. María Magdalena se levanta. Todos son ahora perfectos al levantarse de la tumba,

porque Jesús los transforma en un instante. Vienen los ángeles a encontrarse con ellos y también con aquellos de nosotros que estemos vivos. Los ángeles nos ayudan a encontrar a nuestros

familiares. Les traen a las madres sus bebés y reúnen a los padres con sus hijos. Reúnen también a los amigos. Luego se llevan a cada uno a la nube.

Cuando todos están juntos, parece que salieran alas a los lados de la nube y ruedas por debajo. ¡Es una nube de ángeles! Las alas y las ruedas claman “¡Santo!”, al dirigirse hacia el cielo. Los ángeles cantan “¡Santo, santo, santo. Señor Dios Todopoderoso!” Y todas las personas que van en la nube gritan “¡Aleluya!”. Y la nube avanza hacia la Nueva Jerusalén, la ciudad de Dios.

La segunda venida de Jesús será un acontecimiento brillante, luminoso, ruidoso y alegre. Será como un desfile, una gran reunión familiar y una fiesta, todo ello junto. Yo deseo estar presente. ¿Y tú?



## SÁBADO

**HAZ** Esta tarde, sal con tu familia a ver las nubes. Las nubes ligeras, alargadas y angostas como una cola de caballo, o una pluma, se llaman cirros. La nubes grandes y esponjosas se llaman cúmulos. Las nubes forman diferentes figuras. Hablen de las nubes cuando venga Jesús.

**PIENSA** ¿Qué otra historia bíblica que habla de nubes puedes recordar?

**LEE** Lean juntos la lección. Canten “Cristo muy pronto vendrá” (*Himnario adventista*, ed. 09, n° 189) y dale luego gracias a Jesús porque nos ha prometido que va a volver.

## DOMINGO

**LEE** Lee junto con tu familia Mateo 24. Haz una lista de las cosas que Jesús dijo que pasarían antes de que viniera otra vez.

**HAZ** Busca en revistas y periódicos láminas y noticias que ilustren esas señales. Pega las ilustraciones en un pliego grande de papel para formar un collage.

**HAZ** Dibuja una nube y anota en ella el versículo para memorizar. Cubre una palabra más cada vez que lo leas.

## LUNES

**HAZ** Usa el siguiente código para descubrir qué debemos hacer para estar listos para la venida de Jesús.

✂ = A      ☒ = B      ☎ = E      ☞ = I  
 • = L      🖋 = O      ✂ = R      ✂ = Y

—      —      —      —      —      —      —      —  
 ✂      ✂      ✂      ✂      ✂      •      ☎      ☎      ✂  
 —      —      —      —      —      —      —      —  
 •      ✂      ☒      ☞      ☒      •      ☞      ✂

**HAZ** Lee un libro que hable acerca de nubes. Durante el culto familiar, cuéntale a tu familia lo que aprendiste.

**CANTA** Canten juntos “Cristo muy pronto vendrá” (*Himnario adventista*, ed. 09, n° 189); ora luego para que tú y tu familia estén listos para encontrarse con Jesús.

## MARTES

**HAZ** Cuando venga Jesús, tendrá puesta una corona. Haz una corona y anota en ella las palabras “Soy de Jesús”.

**HAZ** Las nubes en torno de Jesús serán brillantes y resplandecientes como el sol. Haz una lista de objetos brillantes que encuentres en tu casa.

**LEE** Durante el culto familiar, lean y comenten Mateo 16:27 y Mateo 24:30 y 31.

- ¿Quién acompañará a Jesús cuando venga?
- Enséñale a tu familia el versículo para memorizar.
- Agradece a Jesús por las bendiciones de la luz.

La segunda venida de Jesús pondrá fin a la muerte y al pecado para siempre. Allí comenzará la eternidad para las personas que le aman.



## MIÉRCOLES

**HAZ** Durante el culto familiar, pide a tu familia que le escriba una carta a Jesús. Díganle cuánto desean estar con él cuando venga.

**LEE** Lean juntos el salmo de alabanza de David en Salmo 145:1 al 5 y 21.

**HAZ** Escribe un salmo de alabanza durante el culto familiar. Incluye todas las cosas por las que estás agradecido a Dios.

# JUEVES

**LEE** Lee y comenta con tu familia I Tesalonicenses 4:16 y 17. ¿Quiénes serán los primeros que se encontrarán con Jesús en las nubes? ¿Qué los despierta? ¿Puedes imitar el sonido de la trompeta? Trata de encontrar y escuchar con tu familia música de trompeta.

**HAZ** Dibuja un reloj o haz uno en un plato de cartón. En vez de números, escribe las palabras CRISTO VUELVE. Acomoda las manecillas de manera que señalen hacia la media noche para mostrar que Jesús viene muy pronto.

**ORA** Ora para que Jesús venga muy pronto.

# VIERNES

**HAZ** Durante el culto familiar, muéstrale a tu familia el collage que hiciste esta semana. Hablen acerca de las señales que indican que Jesús viene muy pronto.

**HAZ** Abajo del collage, anota lo siguiente: "Deseo estar listo para encontrarme con Jesús". Pide a cada miembro de tu familia que anote su nombre en el collage.

**CANTA** Entonen cantos acerca de la segunda venida de Jesús. Ora para que Jesús venga pronto y tu familia esté lista para recibirlo.

## Una promesa cumplida

# ACERTIJO

**Instrucciones:** Empieza con la letra destacada. En las líneas de abajo, escribe la letra que sigue en el alfabeto en vez de la letra que aparece alrededor del cuadro. Por ejemplo, la letra destacada es "i", así que la letra que se pone es la "j". Luego está la letra "d", así que la letra que se pone es "e", y así sucesivamente. La única letra que no se reemplaza es la "a".



-----  
-----  
-----



# Gran reunión familiar

Apocalipsis 21:1-6; Isaías 11:1-9; *El conflicto de los siglos*, pp. 732, 733; *Primeros escritos*, pp. 13-19.



¿Has visto alguna vez un león en un zoológico? ¿Te gustaría estar dentro en esa misma jaula? Cuando vayamos al cielo, los leones serán tan mansos como un gatito y dormirán al lado de las ovejas y los corderos. ¿Cómo será estar allí?

Cuando el carro formado de nubes, con Jesús, los ángeles y los redimidos de esta tierra, lleguen al cielo, se detendrá frente a las puertas de perla. Antes de entrar por las puertas, Jesús le da a cada uno una corona. Escrito en la corona de cada persona, estará su nuevo nombre celestial y las palabras "Santidad al Señor". Jesús le da también a cada persona una rama de palma y un arpa. Uno de los ángeles dirige a todos en un himno de alabanza y la gente toca la melodía en su arpa.

Entonces Jesús abre las puertas y dice: "La batalla ha terminado. Ustedes han sido bendecidos por mi Padre. Les he preparado este lugar desde el principio. Disfruten de este lugar, porque es de ustedes".



Entonces entran todos por las puertas. Ven personas que no habían visto durante mucho, mucho tiempo. Ven personas de las que solo habían escuchado o leído acerca de ellas. Se hablan en voz alta unos a otros llenos de alegría: "¡Qué bueno que estás aquí!" "¡Mira quién está aquí!" "¡Mira a quién he traído conmigo!" "¡Yo sabía que te iba encontrar aquí!" Todos se abrazan unos con otros.

Jesús se sienta en su trono sonriéndole a toda esa gente feliz. Entonces todos se vuelven a él, se quitan su corona y la ponen a sus pies.

De pronto se escucha otra melodía de alabanza.

Adán entra en la ciudad. Jesús se pone de pie y le tiende los brazos.

Adán ve las cicatrices de los clavos en las manos de Jesús. En vez de tirarse a los brazos de Jesús, se arroja a sus pies y dice con gran emoción:

—¡Digno, digno es el Cordero que fue sacrificado por mis pecados!

Jesús lo levanta y dice:

—Mira a tu alrededor, Adán.

## Mensaje:

**Pasaremos la eternidad con Jesús en un lugar hermoso, alegre y seguro.**

Adán reconoce inmediatamente el lugar. Contempla su antiguo hogar, el jardín del Edén. Pero está aún más bello que cuando vivía en él. Adán camina entre los árboles de los cuales acostumbraba cortar fruta. Goza de la fragancia de las flores que antes le gustaba contemplar. Toca las plantas y enredaderas de las que antes cuidaba.

Los animales se acercan a Adán. Ve a los lobos y a las ovejas jugando juntos. Todos los animales son mansos aun con los niños pequeños que juegan con ellos. Cabras y leopardos, becerros y caballos, leones y osos se echan a dormir unos junto

a otros. Se alimentan con la misma clase de comida. ¡Ya no se comen unos a otros!

Jesús lleva a Adán hasta el árbol de la vida. Corta uno de sus frutos y le dice:

—Este es para ti, Adán.

Adán mira a toda la multitud que se encuentra ahora en el nuevo Edén. Son sus hijos, nietos, bisnietos, tataranietos, etc., etc. Todos pertenecen a una sola familia. Adán está muy feliz porque Jesús ha salvado a todas esas personas. Él también pone su corona a los pies de Jesús. Finalmente, se lanza a los brazos abiertos de Jesús.

Entonces Adán toma su arpa. Guía a su familia al entonar su himno favorito de alabanza: “¡Digno, digno, digno es el Cordero que murió por mis pecados y vive para siempre!”.

Nuevamente todos se quitan su corona y la depositan a los pies de Jesús. Se inclinan con toda reverencia ante él.

Cuando se levantan, agitan sus palmas de victoria en alabanza y proclaman:

“¡Aleluya!”. Los ángeles se les unen en su canto de alabanza. “¡Aleluya, Aleluya!”, resuena el cántico por el cielo entero.

Todos están muy felices de estar con Jesús.

## Versículo para memorizar

**“Él les enjugará toda lágrima de los ojos. Ya no habrá muerte, ni llanto, ni lamento, ni dolor, porque las primeras cosas han dejado de existir”**

**(Apocalipsis 21:4)**



## SÁBADO

**HAZ** Si es posible, sal con tu familia a dar una caminata. Haz una lista de los animales y aves que encuentres. ¿Quiénes son sus enemigos naturales? ¿Puedes imaginarte cómo será en el cielo cuando sean amigos unos de otros?

**HAZ** Al caminar, pregúntale a los miembros de tu familia qué les gustaría hacer al llegar al cielo. Lean juntos la lección.

**ORA** Da gracias a Jesús porque murió para hacer posible que fueras a vivir con él en el cielo.

## DOMINGO

**HAZ** Anota las palabras del versículo para memorizar en nubes de papel. Mezcla las nubes y luego colócalas en orden. Hazlo varias veces.

**HAZ** Investiga cinco cosas interesantes acerca de lobos y cinco acerca de ovejas. ¿Por qué son enemigos? Busca Isaías 11:6. ¿Qué sucederá en el cielo?

**HAZ** Juega a imitar a los animales mencionados en Isaías 11:6 y 7. ¿Cuántos pueden adivinar tus familiares?

**ORA** Dale gracias a Jesús porque el cielo es un lugar seguro.

## LUNES

**LEE** Lean y comenten Apocalipsis 21:1 al 6 durante el culto familiar.

**HAZ** Usando las letras de la palabra CIELO, haz una lista de todas las cosas en las que puedas pensar acerca del cielo y que comiencen con esas letras. Por ejemplo: "C" para contentos, cantos, corderos.

**HAZ** Enséñale a tu familia el versículo para memorizar. Piensa en algunos de tus amigos o familiares que están enfermos o que ya han muerto. ¿Estarán enfermos en el cielo? ¿Verás en el cielo a algunos de ellos que han muerto?

**ORA** Da gracias a Jesús porque no habrá tristeza ni dolor en el cielo.

En la eternidad nunca nos aburriremos. Nunca nos faltarán cosas que ver o aprender.



## MARTES

**LEE** Durante el culto familiar, prepara un vaso con agua para cada uno de los miembros de tu familia. Diles que Jesús ofrece a todos el agua de vida. Lean y comenten Apocalipsis 21:4. Imagina que no habrá más lágrimas, ni dolor, ni muerte. ¿Qué trabajos no serán necesarios en el cielo?

**ORA** Dale gracias a Jesús por el agua fresca y por el "Agua de Vida".

## MIÉRCOLES

**LEE** Lean y comenten Apocalipsis 21:2 durante el culto familiar. Pide a tus padres que te muestren las fotografías de su boda. ¿Qué quiere decir la Biblia con las palabras "hermosa como una novia"?

**HAZ** Escríbele (o pídele a un adulto que te ayude a escribir) una carta a Jesús. Dale gracias por su invitación al cielo. Dile a Jesús lo que esperas en el cielo. Pregúntale cualquier cosa que desees saber. Muéstrale a los demás tu carta durante el culto familiar.

# JUEVES

**LEE** Lean y comenten juntos Apocalipsis 21:5 durante el culto familiar. ¿Qué dice Jesús acerca de todo lo que le dijo a Juan? Prepara una lista de preguntas falsas y verdaderas con respecto al cielo. Descubre si tu familia puede saber cuáles son falsas y cuáles verdaderas.

**PIENSA** Piensa en lo que haces cuando un amigo viene a visitarte. ¿Qué cosas especiales hacen juntos? ¿Qué piensas que Dios está preparando para ti para cuando vayas al cielo?

**HAZ** Haz una lista de amigos que deseas que vayan al cielo contigo. Ora para que esos amigos acepten también la invitación de Jesús.

# VIERNES

**LEE** Lean y comenten Apocalipsis 21:3 durante el culto familiar. ¿Quién vive en la ciudad?

**HAZ** Hoy le damos la bienvenida al sábado. El sábado es un día especial para pasarlo con Jesús.

Ayuda a tu familia a alistarse para el sábado.

**CANTA** Canten himnos de alabanza durante el culto familiar.

**ORA** Dale gracias a Dios por su día especial, por su amor y por su promesa de llevarnos al cielo.

## Gran reunión familiar

# ACERTIJO

**Instrucciones:** Escribe las letras correspondientes al símbolo y el número en las líneas, y entonces encontrarás palabras que describen el cielo.



1 2 3 4 5



1 2 3 4 5 6



1 2 3 4 5 6 7

E

F

G

H

I

L



2



1



3



1



4



3

M

O

R

S

U

Z



4



6



5



5



1



4



5



7



3



6

# Nada, escala y vuela

Apocalipsis 22:1-5, 12-14; *El conflicto de los siglos*, pp. 733-736; *Primeros escritos*, pp. 13-19.

**C**uando has estado jugando afuera en un día muy caluroso, no hay nada mejor que un buen vaso de agua fría para refrescarte. Vamos a leer sobre un río cuyas aguas cristalinas le dan vida y salud a todos los que las beben.

¿**R**ecuerdas a Adán y la gran reunión familiar en el cielo? Jesús le dio a probar a Adán un pedazo del fruto del árbol de la vida. Ese fue solamente uno de los doce diferentes frutos que da ese árbol. La Biblia dice que las hojas del árbol de la vida ayudan a sanar a todos lo que se reúnan con Jesús en el cielo.

Este maravilloso árbol crece a cada lado del río de la vida. El río de la vida corre por en medio de una calle de oro. El agua del río de la vida es tan clara como el cristal. Se puede ver perfectamente hasta el fondo del río. Este río fluye del trono de Dios. Podremos comer del fruto del árbol de la vida y beber del río de la vida por siempre. El río nunca se secará. El árbol nunca morirá.

Dios y Jesús se sientan en sus tronos en el cielo. Podemos hablar con ellos cara a cara. Podemos visitarlos en cualquier momento porque no habrá noche. Si

no hay noche, eso quiere decir que tampoco hay oscuridad. La luz del rostro de Dios hace brillantes todas las cosas. No necesitamos lámparas o velas; ni siquiera necesitamos el sol. Y nunca nos vamos a cansar. No tenemos que tomar siestas ni irnos a la cama. Cada minuto es como si fuera de mañana.

Pasamos el tiempo aprendiendo nuevas cosas. Pero no de la misma manera como lo hacemos en esta tierra. El aprendizaje es divertido. No nos sentaremos en un aula de clases durante horas y horas. Tampoco hay pruebas y exámenes que tengamos que contestar.

Podremos hacer cualquier cosa que hayamos querido hacer siempre:

Nadar, escalar las suaves montañas, volar muy alto en el cielo. Podremos volar hacia todos los planetas del sistema solar y todavía más allá. Podremos volar en solo unos segundos a diferentes mundos y hablar con las personas que viven allí. Ellos nos dicen todo aquello que han aprendido de Dios. Nos cuentan que ellos



## Mensaje:

*Dios ha preparado cosas maravillosas para que podamos disfrutarlas por toda la eternidad.*

## Versículo para memorizar

*“Luego el ángel me mostró un río de agua de vida, claro como el cristal, que salía del trono de Dios y del Cordero”*

*(Apocalipsis 22:1).*

nos observaron a cada uno y todo lo que pasó en la tierra desde el principio de nuestra creación.

Cuando no estemos viajando, estaremos trabajando. Pero nuestro trabajo será un deleite. No sudaremos. No nos dolerán los músculos. No nos cortaremos con filosas herramientas ni nos machucaremos los dedos con los martillos.

Nos encantarán los rosales sin espinas. Caminamos a través de desiertos que florecerán con abundancia de flores y que son regados por claros arroyuelos. Correremos entre los bosques sin temor a animales peligrosos. Las flores no se secarán. Las hojas nunca se caerán de los árboles.

Nadie estará triste en el cielo. Nadie estará enfermo. Nadie llorará. Nadie se morirá. Nunca tendremos que separarnos de nuestros amigos favoritos o de nuestros primos preferidos. Cada día será como una reunión familiar o como el primer día de clases después de las vacaciones. Y lo mejor de todo, Jesús estará con nosotros en todo momento. Podremos preguntarle todas las cosas que queramos saber.

Tendremos todo el tiempo del mundo para alabarlo y para decirle lo mucho que lo amamos. ¿No te gustaría todo eso?



## SÁBADO

**HAZ** Si es posible, sal a caminar con tu familia junto a un río y descubre cuántas clases de árboles hay en ese lugar. Busca también cuántos frutos diferentes puedes ver. Lean la lección.

**HAZ** Corta 25 hojas. Anota en cada hoja una palabra del versículo para memorizar. Mezcla las hojas. Trata de colocarlas en el orden correcto.

**ORA** Eleva una oración de gratitud por los árboles que puedes ver hoy.

## DOMINGO

**HAZ** Durante el culto familiar de hoy, busca diez cosas que no vas a necesitar en el cielo. Colócalas sobre una mesa, o en el suelo. Pide a tu familia que adivine qué tienen en común todas esas cosas.

**COMPARTE** Sirve un vaso con agua para cada miembro de tu familia. Háblales acerca del río del agua de la vida.

**PIENSA** ¿Cuáles son los ríos principales que corren en tu país?

**ORA** Dale gracias a Dios por los ríos, por la lluvia y por el agua que tenemos para beber.

## LUNES

**LEE** Lee y comenta juntamente con tu familia Apocalipsis 22:1 y 2. Haz un dibujo de tres cosas que el ángel le mostró a Juan. Pregunta a tu familia acerca del agua de vida.

**PIENSA** ¿Qué sucede si no bebemos agua? Investiga hasta cuánto tiempo puede vivir sin agua una persona.

**HAZ** Menciona todas las formas en que usas el agua en tu casa. Dale gracias a Dios por el agua pura y fresca.

## MARTES

**LEE** Lee y comenta junto con tu familia Apocalipsis 22:2. Haz un modelo o un dibujo del árbol de la vida. ¿Qué tiene de especial su tronco?

**HAZ** Haz un diseño de corteza de árbol colocando una hoja de papel sobre el tronco de un árbol y tallando un crayón sobre él. Observa la corteza de varios árboles. ¿Son iguales todos los árboles?

**ORA** Dale gracias a Dios por la variedad de cosas en la naturaleza.

## MIÉRCOLES

**PIENSA** ¿Cuántas historias bíblicas acerca de árboles puedes recordar? Haz una lista.

**HAZ** Planta en una maceta o lata pequeña, una semilla de fruta o una semilla que encuentres en un árbol. Riégala fielmente y observa cuánto tiempo le lleva crecer.

**LEE** Junto con tu familia lee y comenta Mateo 7:15 al 20. ¿En qué te pareces a un árbol?

**ORA** Ora para que Dios te ayude a dar solamente buenos frutos y a hacer las cosas correctas.

## JUEVES

**HAZ** Dibuja y recorta doce diferentes clases de frutas. Pide a tu mamá un gancho o percha para colgar ropa o encuentra una rama de árbol. Haz un orificio en la parte de arriba de cada dibujo de fruta. Pasa por cada orificio un trozo de hilo o estambre y átalalo con un nudo. Cuelga las frutas del gancho o percha. Muéstrale tu estructura móvil a tu familia durante el culto familiar. Pídeles que nombren cada fruta y que digan cuál les gusta más.

**LEE** Lee Salmo 1:1 al 3. ¿Qué enseña?

**ORA** Dale gracias a Dios por las frutas maravillosas que ha creado.

# V I E R N E S

**HAZ** Pide a tu mamá que te permita preparar una ensalada de frutas para la cena. Cuando tu familia la esté comiendo, nombra algunas de las frutas que piensas que podría tener el árbol de la vida.

**HAZ** Pide a tu familia que digan algo que recuerden acerca del árbol de la vida y del río de la vida. ¿Quiénes desean verlos? ¿Quiénes desean comer y beber de ellos?

**LEE** Para el culto lean y comenten Apocalipsis 21:1 al 4 y 22 al 25. ¿Qué aprendiste?

**ORA** Repite tu versículo para memorizar. Luego pídele a Dios que te ayude a ti y a tu familia a estar listos para cuando Cristo venga otra vez.

En la eternidad nos gustará pasar tiempo con Jesús y adorarlo.





Nada, escala  
y vuela

## ACERTIJO

Instrucciones: Escribe la palabra correspondiente a cada ilustración.

Luego el  me mostró un  de  de vida, claro como

el , que salía del  de Dios y del , y corría por

el centro de la  principal de la . A cada lado del

 estaba el  de la vida.



# ¡Alabado sea Dios!

Apocalipsis 5:11-13; 7:9-17 (véase también Salmo 84:1-4; Salmo 100; Salmo 150);  
El conflicto de los siglos, pp. 707, 718, 719; Primeros escritos, pp. 13-19.

¿Cuál es tu canto favorito que habla del amor de Dios? ¿Cómo te sientes cuando lo cantas? ¿Cuando vayamos al cielo, cantaremos nuestros himnos preferidos de alabanza a Dios. ¿Cuál es el canto que entonarás? ¿Quién piensas que va a cantar contigo?

El cielo está lleno de felicidad y cantos de alabanza a Dios. Todos aman tanto a Dios, que solamente quieren alabarlo. Los ángeles lo aman. Las personas que Jesús trajo de la Tierra están más que felices por estar allí. Y los habitantes de otros mundos se unen a ellos en sus cantos de alabanza.

Pero hay un grupo que alaba a Dios más que otros. Se llama el remanente. *Remanente*

quiere decir el resto de una cosa, algo que queda. Estas son las personas que estaban vivas y esperando a Jesús cuando vino a la Tierra por segunda vez.

El remanente es un grupo especial porque sus enemigos —Satanás y sus seguidores aquí en la tierra— trataron de evitar que adoraran a Dios. Pero el remanente permaneció fiel a Dios. Justamente antes de que Jesús viniera a llevarlos con él al cielo, se sentían muy solos. Pero como Jesús, el remanente creyó que Dios lo amaba, así que continuaron esperando fielmente el regreso de Jesús.

Ahora que ya está en el cielo, el remanente le brinda alabanzas especiales a Jesús. Están frente al trono de Dios, a fin de alabarlo todo el tiempo. Lo alaban

con arpas y otros instrumentos. Le cantan himnos de alabanza. La Biblia promete que Dios le va a enseñar a este grupo un canto especial. Un canto que solamente ellos podrán cantar porque fueron fieles hasta que vino Jesús. ¡Imagínate! Dios ha escrito un canto especial para aquellos que le son fieles.

El remanente alaba a Dios porque sabe que ya nunca van a pasar cosas malas. Lo



## Mensaje:

Puedo cantar himnos de alabanza a Dios hoy y por la eternidad.

## Versículo para memorizar

“Aclamen alegres a Dios, habitantes de toda la tierra; adoren al Señor con regocijo. Preséntense ante él con cánticos de júbilo” (Salmo 100:1, 2).

alaban porque saben lo malo que es el pecado y cuán bueno es Dios. Lo alaban porque envió a Jesús a morir por nuestros pecados. Alaban a Jesús porque él vivió y murió por ellos. Y se unen a toda la creación para cantar: “Todo lo que existe alabe al Señor”.

Sí, podemos alabar a Dios aquí en la tierra ahora mismo. La Biblia dice que no estamos solos al alabar a Dios. Miles de ángeles y muchas criaturas vivientes adoran a Dios todo el tiempo. Sus cantos favoritos son acerca de Jesús, que es el regalo de gracia de Dios para el mundo. Cantan con todas sus fuerzas estas palabras: “¡Digno es el Cordero, que ha sido sacrificado, de recibir el poder, la riqueza y la sabiduría, la fortaleza y la honra, la gloria y la alabanza!” (Apocalipsis 5:12).

Los ángeles y otros seres están esperando que vayamos al cielo. Desean que nos unamos a sus alabanzas. Pero no tenemos que esperar hasta llegar allá. Podemos alabar a Dios ahora mismo. Podemos alabarlo porque Jesús murió por nuestros pecados. Podemos alabarlo porque Jesús viene otra vez para buscarnos y llevarnos con él al cielo. Podemos alabarlo por nuestros padres, maestros, amigos y familiares. Podemos alabarlo por nuestros hogares, alimentos y

ropa. Piensa en otras razones por las cuales alabar a Dios. ¡Y canta ahora tus cantos de alabanza favoritos!



## SÁBADO

**HAZ** Si es posible, sal de caminata con tu familia. ¿Quién de todos puede ver más cosas por las cuáles adorar a Dios? Hagan un alto y eleven algunos cantos de alabanza a Dios.

**HAZ** Al llegar a casa, haz una lista de los cantos de alabanza favoritos de cada uno. Haz planes para entonarlos durante los cultos familiares de esta semana.

**ORA** Dale gracias a Dios por las cosas que viste al caminar.

## LUNES

**LEE** Junto con tu familia, lean y comenten Apocalipsis 15:2 y 3. ¿Quién es este grupo especial de personas? ¿Por qué están alabando a Dios? A este grupo se lo llama el remanente. Ellos van a estar viviendo en esta tierra cuando Jesús venga otra vez. Toma una cucharada de sal de la que pusiste en un plato ayer. Lo que te quedó es un remanente. Busca en el diccionario la palabra remanente y prepárate para explicarle a tu familia lo que significa esta palabra.

**CANTA** Canten juntos un himno de alabanza; luego alaben a Dios porque él nunca deja solos a sus hijos.

## MIÉRCOLES

**CANTA** Enséñale el versículo para memorizar a tu familia. Pide a cada miembro de tu familia que diga cuál es su canto de alabanza favorito. Canten algunos de ellos.

**LEE** Durante el culto familiar, lean nuevamente Salmo 100. Pide a cada miembro de tu familia que escriba una frase de alabanza para ponerla en un salmo de alabanza que componga tu familia. Haz que la primera y última frase, digan: "¡Alabado sea el Señor!" Coloca en medio las frases que han escrito los miembros de tu familia. Lean entonces el salmo en voz alta. Ahora coloca el salmo donde todos puedan verlo cada día.

## DOMINGO

**LEE** El libro de Apocalipsis es el último libro de la Biblia. Junto con tu familia, busca en el capítulo número uno de este libro, hasta descubrir quién lo escribió. Lean y comenten Apocalipsis 5:11.

**HAZ** ¿Cuántos ángeles dice allí que alaban a Dios? Pon un poco de sal en un plato. ¿Es posible contar los granos de sal? (Guarda la sal hasta mañana.) ¿Piensas que Juan se sintió como un granito de sal cuando vio a todos los ángeles?

**HAZ** Dibuja un ángel. Anota las palabras del versículo para memorizar alrededor del dibujo.

## MARTES

**HAZ** Coloca esta página frente a un espejo y descubre el nombre de alguien en la Biblia que escribió muchos cantos de alabanza a Dios. Cuando hayas adivinado el nombre de este personaje bíblico, anótalo en la línea.

DIVAD \_\_\_\_\_

**LEE** Durante el culto familiar, lean y comenten Salmo 100. ¿Quién escribió ese salmo? Encuentra por lo menos cuatro palabras dentro de este salmo, que digan algo por lo que él alababa a Dios.

**HAZ** Escribe un salmo acerca de algo por lo que quieres alabar a Dios. Luego muéstraselo a tu familia.

**CANTA** Alaba a Dios porque tienes una Biblia que puedes leer. Entonen algunos himnos de alabanza de los de la lista de cantos favoritos de tu familia.

## JUEVES

**HAZ** Dibuja un círculo y haz con él una cara feliz. Ahora dibuja otro círculo y haz una cara triste. Prepara juntamente con tu familia una lista de todas las razones por las que debes estar feliz. Prepara otra lista de todas las cosas que te hacen estar triste. ¿Cuál de las dos listas es la más grande? ¿De cuál de estas dos listas te gustaría deshacerte?

**LEE** Busca en tu Biblia Apocalipsis 15:3. ¿Cómo se llama el canto que entona el remanente? Busca Éxodo 15:1 al 18 y lee allí el canto de Moisés. ¿Cuándo lo cantó Moisés? ¿Puedes pensar en una ocasión cuando tu familia sintió que Dios los había salvado?

**ORA** Alaba a Dios por su protección.

# VIERNES

**COMPARTIR** Comparte con tu familia la lección de esta semana durante el culto familiar. Cuando mencione la palabra “alabanza”, “alaban”, etc., ponte de pie y aplaude con entusiasmo. Pide a los miembros de tu familia que hagan también lo mismo.

**CANTA** Entonen juntos algunos de tus cantos de alabanza favoritos y repasa el versículo para memorizar.

**ORA** Alaba a Dios por el comienzo de este día especial: el sábado. Lean el salmo de la familia juntos.

La música es parte de las celebraciones de Dios. Los ángeles cantaron cuando Jesús nació, cuando resucitó de los muertos y cuando volvió al cielo.



# DAVID

¡Alabado sea Dios!

## ACERTIJO

**Instrucciones:** Colócale a cada símbolo musical la letra correspondiente, y descubrirás cuándo puedes cantar alabanzas a Dios.



C E H I L N O Y



# Gracia



# Eternidad con Jesús

Instrucciones: Usa el *Himnario adventista* para encontrar algunos himnos con los cuales adoramos a Jesús. El número de "palabra" es el número de palabra del título del himno que debes escribir en las líneas provistas. Los recuadros forman una palabra que dice por cuánto tiempo estaremos con Jesús.

Himno nº 496,  
Palabra nº 1

\_\_\_\_\_  \_\_\_\_\_

Himno nº 288,  
Palabra nº 2

\_\_\_\_\_  \_\_\_\_\_

Himno nº 217,  
Palabra nº 6

\_\_\_\_\_  \_\_\_\_\_

Himno nº 505,  
Palabra nº 5

\_\_\_\_\_  \_\_\_\_\_

Himno nº 461,  
Palabra nº 2

\_\_\_\_\_  \_\_\_\_\_

Himno nº 350,  
Palabra nº 4

\_\_\_\_\_  \_\_\_\_\_

Himno nº 71,  
Palabra nº 3

\_\_\_\_\_  \_\_\_\_\_

Himno nº 387,  
Palabra nº 2

\_\_\_\_\_  \_\_\_\_\_

Himno nº 1,  
Palabra nº 1

\_\_\_\_\_  \_\_\_\_\_

# D

## Versículos para memorizar

1. "Pero yo he orado por ti, para que no falle tu fe. Y tú, cuando te hayas vuelto a mí, fortalece a tus hermanos" (Lucas 22:32).
2. "¡Cuán bueno y cuán agradable es que los hermanos convivan en armonía!" (Salmo 133:1).
3. "Para Dios no hay favoritismos, sino que en toda nación él ve con agrado a los que le temen y actúan con justicia" (Hechos 10:34, 35).
4. "Pero mientras mantenían a Pedro en la cárcel, la iglesia oraba constante y fervientemente a Dios por él" (Hechos 12:5).
5. "Dios, en el principio, creó los cielos y la tierra (Génesis 1:1).
6. "Y Dios creó al ser humano a su imagen; [...]. Hombre y mujer los creó" (Génesis 1:27).
7. "Dios bendijo el séptimo día, y lo santificó" (Génesis 2:3).
8. "Dichosos los que trabajan por la paz, porque serán llamados hijos de Dios" (Mateo 5:9).
9. "Y como [Enoc] anduvo fielmente con Dios, un día desapareció porque Dios se lo llevó" (Génesis 5:24).
10. "¡Miren que viene en las nubes! Y todos lo verán con sus propios ojos" (Apocalipsis 1:7).
11. "Él les enjugará toda lágrima de los ojos. Ya no habrá muerte, ni llanto, ni lamento, ni dolor, porque las primeras cosas han dejado de existir" (Apocalipsis 21:4).
12. "Luego el ángel me mostró un río de agua de vida, claro como el cristal, que salía del trono de Dios y del Cordero" (Apocalipsis 22:1).
13. "Aclamen alegres a Dios, habitantes de toda la tierra; adoren al Señor con regocijo. Preséntense ante él con cánticos de júbilo" (Salmo 100:1, 2).



IGLESIA  
ADVENTISTA  
DEL SÉPTIMO DÍA

# D