

# La sentencia de muerte

Éxodo 11, 12; Patriarcas y profetas, cap. 24, pp. 247-252.

**¿A** alguna vez has jugado a que eras un prisionero o estabas de alguna manera atrapado? Luego te rescataban o te liberaban. Para los israelitas, esto no era un juego. Ellos estaban presos en Egipto, pero Dios trazó un plan para liberarlos.

**D**ios le dio a Moisés un trabajo especial. Nueve veces fue ante el Faraón y le pidió que dejara ir a los israelitas. Las nueve veces el Faraón dijo no. Dios envió terribles plagas sobre la tierra. ^

El agua se convirtió en sangre. Las ranas, los piojos y las moscas cubrieron la tierra. El ganado murió. La gente sufrió con horribles y dolorosas úlceras. Una tormenta de granizo destruyó la mayoría de los cultivos, y las langostas se comieron lo que había quedado. En la novena plaga hubo obscuridad durante tres días. La gente tenía miedo de salir de sus casas.

Después de todo eso el Faraón amenazó con matar a Moisés si lo volvía a ver. Entonces Dios le habló a Moisés sobre la última y más terrible plaga.

«Habrà una última plaga. Después de esto el Faraón los dejarà salir. A la media noche enviaré al ángel de la muerte a través de Egipto. Todo hijo primogénito morirá. Yo protegeré a mi pueblo si ellos hacen como les mando».

Moisés invitó al pueblo a una reunión.

—Israelitas, vengan y escuchen las instrucciones que Dios nos ha dado. Síguelas cuidadosamente y estarán seguros. Ignórenlas y muchos morirán.

«Cada familia debe escoger un cordero de un año de edad que sea perfecto. Dentro de cuatro días, cerca de la puesta del sol, el padre de cada familia matará al cordero. Se recogerá algo de la sangre y esparcirán esta sangre a los lados y en el dintel del marco de la puerta. Después de esto ninguno deberá salir de la casa hasta la mañana.

»Dios enviará un ángel de la muerte por toda la tierra de Egipto. El primogénito de cada familia morirá. Pero ninguno morirá en las casas con la sangre en los postes de las puertas. El ángel pasará por alto esos hogares.

»Deben asar el cordero. Cómanlo con hierbas amargas y panes sin levadura.



# Mensaje

Adoramos a Dios cuando lo alabamos por rescatarnos del pecado.

## Versículo para memorizar

«El ángel del Señor protege y salva a los que honran al Señor»

(Salmo 34: 7).

Vestidos con su ropa y calzados con sus zapatos mientras comen. Si queda algo del cordero, quémelo al fuego. Si su familia es muy pequeña para comerse un cordero entero, inviten a otra familia para compartirlo. Pero ambas familias deben poner la sangre en el marco de la puerta de sus casas».

Cuando llegó el día, las familias israelitas siguieron las instrucciones al pie de la letra. Todos quedaron en sus casas hasta que escucharon los gritos: «El ángel destructor del Señor ha pasado por la tierra».

El hijo

Todos emocionados empaclaron sus pertenencias. Pidieron a sus amos egipcios regalos de oro y plata. Reían unos con otros y gritaban de alegría:

—¡Somos libres. Al fin somos libres!

Esta comida ha llegado a conocerse como la pascua. Los israelitas la celebran cada año para recordar cómo Dios los rescató de los egipcios. El pueblo judío de la actualidad todavía la celebra. La pascua es también un recuerdo de la promesa de que Jesús vendría y moriría por nuestros pecados. Así como la sangre del cordero salvó a los primogénitos en aquella primera pascua, la muerte de Jesús nos salva a todos de nuestros pecados. Nosotros estamos libres para escoger vivir en el cielo gracias a su muerte.

¡Qué maravilloso Dios!

primogénito de todos los egipcios, desde el Faraón hasta el más humilde sirviente, había muerto.

El Faraón finalmente aceptó hacer lo que Dios pedía. Dijo a los israelitas que dejaran el país.





## S Á B A D O

**LEE** Los israelitas tuvieron que seguir exactamente las instrucciones de Dios. Dios nos ha dado algunas instrucciones especiales acerca del sábado. Búscalas en Éxodo 20: 8 al 11 y compártelas con tu familia.

**HAZ** Vayan a hacer una caminata. Imaginen que son los israelitas. Pónganse un manto o suéter y beban un vaso de agua. ¿Por qué quería Dios que los israelitas comieran y bebieran vestidos con sus mantos? ¿De qué consistía la comida de la pascua?

**CANTA** Canten himnos de alabanza, luego agradezcan a Dios por su protección.

## D O M I N G O

**LEE** Lean y comenten Éxodo 11 en el culto familiar. ¿Qué significa primogénito? ¿Quién es el primogénito en tu familia? ¿Quién es el primogénito en la familia de tu mamá? ¿En la de tu papá?

**HAZ** Dibuja un ángel y escribe tu versículo para memorizar sobre él. Úsalo para enseñar el versículo a tu familia. Cuélgalo donde puedas verlo frecuentemente.

**ORA** Ora por el primogénito de tu familia.

## L U N E S

**LEE** Con tu familia, lean y comenten Éxodo 12: 1 al 7. Utiliza una caja usada para hacer el marco de una puerta. Utiliza algunas ramas y pintura roja o "Ketchup" para pintar los marcos de la puerta.

**PIENSA** Observa el marco de la puerta de tu casa. ¿Cuán alta es? ¿Puede alguien en tu familia alcanzar la parte más alta de la puerta? Si hubieras sido un israelita, ¿qué habrías hecho si no hubieras podido alcanzar el dintel de la puerta?

**ORA** Agradece a Dios por tu hogar.

En la Biblia el hisopo representa limpieza. El hisopo es probablemente la especie mejorana.



## M A R T E S

**LEE** Lee y comenta con tu familia Éxodo 12: 8 al 13.

**HAZ** Dibuja cinco corderos. Cubre sus cuerpos con bolitas de algodón. Ponles cuerdas de diferente largo y cuélgalos de un gancho para colgar ropa y hacer un juguete móvil de ovejas.

**HAZ** Pregunta a tu mamá si puedes probar tres diferentes clases de hierbas que usa para cocinar. ¿Qué diferencia hay entre asar, hervir o comer la comida cruda? Hablen acerca de sus alimentos favoritos, luego agradezcan a Dios por los ricos alimentos que nos da para comer.

## M I É R C O L E S

**LEE** Lean y comenten Éxodo 12: 14 al 20 durante el culto familiar.

**HAZ** Si es posible, añade algo de levadura a un poco de agua tibia. ¿Qué sucede?

**HAZ** Pide a tu madre que te ayude a hacer algunos panes sin levadura. Mezcla 100 gramos de harina integral, 3/4 cucharada de aceite vegetal, 1/2 cucharada de sal. Añade 75 ml de agua fría. Amásala durante cinco minutos. Divídelo en seis bolitas iguales. Extiende cada una con tu mano. Hornéalas durante 5 a 7 minutos a 225°C/425°F. Comparte los panes sin levadura con tu familia durante el culto familiar. ¿Por qué es sin levadura?



# JUEVES

**LEE** Lee y comenta Éxodo 12: 31 al 36 con tu familia. La pascua era una comida especial. Ayuda a tu familia a planear una comida especial para la tarde del viernes. Haz tarjetas con los nombres de tu familia para que las usen durante la comida.

**HAZ** Organiza una visita al museo para ver algunos de los tesoros nacionales de tu país.

**ORA** Ora por las personas que no tienen libertad para adorar a Dios.

# VIERNES

**HAZ** Repasa la historia de la lección y dramatízala con tu familia durante el culto. Pide a cada persona que piense en algo por lo cual alabar a Dios. Digan juntos el versículo para memorizar.

**CANTA** Cuando los israelitas finalmente dejaron Egipto alabaron a Dios. Canten "Dios, tu nombre exaltaré" (Himnario adventista para jóvenes, n° 5) o cualquier otro canto de alabanza. Luego den gracias a Dios por su día sábado.

La sentencia de muerte

## ACERTIJO

Instrucciones: Usa el código de letras para descubrir el mensaje de amor de la lección de esta semana.



1	2	3	4	5
A	C	D	E	I
6	7	8	9	10
J	L	M	N	O
11	12	13	14	
R	S	U	V	

2-10-8-10 4-7 2-10-11-3-4-11-10 3-4 3-5-10-12

6-4-12-13-12 9-10-12 12-1-7-14-10



# ADORACIÓN



GÉN

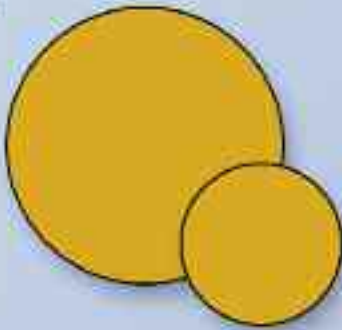
GÉNESIS 1: 1

1. Reúne estos materiales:  
Un plato grande, un plato pequeño, dos círculos de cartón, un broche para papel, crayones o marcadores, lápices de colores, lápiz, regla.

6. Pide la ayuda de un adulto para cortar solo uno de los pedazos de la torta del círculo más pequeño.



2. Pide la ayuda de un adulto, usa el plato grande para trazar un círculo en uno de los pedazos de cartón, después usa el plato pequeño (1/3 más pequeño que el plato grande) y traza otro círculo en el otro pedazo de cartón.

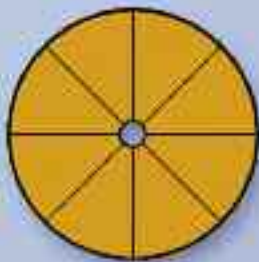


7. En el círculo grande, o sea en la parte que está en el pedazo que cortaste, copia cualquier versículo de la Biblia de los que están en la lista. Repite lo mismo con los otros pedazos del círculo grande, hasta copiar los 8 versículos de la Biblia.

3. Pide la ayuda de un adulto para perforar los dos círculos en el centro.



4. Usando la regla, dibuja una línea a través de cada círculo. Repítelo hasta que cada círculo parezca una torta cortada en ocho pedazos iguales.



5. Coloca el círculo pequeño arriba del círculo grande y traza la silueta alrededor del círculo más pequeño.



8. Lee cada versículo y escoge algún objeto que te recuerde ese versículo. Dibuja y colorea el objeto en el espacio de afuera del pedazo donde está escrito el versículo. Repite hasta que todos los versículos tengan un dibujo.



LUCAS 19: 8



LUCAS 18: 16



SALMO 34: 7



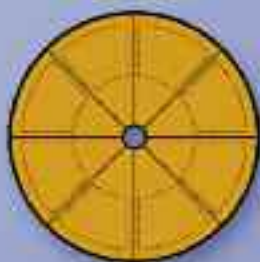
ISAÍAS 55: 1






9. Marca la parte de arriba del círculo pequeño con la frase "Cartas de amor para [TU NOMBRE] de Jesús".

10. Usando el broche para papel, sujeta el círculo pequeño al círculo grande.



11. Sosteniendo el círculo grande con una mano, usa tu otra mano para mover el círculo pequeño a un dibujo que te recuerde un versículo de la Biblia que quieras leer.



12. Utiliza este círculo durante los cultos familiares o antes de dormir o también para decirle a un vecino cuánto lo ama Jesús.

