




# PRIMARY

# A

Bible  
Study  
Guide



First Quarter  
Year A

# A



# PRIMARIOS

# Año A, primer trimestre

## Guía de estudio de la Biblia (6 a 9 años)

Currículum *Eslabones de la gracia*

### Autores

Emmanuel O. Abbey  
Audrey Andersson  
Hilary Baatjies  
Carlyle Bayne  
Jackie Bishop  
Iryna Bolotnikov  
DeeAnn Bragaw  
Linda Porter Carlisle  
Verna Chuah  
Sarah Coleman Kelnhofer

May-Ellen Colon  
James Dittes  
René Alexenko Evans  
Douglas Hosking  
Patricia Humphrey  
Nancy Beck Irland  
Noelene Johnsson  
Birthe Kendel  
Barbara Manspeaker  
Vikki Montgomery

Edwina Neely  
Lydia Neikours  
Rebecca O'Ffill  
Carole Smith  
Aileen Andres Sox  
Miriam Tumangday  
Denise Valenzuela  
Eileen Dahl Vermeer  
June Zeeman  
Norma Sahlin



### Agradecimiento

Agradecemos a **Bailey Gillespie** y **Stuart Tyner**, del Centro John Hancock para Ministerio Juvenil, Universidad de La Sierra, por el trabajo inicial en la planificación del currículum *Eslabones de la gracia*; y a **Patricia A. Habada** por coordinar el proyecto y llevarlo a término.

EDITOR.....	Falvo Fowler
EDITOR ASOCIADO .....	Audrey Andersson
ASISTENTE EDITORIAL.....	Linda D. Rakes
CONSEJERO EDITORIAL .....	Gerhard Pfandl
DIRECTORES MUNDIALES DE ESCUELA SABÁTICA .....	Jonathan Kuntaraf Gary B. Swanson
ESPECIALISTA DEL CURRÍCULUM .....	Lyndelle Brower Chiomenti
CONSEJERO EDITORIAL .....	Ángel M. Rodríguez
CONSEJERO DE LA ASOCIACIÓN GENERAL .....	Geoffrey G. Mbwana
DISEÑO .....	Eric Stoffle
ILUSTRACIONES .....	Kim Justinen
MINISTERIOS INFANTILES DE LA DIVISIÓN INTERAMERICANA.....	Dinorah Rivera

Una publicación del Departamento de  
Ministerios Personales y Escuela Sabática  
de la División Interamericana  
8100 S.W. 117 Avenue  
Miami, Florida 33183  
EE. UU.

Los textos bíblicos citados han sido tomados de la versión *Dios Habla Hoy*, Copyright © Sociedades Bíblicas Unidas; y de la Santa Biblia *Nueva Versión Internacional*, Copyright © 1999, Sociedad Bíblica Internacional.



## Contenido

<b>1</b>	Un nuevo mundo (04 de enero).....	<b>6</b>
<b>2</b>	A la imagen de Dios (11 de enero) .....	<b>10</b>
<b>3</b>	El mejor día (18 de enero) .....	<b>14</b>
<b>4</b>	Se escondieron de Dios (25 de enero) .....	<b>18</b>
<b>5</b>	Cuando los cocodrilos perdieron su comida (01 de febrero) ..	<b>24</b>
<b>6</b>	El fuego que no se apagaba (08 de febrero) .....	<b>28</b>
<b>7</b>	Nueve veces no (15 de febrero) .....	<b>32</b>
<b>8</b>	La sentencia de muerte (22 de febrero) .....	<b>36</b>
<b>9</b>	Fuentes de bendiciones (29 de febrero) .....	<b>42</b>
<b>10</b>	¡Se fueron a pescar! (07 de marzo) .....	<b>46</b>
<b>11</b>	Jesús hace nuevos amigos (14 de marzo) .....	<b>50</b>
<b>12</b>	Dejen que los niños vengan a mí (21 de marzo) .....	<b>54</b>
<b>13</b>	Un hombre bajito con un gran corazón (28 de marzo) .....	<b>58</b>

# Queridos amigos Primarios:

Estas lecciones de Escuela Sabática han sido escritas especialmente para ustedes por personas que se interesan en que conozcan más de Dios y de su amor. Dios los ama y quiere que ustedes lo sepan. Jesús desea que lo conozcan y sepan todo lo relacionado con él para que lleguen a ser sus amigos o amigas para siempre.

Al aprender más acerca del amor de Dios en estas lecciones, piensen en la forma en que pueden mostrarle que lo aman. Tal vez pueden cantarle un himno de alabanza o decirle en oración cuán maravilloso es él. O quizás pueden compartir su amor con los miembros de su familia o con sus amigos y vecinos.

Oramos para que Dios tenga siempre un lugar especial en sus corazones.

Los Editores.

## Desde la primera lección hasta la cuarta se nos enseña que Dios siempre nos ama.

- “Dios es amor” está escrito en todo lo que él hizo.
- Dios me rodea con sus regalos de amor.
- El sábado es el regalo especial de Dios para nosotros.
- Cuando nos equivocamos, Dios todavía nos ama y nos perdona.

## Desde de quinta lección hasta la octava se nos enseña que le decimos a Dios que lo amamos cuando lo adoramos.

- Adoramos a Dios cuando lo alabamos por su protección.
- Adoramos a Dios cuando somos reverentes.
- Adoramos a Dios cuando confiamos en él en cualquier situación.
- Adoramos a Dios cuando lo alabamos por rescatarnos del pecado.
- Adoramos a Dios porque suple nuestras necesidades.



## Desde la novena lección hasta la decimotercera se nos dice que Jesús nos muestra cómo amarnos unos a otros.

- Ayudo a otros a aprender acerca de Jesús cuando sigo su ejemplo.
- Dios nos invita a todos a unirnos a su familia.
- Los niños como yo somos bienvenidos en la familia de Dios.
- Muestro el amor de Jesús cuando enmiendo mis errores.



# Mensaje para los padres

Queridos amigos:

Todas las GUÍAS DE ESTUDIO DE LA BIBLIA para Primarios ofrecen oportunidades para ayudar a su hijo a aprender a usar la Biblia; a saber que lo que estudia proviene de la Palabra de Dios. Estas lecciones emocionantes de la Biblia conectan la gracia asombrosa de Dios a la vida diaria de su hijo. Sin embargo, los necesitan a ustedes para llevarlas a la práctica en su hogar, reafirmando la lección ya presentada en

la Escuela Sabática.

Planifiquen ahora el tiempo que dedicarán para el estudio diario con su hijo. Durante el culto familiar lean juntos las lecciones y disfruten junto con ellos al hacer las actividades basadas en la Biblia.



Todo el currículum *Eslabones de la gracia* se desarrolla en torno a cuatro importantes conceptos: *gracia*, *adoración*, *comunidad* y *servicio*, todos ellos esenciales para el crecimiento cristiano. Dicho en otras palabras, estas dinámicas enseñan lo siguiente: *Gracia*, Jesús me ama; *Adoración*, amo a Jesús; *Comunidad*, nos amamos unos a otros; *Servicio*, Jesús te ama a ti también. Cada mes se pone énfasis en una de estas dinámicas, pero la *Gracia* es la trama que corre a través de cada lección y unifica todas las partes para formar un todo.

Que Dios los bendiga a ustedes y a su hijo al gozarse en aprender más acerca de Dios.

Departamento de Escuela Sabática de la Asociación General.

# Un nuevo mundo

Génesis 1: 1-25, Patriarcas y profetas, cap. 2, pp. 23-24.

Lección  
1

**¿H**as estado en un lugar muy oscuro? ¿Sin luz por ninguna parte? Exactamente así estaba nuestro mundo cuando Dios empezó a crearlo.

**D**ios miró el oscuro espacio acuático. Había llegado el momento de poner en marcha sus planes para la Tierra. Entonces dijo Dios:

—Que haya luz. Inmediatamente hubo una luz brillante. Dios separó la luz de las tinieblas. Llamó a la luz “día” y a las tinieblas “noche”. Este fue el primer día de la Creación.

Dios miró a su alrededor. El agua cubría todo. Él habló y las aguas se dividieron, formando la tierra y el cielo. Este fue el segundo día de la Creación.

Dios miró el acuático mundo y dijo:

—Que el agua que está debajo del cielo se reúna en un lugar y aparezca la tierra seca.

Cuando él habló, sucedió. Dios llamó a las aguas, “mares”; y al suelo seco, “tierra”. Dios miró la tierra y el mar, y consideró que era bueno.

Entonces dijo Dios:

—Que la tierra se cubra con vegetación, plantas, y árboles. Que la vegetación y las plantas produzcan semillas de acuerdo a su especie. Dios miró los prados, las plantas y los árboles y consideró que era bueno. Este fue el tercer día de la Creación.

Dios miró hacia el cielo.

—Que haya luces en el cielo para separar el día de la noche, —dijo—. Alumbrarán la tierra y

marcarán las estaciones, los días y los años. Dios hizo dos grandes lumbreras. El sol era una luz

brillante para brillar durante el día. La luna era una luz más débil para brillar en la noche.

Entonces Dios hizo las estrellas. Dios miró el sol, la luna y las estrellas, y consideró que era bueno. Este fue el cuarto día de la Creación.

Dijo Dios:


—Que los mares y los ríos se llenen con seres vivientes. Los pájaros vuelen en el cielo y llenen el aire con sus cantos.

Dios miró a todos los animales que

vivían en el agua. Observó los pájaros volando en el cielo.

—¡Eso es bueno! —dijo.

Dios los bendijo y dijo:



## Mensaje

“Dios es amor” está escrito en todo lo que él hizo.

## Versículo para memorizar

«En el comienzo de todo,  
Dios creó el cielo  
y la tierra»

(Génesis 1: 1).

—Fructifiquen y multiplíquense. Llenen los mares, ríos, y el cielo. Este fue el quinto día de la Creación.

Luego dijo Dios:

—Produzca la tierra seres vivientes; ganado, criaturas que se muevan por la tierra, y animales salvajes. Dios los miró y vió que estaban bien.

Entonces Dios dijo:

—Vamos a hacer personas a nuestra imagen. Ellos gobernarán sobre los peces del mar, las aves en el aire, el ganado, los animales que se arrastran en la tierra, y todos los demás seres vivientes.

Dios creó al hombre y a la mujer y los bendijo diciendo:

—Sean fructíferos y multiplíquense; llenen la tierra y sométanla. Yo les doy de la tierra todas las plantas que producen semilla y todos los árboles que dan fruto; todo esto les servirá de alimento. Y doy la hierba verde como alimento a todos los animales. Dios miró todo lo que había hecho, y era muy bueno. Este fue el sexto día de la Creación.

Dios hizo el mundo en seis días. Cuando hubo terminado de hermosarlo, se lo dio a Adán y a Eva para que lo cuidaran. Dios todavía desea darnos regalos maravillosos hoy. Cuando veamos las maravillas de la naturaleza, acordémonos de agradecerle a Dios por sus regalos maravillosos.







## S Á B A D O

## D O M I N G O

**HAZ** Si es posible, dé una caminata con su familia para observar las cosas que Dios ha creado. ¿Cuántas variedades de árboles pueden encontrar? Que cada miembro de la familia elija una letra del alfabeto. Pregunte: ¿Cuántas cosas diferentes que hizo Dios puedes mencionar que empiezan con esa letra?

**HAZ** Agradezcan a Dios por las bellezas de la naturaleza.

**LEE** Durante el culto familiar lean juntos y comenten Génesis 1: 1 al 5. ¿Cuántos tipos diferentes de luz pueden encontrar en su casa?

**HAZ** Cuando el sol se levanta (amanece) y se oculta (anochece). ¿Dónde vives?

**HAZ** Siéntate a solas en un cuarto oscuro durante cinco minutos. ¿Cómo te sientes? Agradece a Dios tanto por la luz como por la oscuridad.

## L U N E S

**LEE** Lean y comenten Génesis 1: 6 al 8 durante el culto familiar hoy. Piensa en tres historias bíblicas que estén relacionadas con el agua. Habla a tu familia acerca de ellas.

**HAZ** Llena un recipiente con agua. Saca un poco de agua con tus manos. ¿Cuánta puedes retener? Recuerda, para estar saludable debes beber de 6 a 8 vasos de agua cada día. Así que bebe un vaso de agua ahora mismo.

**HAZ** Llena los espacios para definir tres formas en que se presenta el agua. L\_\_\_\_\_, h\_\_\_\_\_, v\_\_\_\_\_. ¿Cuál es el lago más grande en tu país?

**HAZ** Mira al cielo. Dibuja las nubes, pájaros o aviones que puedes ver en él. Luego agradece a Dios por el cielo.

## M A R T E S

**LEE** Para el culto familiar de hoy, lean y comenten Génesis 1: 9 al 13.

**HAZ** ¿Cuántas semillas diferentes puedes encontrar? Colócalas sobre un papel y llévalas a la Escuela Sabática el sábado.

**HAZ** Coloca una hoja sobre la mesa, cúbrela con un papel, y frota un crayón. ¿Qué sucede?

**HAZ** Haz una encuesta entre tu familia para conocer cuál es su verdura favorita. Comparte los resultados con ellos, luego agradezcan a Dios por todas las plantas maravillosas.

## M I É R C O L E S

**COMPARTE** Para el culto familiar de hoy lee y comenta Génesis 1: 14 al 19. ¿Cuál es la diferencia entre un planeta y una estrella? (Mira en un diccionario.)

**HAZ** Nombra los planetas que forman el sistema solar. (Consulta una enciclopedia.) Dibuja las formas de esos planetas y únelos con cordones de diferentes longitudes. Ata los cordones a un gancho de colgar ropa y cuelga el gancho donde puedas disfrutarlo.

**HAZ** Menciona una historia del Nuevo Testamento que hable de estrellas. Luego agradece a Dios por el sol, la luna y las estrellas.

¡Dios debe de haberse divertido mucho al crear las pecas, la trompa del elefante y las colas de los monos!







## J U E V E S

**LEE** Lee y comenta Génesis 1: 20 al 23 con tu familia.

**HAZ** Dibuja un pez. ¿Quién fue tragado por un gran pez?

**HAZ** Pon en un plato pedacitos de pan y sácalo al jardín para que los pájaros los coman. ¿Cuántas aves diferentes vinieron?

**HAZ** Sal afuera y quédate quieto. ¿Escuchas el canto de algunos pájaros? Los pájaros alaban a Dios con sus cantos. Canta una alabanza favorita, luego agradece a Dios por los peces y los pájaros.

## V I E R N E S

**LEE** Lean Génesis capítulo 1 durante el culto familiar esta noche. Lanza una bola de papel o almohadilla a uno de los miembros de tu familia. Cuando la lances, menciona un día de la Creación y pídele que nombre alguna de las cosas que fueron creadas ese día.

**HAZ** Mezcla un poco de agua con algo de barro y modela una persona. Déjala en un lugar donde se seque.

**ORA** Agradece a Dios por hacer a tu familia y por darte todos estos regalos maravillosos gratuitamente.

**Un nuevo mundo**

## ACERTIJO

Instrucciones: Busca en tu lección, y encuentra lo que Dios ha creado. Copia las letras de los cuadros verticales en las líneas de abajo para aprender qué nos enseña la Creación acerca de Dios.

- Una palabra acerca del primer día de la Creación.
- Una palabra acerca del segundo día de la Creación.
- Una palabra acerca del tercer día de la Creación.
- Una palabra acerca del cuarto día de la Creación.
- Una palabra acerca del sexto día de la Creación.
- Una palabra acerca del cuarto día de la Creación.
- Una palabra acerca del quinto día de la Creación.
- Una palabra acerca del segundo día de la Creación.
- Una palabra acerca del primer día de la Creación.
- Una palabra acerca del tercer día de la Creación.

	— —
	— — — —
	— — — —
	— —
	— — — —
	— — — — — — — —
	— — — —
	— —
	— — — —
	— — — —

\_\_\_\_\_

# A la imagen de Dios

Génesis 1: 26-2: 23; Patriarcas y profetas, cap. 2, pp. 24-27.

Lección

2

**P**ienso en todas las cosas que haces cuando tienes la visita de alguien especial. ¿Cómo te aseguras de que todo esté listo? Cuando Dios creó este mundo, lo hizo para alguien especial, para Adán y Eva, para sus hijos, y para ti. Pasaron seis días antes de que su hogar estuviera listo. Leamos acerca de esto.

**D**ios había creado el sol, la luna, las estrellas y la tierra. Había creado las plantas, los peces, las aves, y el resto de los animales. Miró todo esto y vio que era muy bueno. Pero su creación estaba incompleta.

Era el momento de crear a las personas.

Hacer a las personas sería diferente que hacer los animales y las plantas.


Las personas serían hechas a la propia imagen de Dios. Y ellas gobernarían sobre los animales.

Así que Dios formó un hombre con el polvo de la tierra. Cuidadosamente modeló los dedos del hombre, sus ojos, oídos, y su boca. Cuando Dios terminó de modelar al hombre, se inclinó y sopló en la nariz del hombre. ¡Y el hombre empezó a respirar! Abrió sus ojos, se sentó, y miró a su alrededor.

Dios le sonrió al primer hombre y lo llamó Adán. Había mucho que hacer ese día. Dios le dijo a Adán que él estaba a cargo de todos los animales. Su primer trabajo fue ponerles nombre. Adán probablemente sonrió cuando

vio a los monos colgando de los árboles platicando unos con otros. Se rió cuando vio al elefante con su enorme trompa y sus grandes orejas. Se detuvo para acariciar al tímido cervatillo y jugó con el osito.

Cuando Adán hubo nombrado a todos los animales, miró pensativo. Todos los animales tenían una pareja. Tenían criaturas parecidas a ellos para hacerles compañía. Se podían comunicar y compartir cosas. Pero no había una para Adán.



# Mensaje

Dios me rodea con sus regalos de amor.

## Versículo para memorizar

«Cuando Dios creó al hombre, lo creó parecido a Dios mismo; hombre y mujer los creó»

(Génesis 1: 27).

Dios dijo:

—No es bueno que Adán esté solo. Voy a hacer una compañera para él. Esta vez no hizo la figura de una persona con el polvo del suelo. Dios hizo que Adán se quedara profundamente dormido. Entonces tomó una de las costillas de Adán y creó una mujer.


Cuando Adán despertó, Dios le trajo a la mujer. Adán estaba contento. Dijo:

—Ella ha sido hecha con mis huesos y mi carne. Ella será llamada “mujer” porque fue sacada del hombre. Y Adán llamó a la primera mujer Eva.

Dios caminó con Adán y Eva por el jardín, que era el hogar que había creado para ellos. Sonrió cuando Adán le mostró a Eva los animales y le dijo sus nombres.

Al final del día Dios miró todo lo que había creado. Vio las plantas, los árboles, los peces, los animales, y a Adán y a Eva. ¡Había sido un buen día! Y dijo Dios:

—Esto está muy bien.







## S Á B A D O

**HAZ** Dios creó a los animales y a las personas en el sexto día. Si es posible, ve a caminar con tu familia y cuenta los animales que veas. Pregunta a cada uno de tus familiares cuál es su animal favorito.

**HAZ** Canta "El mundo es de mi Dios" (Nuevo Himnario adventista, n° 65) y agradece a Dios por la belleza que has disfrutado hoy.

## D O M I N G O

**LEE** Durante el culto familiar lean y comenten Génesis 1: 26 al 31. ¿Qué significa ser hecho a la imagen de Dios? Mírate en un espejo y di: «Estoy hecho a la imagen de Dios». Utiliza el espejo para tratar de hacer un retrato de ti.

**HAZ** Repasa tu versículo para memorizar. Piensa en una forma de ilustrarlo para toda tu familia, luego enséñales tu ilustración.

**HAZ** Pide ayuda a Dios para reflejar su amor a las personas con quienes te encuentres hoy.

## L U N E S

**LEE** Lean y comenten Génesis 2: 4 al 7 durante el culto de hoy. ¿Qué era tan especial en cuanto al clima cuando Dios creó la tierra? (Versículo 5.)

**HAZ** Toma un globo y averigua cuántas inspiraciones tienes que hacer para inflarlo.

**HAZ** Si es posible, pon una jarra de vidrio en un espacio afuera. Ponle algo alrededor para que no se vaya a caer. Cuando llueva, mide la cantidad de agua que hay en la jarra.

**HAZ** Lleva un registro del clima de esta semana.

**HAZ** Repasa el versículo para memorizar, agradece a Dios por todos los tipos de clima.

## M A R T E S

**LEE** Con tu familia lee y comenta Génesis 2: 8 al 17. ¿Cómo se regaba el jardín del Edén? ¿Dónde está tu río más cercano?

**HAZ** Llena de tierra una caja pequeña. Colecciona hojas o pequeñas plantas y haz un jardín del Edén en miniatura. Pregunta si puedes regar las plantas de tu casa.

**HAZ** Utiliza una enciclopedia para descubrir qué porcentaje de tu cuerpo está formado de agua. Agradece a Dios por el regalo del agua.

## M I É R C O L E S

**LEE** Con tu familia lee y comenta Génesis 2: 19 y 20. Menciona algunas historias de animales del Antiguo Testamento. Crea un canto o una poesía acerca de todos los animales a los que Adán puso nombre en el sexto día de la creación.

**HAZ** Modela o dibuja un animal y dale un nombre. Muéstralo a tu familia. Pide a dos personas que cuenten la historia de un animal.

**ORA** Agradece a Dios por todos los animales que te alegran.

Ser creado a la imagen de Dios significa que somos muy parecidos a Dios pero no somos Dios.







# J U E V E S

**LEE** Lean y comenten Génesis 2: 20 al 23 durante el culto familiar. No olviden repasar juntos el versículo para memorizar.

**HAZ** Dobra una pieza de papel en abanico. Dibuja la silueta de la mitad de una persona, recórtala, dejando pegadas las manos y los pies. Por un lado pon los nombres de las personas de tu familia. Sobre el otro lado escribe: "Jesús nos ama a todos".

**HAZ** Pregunta si puedes ayudar a hornear algunas galletas o panecitos y córtalos en forma de personas. Guarda algunas para compartir con tu familia mañana.

**ORA** Agradece a Dios por rodearnos de personas que cuidan de nosotros.

# V I E R N E S

**HAZ** Lean Génesis 1: 26-2: 23 durante el culto familiar y representalo. Jueguen al Alfabeto de la Creación con tu familia. Di una letra y que tu familia mencione algunas maravillas de la creación de Dios que empiezan con esa letra.

**HAZ** Dios preparó un hermoso mundo antes de hacer a las personas. Ahora ve qué puedes hacer para ayudar a mamá en la preparación para encontrarnos con Jesús en su día especial.

**COMPARTE** Durante la cena, comparte las galletas o panes en forma de personas que preparaste ayer.

**CANTA** Canta alabanzas a Dios y luego agrádecele por todas las cosas que creó.

## A la imagen de Dios

# ACERTIJO

Instrucciones: En el sexto día, Adán le dio un nombre a cada uno de los animales. Usa el siguiente cuadro de fotos para descubrir los nombres de los dos primeros hijos de Dios.



# El mejor día

Génesis 2: 1-3; Patriarcas y profetas, cap. 2, pp. 25-28; cap. 9, pp. 89-94.



**¿A**lguna vez te has olvidado de hacer algo que habías prometido hacer? Cuando Dios creó el mundo, él sabía que había tantas cosas emocionantes para hacer que la gente podía olvidar pasar tiempo con él. Así que nos dio un regalo especial para ayudarnos a recordar todo lo que él hizo y cuánto nos ama.

**E**staba a punto de terminar el sexto día de la Creación. Adán y Eva se encontraron con Jesús bajo la sombra del Árbol de la Vida.

—¿Ven la puesta de sol? —pudo haber preguntado Jesús—. Me encanta la forma como el cielo se va poniendo rosa, y anaranjado, y rojo con el sol crepuscular, ¿y a ustedes?

Mientras observaban el sol que se ocultaba en su primer día de vida, Adán y Eva escucharon a Jesús.

—Cuando el sol se oculta,

otro día empieza —explicó Jesús—. Con esta puesta de sol empieza el día más especial de todos. Todas las cosas que hemos hecho en esta tierra son un regalo para ustedes. Hay tantas cosas hermosas e interesantes. Les tomará mucho tiempo descubrirlas todas. Pero hemos guardado el mejor regalo para ahora. Es el regalo de un día, el séptimo día. Lo hemos llamado “Sábado”.

—¿Un día llamado “Sábado”? —Adán y Eva querían saber más.

Jesús les explicó cuán contentos estaban él y el Padre y el Espíritu Santo con todas las cosas.

—Cuando ustedes tengan hijos y sus hijos tengan hijos y aprendan más acerca de este mundo, van a estar muy atareados.

—Queremos estar seguros de que tendrán suficiente tiempo para estar con Nosotros.

Queremos que



# Mensaje

*El sábado es el regalo especial de Dios para nosotros.*

## Versículo para memorizar

«Dios bendijo el séptimo día, y lo santificó»

(Génesis 2: 3, NVI).

recuerden que hemos hecho este mundo solo para ustedes. Así que, pusimos un día especial al final de cada semana. Un día santo que será diferente de todos los demás días. Será un tiempo para dejar de pensar en todas las cosas que los mantiene ocupados durante los seis días de cada semana. Y pasarán todo el día con nosotros.

Solamente podemos imaginar lo que pasó el primer sábado de mañana. Tal vez Jesús llamó a Adán y Eva a la sombra del Árbol de la Vida. Tal vez escucharon que Dios decía:

—Recuerden el día sábado para guardarlo como santo.

Como lo había dicho desde el principio.

¿Pueden imaginar una voz retumbante que llenó el aire? Tal vez los ángeles cantaron para ellos y tocaron una maravillosa música instrumental. Tal vez Jesús les contó a Adán y Eva de cuánto se habían regocijado él y Dios planeando este hermoso mundo.

¡Qué maravilloso día!

Adán y Eva pasaron cada minuto con el maravilloso Dios que los había creado. Disfrutaron la hermosa tierra que podían ver en cualquier dirección.

—Él debe amarnos mucho — probablemente se dijeron entre sí Adán y Eva—. Solo alguien que nos ama podría haber hecho todas las cosas tan perfectas. Su amor nos llena de amor por él.

Cada sábado en el Edén, Dios visitaba a Adán

y Eva. Cada sábado recordaban otra vez cómo él había hecho el mundo para ellos. Cómo los había creado. Y cuánto los amaba.

Y nosotros también podemos estar con Dios todo el sábado. Dios quiere que disfrutemos este día especial que hizo para nosotros. Quiere que nos gocemos estando con él y aprendiendo más de su amor.







## S Á B A D O

**HAZ** Dios hizo del séptimo día, un día especial, el sábado. Si es posible sal a caminar con tu familia y miren todas las cosas que Dios creó en seis días. Mientras caminas, juega el juego de "Descubrí siete". Elige algo (árboles o pájaros quizá) y descubre quién puede ser el primero en ver siete especies o tipos diferentes.

**ORA** Agradece a Dios por la variedad y belleza de las cosas que ha hecho, pero por encima de todo por el regalo especial del sábado.

## D O M I N G O

**HAZ** Durante el culto familiar lee y comenta Génesis 2: 1 al 3. ¿Qué hace del séptimo día un día diferente a los demás? Recorta un número 7 grande y escribe las palabras de tu versículo para memorizar en él. Utilízalo para enseñar el versículo para memorizar a tu familia. Luego colócalo donde puedas verlo cada día.

**HAZ** Haz un registro para la semana. Dibuja o escribe las cosas que haces cada día. Pide ayuda a Dios para usar bien tu tiempo.

## L U N E S

**LEE** Con tu familia, lee y comenta Éxodo 20: 8 al 11. ¿Cómo son llamados estos versículos? ¿A quién le dio Dios los Diez Mandamientos? ¿Cuál es el mandamiento del sábado? Pide a cada persona que lo escriba en sus propias palabras y lo comparta contigo.

**HAZ** Hay 52 semanas en un año. ¿Puedes imaginar cuántos sábados tienes para celebrar en toda tu vida?

**HAZ** Agradece a Dios por darte los mandamientos y por ayudarte a vivir por él.

## M A R T E S

**HAZ** Durante el culto familiar lean y comenten Isaías 58: 13 y 14. Piensa en una forma de representar la diferencia entre lo que tú quieres hacer y lo que Dios quiere que hagas en sábado. Compártelo con tu familia.

**HAZ** El sábado es una celebración semanal de la creación del mundo. Haz una lista de otras celebraciones, como cumpleaños y días festivos.

**CANTA** Canten acerca del sábado. Luego agradece a Dios por poder celebrar su creación cada semana.

Isaías 66: 23  
nos dice que todavía  
guardaremos el sábado  
en la Tierra Nueva.

## M I É R C O L E S

**COMPARTE** Con tu familia, lean en Éxodo 16: 4, 5 y 14 al 30 acerca de algo especial que hizo Dios para los israelitas. ¿Qué ocurrió el viernes? ¿Por qué? ¿Qué nos dice acerca de la necesidad de prepararnos para el sábado? ¿Cómo hace tu familia para prepararse para el sábado?

**PIENSA** El sábado es un monumento recordatorio. ¿Qué monumentos conmemorativos de festejos especiales se celebran donde tú vives? Haz planes para aprender más acerca de ellos.

**ORA** Ora por aquellos que viven en lugares donde no pueden adorar en la iglesia en sábado.







## J U E V E S

**HAZ** Lee con tu familia Marcos 3: 1 al 5. ¿Qué hizo Jesús el sábado? ¿Por qué algunas personas estaban enojadas con lo que él hacía? ¿Cómo puede tu familia ayudar a alguien en sábado? Haz un plan.

**HAZ** Procura saber a qué hora se oculta el sol donde tú vives. ¿Qué ocurre a la puesta del sol el viernes por la tarde? ¿Qué harás mañana para prepararte para esa ocasión?



## V I E R N E S

**HAZ** Mientras tu familia se prepara hoy para el sábado, ayuda a tu mamá a poner la mesa para la cena. Busca algo de la naturaleza para decorar la mesa.

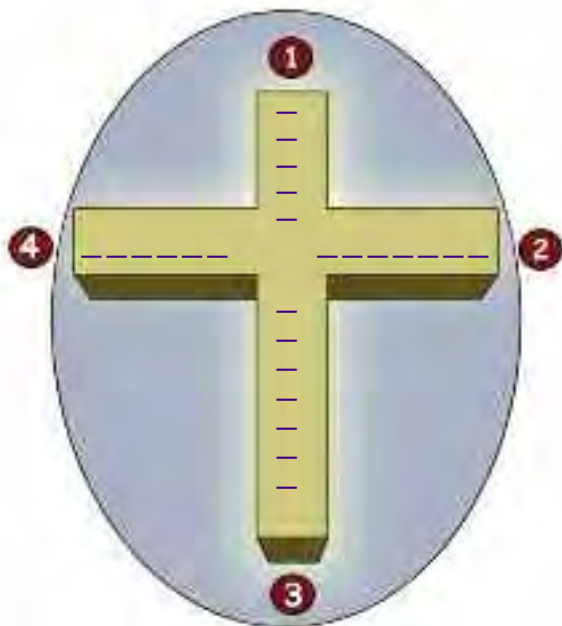
**HAZ** Repasa la historia de la lección con tu familia durante el culto. Pide a dos personas que cuenten acerca de las bendiciones que recibieron al guardar el sábado. Canten juntos "Su escudo sobre mí es amor" (conocido) o alguno parecido. Agradece a Dios por su amor y por el sábado.

El mejor día

# ACERTIJO

Instrucciones: Cuando Jesús murió en la cruz, descansó el sábado porque fue establecido en la creación como el día de reposo. Escribe las respuestas a cuatro preguntas en las líneas apropiadas.

1. ¿Cual es el día de la semana en el cual nosotros adoramos a Dios?
2. El sábado es un regalo \_\_\_\_\_ de parte de Dios.
3. ¿Para quién creó Dios el sábado?
4. El sábado es el \_\_\_\_\_ día de la semana.



# Se escondieron de Dios

Génesis 2: 8, 9, 16, 17; 3; Patriarcas y profetas, caps. 2-4.

**¿A**lguna vez has hecho algo mal y te ha dado miedo decir lo que habías hecho? Adán y Eva deben de haberse sentido de esa manera. Probablemente sucedió así...

**A**dán y Eva estaban felices en su hogar en el jardín. La mejor parte del día era la tarde, cuando Dios venía y platicaba con ellos. Durante el séptimo día, el sábado, pasaban todo el día con Dios. Probablemente nunca querían que el sábado terminara.

Dios les dijo que se gozaran con todo lo que había en el jardín, con la excepción de un árbol, el "Árbol del conocimiento del bien y del mal":

—Nunca deben tocar el árbol ni comer el fruto. Si lo hacen, morirán con seguridad.

Un día Eva estaba caminando por el jardín y llegó cerca del árbol. Mientras lo miraba, una hermosa criatura, una serpiente, empezó a hablarle.

—¿Es verdad que Dios les dijo que no podían comer de ningún árbol del jardín?  
—preguntó la serpiente.

Eva sabía que debía alejarse de aquel lugar, pero no lo hizo. En lugar de eso contestó a la serpiente:

—Dios nos ha dicho que podemos comer de todos los árboles del jardín, excepto de este. ¡Ni siquiera tocarlo! Si lo hacemos moriremos.

La serpiente respondió:

—No morirán. ¡Serán tan inteligentes como es Dios! Comiendo del fruto se harán sabios.

Así que Eva se estiró y tocó la fruta. Nada sucedió. Entonces tomó la fruta, la mordió. Sabía muy bien. Tomó más frutas y le dio a Adán. Él reconoció la fruta inmediatamente. Cuando supo que Eva había comido de ella, él también comió.

Tan pronto como Adán dio el mordisco algo sucedió entre ellos. ¡Se dieron cuenta de que estaban desnudos! Les dio vergüenza y miedo. Sabían que habían hecho mal. Corrieron hacia una higuera y usaron sus hojas para hacerse ropa y cubrirse.



# Mensaje

*Cuando nos equivocamos, Dios todavía nos ama y nos perdonará.*

Aquella tarde, cuando escucharon a Dios caminando en el jardín, se escondieron. Sentían vergüenza de encontrarse con él. Cuando Dios los encontró, les preguntó:

—¿Por qué se escondieron?

Él sabía la respuesta, pero les dio oportunidad para que confesaran. Se entristeció cuando escuchó la respuesta de Adán.

—Te oímos en el jardín —dijo Adán a Dios—, y nos dio miedo.

Dios sabía lo que habían hecho y estaba triste. Ellos tendrían que afrontar las consecuencias. Les dijo que tendrían que dejar el hermoso jardín. Empezarían a envejecer y finalmente morir. La vida fuera del jardín sería difícil. Crecerían malezas. Habría espinos y cardos. Los animales serían peligrosos y les infundirían temor. Además, todo moriría: las plantas y los animales.

Adán y Eva se entristecieron mucho. Pero en su tristeza sucedió algo maravilloso. Dios no los dejaría solos. Les habló de su plan para restaurar todas las cosas. Enviaría a su Hijo como un bebé al mundo. Su Hijo moriría y asumiría la culpa por los errores que habían cometido.

Entonces Dios tomó un cordero y lo mató. Les enseñó a Adán y Eva cómo sacrificarlo. Solo entonces empezaron a comprender lo que significaba morir. Y se pusieron muy tristes.

Sí, Dios perdonó a Adán y a Eva por desobedecerle. Y te perdonará cuando hagas mal,

## Versículo para memorizar

*«Pero si confesamos nuestros pecados, podemos confiar en que Dios hará lo que es justo: nos perdonará nuestros pecados y nos limpiará de toda maldad»*

*(1 Juan 1: 9).*

si se lo pides y si realmente lo sientes. Él quiere ayudarte a hacer lo que está bien. Y quiere que estés listo para ir al cielo cuando Jesús vuelva otra vez.







## S Á B A D O

**HAZ** Si es posible ve a un jardín bonito con tu familia y observen las hermosas cosas que Dios ha hecho. Mientras caminan, conversen sobre cómo creen que sería el jardín del Edén. Jueguen a “Estoy mirando”. Di: «Estoy mirando algo que Dios hizo en el (nombra un día de la Creación)».

**HAZ** Cuando lleguen a casa, dibuja un círculo para el centro de una flor. Haz un pétalo por cada palabra del versículo para memorizar y escribe las palabras en ellos. Arregla los pétalos alrededor del centro con las palabras en el orden correcto. Utiliza la flor para enseñar el versículo a tu familia.

**CANTA** Canten acerca del maravilloso mundo de Dios y dñele gracias por haber creado las hermosas cosas de la naturaleza.

Dios y Jesús habían planeado qué hacer con el pecado aun antes de que crearan a Adán y Eva.



## L U N E S

**LEE** Lean y comenten Génesis 3: 1 al 7 durante el culto. ¿Qué aprendiste del “Árbol del conocimiento del bien y del mal”? Conversen sobre la forma de decir “no” cuando eres tentado a hacer algo malo. Repitan juntos el versículo para memorizar. Agradece a Dios por ayudarte a hacer lo que es correcto. Y por perdonarte cuando haces algo malo.

## D O M I N G O

**LEE** Durante el culto lean y comenten Génesis 2: 8, 9, 16 y 17. Lee acerca de otro árbol en Apocalipsis 22: 1 y 2. ¿Qué tienen de especial? Haz un dibujo de los dos árboles.

**HAZ** Observa las hojas de higuera, cómo se ven. ¿Cuáles son las hojas más grandes de los árboles más cercanos a tu casa?

**HAZ** Coloca una hoja de papel sobre el tronco de un árbol. Pinta con una crayola de cera sobre el papel. ¿Qué ves?

**CANTA** Canta himnos de alabanza y agradece a Dios por los árboles.

## M I É R C O L E S

**COMPARTE** Para el culto familiar lean y comenten Génesis 3: 20 al 24. ¿Qué usó Dios para hacer ropas para Adán y Eva? ¿Dónde crees que las consiguió? ¿De qué están hechas tus ropas?

**HAZ** Pide a alguien que salga y cierre la puerta durante 5 minutos. Pregunta: ¿Cómo te sentiste cuando te saqué? ¿Qué crees que sintieron Adán y Eva al ser echados fuera de su hogar en el jardín? Aun cuando Adán y Eva no podían regresar al jardín, Dios tenía un plan. ¿Cuál era? ¿Es el mismo plan para ti y tu familia?

**CANTA** Entonen himnos de alabanza y agradezcan a Dios por su plan.

## M A R T E S

**LEE** Lee y comenta Génesis 3: 8 al 18 con tu familia. Pregunta acerca de las serpientes que hay en tu país. ¿Dónde viven? ¿Qué comen? ¿Son algunas venenosas? Pide a alguien que te ayude a hacer el modelo de una serpiente. (La serpiente en el Edén debe de haber sido muy hermosa para haber llamado así la atención de Eva).

**COMPARTE** Juega a las escondidas por un tiempo breve con tu familia. Luego agradece a Dios porque tú no necesitas esconderte de él cuando haces cosas que están mal.





# JUEVES

**HAZ** Para la cena de esta tarde, comparte una ensalada de frutas con tu familia. Antes del culto, consigue un algodón y píntalo de rojo. (Puedes hacerlo con un poco de colorante de comida.)

**LEE** Durante el culto lean juntos Isaías 1: 18. ¿Qué significa? Utiliza el algodón rojo para explicar los versículos a tu familia.

**HAZ** Digan el versículo para memorizar juntos. Agradece a Dios por limpiarnos cuando le pedimos perdón.

# VIERNES

**HAZ** Durante el culto repasa la historia y dramatízala con tu familia. Recuerda, Dios perdonó a Adán y a Eva. Digan juntos el versículo para memorizar. ¿Quién necesita el perdón de Dios? ¿Necesitas tú pedir perdón o cualquiera en tu familia? Si es así, háganlo ahora mismo.

**CANTA** Canta "Alelú, aleluya" (Himnario adventista para jóvenes, nº 6), luego invita a Dios a estar contigo en su día especial. Agradécele por contarnos acerca de sus planes en la Biblia.

Se escondieron de Dios

## ACERTIJO

Instrucciones: Empezando con la segunda letra de cada palabra, tacha una letra de por medio para descubrir qué pasa cuando confesamos nuestros pecados a Dios. Copia las letras que sobren en las líneas de abajo.

Erlw ebsh fyieplm yg jkuvshxow phanrwab  
pxezrñdoopnrwrc nguyewsztkrqofsa pyetcnawdsohsk

-----  
-----  
-----



# GRACIA

Instrucciones: El amor de Dios está escrito en todo lo que él creó. Identifica las siguientes fotografías y escribe una palabra de Génesis 1: 1-25 en las líneas proporcionadas. En los círculos al lado de cada nombre, coloca el número del día de la Creación. Encierra en círculo las que has visto en esta semana.



\_\_\_\_\_



\_\_\_\_\_



\_\_\_\_\_



\_\_\_\_\_



\_\_\_\_\_



\_\_\_\_\_



\_\_\_\_\_



\_\_\_\_\_





\_\_\_\_\_



\_\_\_\_\_



\_\_\_\_\_



\_\_\_\_\_



\_\_\_\_\_



\_\_\_\_\_



\_\_\_\_\_



\_\_\_\_\_



\_\_\_\_\_



\_\_\_\_\_



# Cuando los cocodrilos perdieron su comida

Éxodo 1; 2; Patriarcas y profetas, cap. 22, pp. 219-226.



¿Alguna vez has encontrado un lugar verdaderamente bueno para esconderte cuando estás jugando a las escondidas? ¿Un lugar en que ningún otro pensaría buscar? Ese es el tipo de lugar que la madre de Moisés estaba buscando.

Faraón, el rey de Egipto, tenía miedo. Los israelitas se estaban multiplicando.

Así que llamó a sus consejeros a una reunión.

—¿Qué podemos hacer con respecto a estos israelitas? —preguntó—. Ya hay demasiados y son muy fuertes. Hasta podrían tratar de tomar posesión de nuestro país.

Finalmente estuvieron de acuerdo en que Faraón debía dar una orden. Todos los bebés varones de los israelitas debían morir.

Jocabed y Amram estaban asustados y tristes. Tenían grandes esperanzas para su nuevo bebé. Dios había prometido enviar a alguien para sacar a su pueblo de la esclavitud. Tal vez su pequeño era esa persona. ¡No querían que muriera! Así que decidieron esconderlo.

Durante tres meses pudieron esconder al bebé en su casa. Pero pronto empezó a hacer mucho ruido. Jocabed tenía miedo de que los soldados encontraran al bebé. Así que la familia pidió ayuda a Dios.

Mientras oraban, un plan les vino a la mente.

—Vamos a poner a Moisés en el río —dijo Jocabed—. Vamos a ponerlo en una canasta cubierta con brea para que pueda flotar.



—Yo lo cuidaré de cerca —dijo María, la hermana mayor de Moisés—. Me voy a asegurar de que nada le pase a la canasta.

Cada día, muchas veces al día, Jocabed oraba para que Dios protegiera a Moisés de los cocodrilos y otros peligros que había a su alrededor. Y cada día María observaba la pequeña canasta para estar segura de que su hermano estaba seguro adentro.

Un día, la hija del faraón vino a la orilla del río a bañarse. Vio la canasta.

—¿Qué está moviéndose entre los juncos? —preguntó a sus sirvientas—. Por favor tráiganmelo.

## Mensaje

Adoramos a Dios cuando le alabamos por su protección.

## Versículo para memorizar

«¡Que todo lo que respira alabe al Señor!»

(Salmo 150: 6).

Pronto la canasta le fue entregada a la princesa. Ella levantó la tapa y miró adentro. Y el pequeño bebé Moisés comenzó a llorar.

La princesa sonrió y dijo:

—Este es uno de los bebés hebreos. No lo dejaré morir como los demás. Voy a cuidarlo y a atenderlo como mi propio hijo.

María escuchó. Apurada se acercó a la princesa y le preguntó:

—¿Te gustaría que buscara una mujer hebrea que te lo cuide?

—Sí, por favor. Eso estará bien —dijo la princesa.

María corrió rápidamente y trajo a su madre. Cuando Jocabed llegó, la princesa sonrió.

—Por favor, lleva este niño y cuídamelo —dijo ella—. Te voy a pagar bien. Lo enviaré a buscar cuando esté grande.

¡Jocabed estaba feliz! Ellos podrían cuidar a su bebé! ¡Y hasta se les pagaría por cuidarlo!

—¡Este es un milagro! —dijo Amram—. Dios debe de tener un plan para este bebé.

—Sí —replicó Jocabed—. Le enseñaremos todo lo que podamos acerca del Dios del cielo. Él debe saber todo antes de irse a vivir con la princesa.

La princesa dejó a Moisés con Jocabed hasta que tuvo doce años de edad. Durante esos doce años Amram y Jocabed enseñaron a Moisés acerca de Dios y su pueblo. Pero llegó el día cuando Moisés tuvo que mudarse al palacio. La vida en la corte era emocionante. Moisés aprendió muchas cosas allí, pero nunca se olvidó de Dios.

Cuando Moisés tenía cuarenta años de edad vio a un egipcio golpeando a un israelita. Se enojó tanto que mató al egipcio. Al día siguiente Moisés vio a dos

israelitas peleando. Se paró entre ellos y les dijo que dejaran de pelear. Ellos se volvieron y le preguntaron:

—¿Nos vas a matar a nosotros también?

Moisés se atemorizó. Había hecho algo terrible. Y el Faraón podía mandarlo a matar por haber hecho aquello. Así que Moisés huyó a la tierra de Madián. Pero aun entonces, Dios estuvo con él y lo protegió. Dios tenía una obra especial para que Moisés hiciera. El tiempo en el desierto de Madián le ayudaría para preparar a Moisés para esa obra.

Dios también cuida de ti. ¿Crees que él tendrá un plan para tu vida?



## S Á B A D O

**HAZ** Si es posible, visita una familia con un bebé o un niño pequeño y hagan algo juntos.

**PIENSA** ¿Cómo hacen los bebés para decir que tienen hambre?

**ORA** Pide a Dios que bendiga al bebé que conoces.

## L U N E S

**LEE** Durante el culto, lean y comenten Salmo 32: 7 al 11. ¿Quién protege a tu familia? ¿Por qué? Pide a alguien que cuente acerca de una ocasión en la que Dios lo protegió.

**HAZ** María se escondió y cuidó al bebé Moisés. Juega a las escondidas con tu familia.

**HAZ** Los familiares de Moisés eran esclavos. Dibuja el palacio del Faraón y una casa como en la que la familia de Moisés vivía. ¿En cuál te gustaría vivir?

**ORA** Agradece a Dios por su protección.

## M A R T E S

**LEE** Lean y comenten Éxodo 2: 11 al 15 durante el culto familiar. Escribe un poema sobre lo que crees que Moisés sintió cuando huyó. ¿Cuántas historias bíblicas que hablan de la protección de Dios por su pueblo puede recordar tu familia?

**HAZ** Observa en un mapa de Egipto y busca el río Nilo. Investiga acerca de las cañas de papiro que crecen en el río. (Consulta en una enciclopedia.) ¿Viven cocodrilos allí?

**ORA** Pide a Dios que proteja a tus amigos hoy.

## D O M I N G O

**LEE** Lee y comenta Éxodo 2: 1 al 10 con tu familia. ¿Cómo hizo la madre de Moisés para que la canasta fuera impermeable en el agua?

**HAZ** Busca tres cosas que piensas que flotarán y tres que podrían hundirse. Llena el lavaplatos con agua y prueba tu teoría.

**HAZ** Dibuja una canasta. Escribe en ella tu versículo para memorizar. Úsalo para enseñar a tu familia el versículo para memorizar.

**ORA** Pide a Dios que siga protegiendo a tu familia hoy.

## M I É R C O L E S

**LEE** Lean y conversen de Hechos 12: 1 al 18 durante el culto familiar. ¿Quién oró por Pedro? ¿Qué hizo Dios para protegerlo?

**HAZ** Moisés tenía un hermano y una hermana. Dibuja un corazón en el centro de un papel. Escribe Jesús en el centro. Dibuja corazones pequeños alrededor del grande, uno por cada miembro de tu familia. Dibuja una línea del corazón de Jesús al de ellos. ¿Se interesa Jesús por ellos? ¿Es tu familia más grande o más pequeña que la familia de Moisés?

**HAZ** Pídele a tu mamá una lata de la cocina. Haz el casco de un barco con ella. Trata de hacerla flotar como la canasta de Moisés.

**ORA** Ora por los familiares y amigos que no conocen a Jesús.





# El fuego que no se apagaba

Éxodo 3; Patriarcas y profetas, cap. 22, pp. 225-231.

¿Alguna vez te has gozado sentado frente a una fogata o viendo arder el fuego de la chimenea en casa? Si no le añades leña al fuego, el fuego se apagará. En nuestra historia de hoy Moisés vio un fuego, pero no quemaba nada y tampoco se apagaba.

Habían pasado cuarenta años desde que Moisés había huido de Egipto. Él reconocía ahora que había sido un error. Matar no es parte del plan de Dios. Sin embargo Dios no lo había dejado. Él había protegido a Moisés mientras viajaba por el desierto.

Moisés recordaba la primera tarde en Madián. Mientras descansaba cerca de un pozo, algunas pastoras habían ido a sacar agua. Ellas siempre sacaban agua para sus animales de ese pozo. Pero algunos pastores trataron de espantarlas.

Moisés vio lo que estaba pasando. Él las protegió de los pastores. Luego sacó agua para las ovejas que cuidaban las mujeres.

Las mujeres llevaron a Moisés a su hogar y lo alimentaron. Su padre, Jetro, contrató a Moisés para que trabajara con él. Más tarde se casó con una de las hijas de Jetro, una de las pastoras. Y ahora Séfora y él tenían dos hijos.

El Faraón de quien había huido Moisés había muerto. Pero los israelitas estaban peor que nunca. El nuevo Faraón era más cruel que el anterior. Cómo deseaba Moisés no haber tomado el asunto en sus propias manos. ¡Deseaba no haber matado a aquel egipcio! ¡Si solamente hubiera esperado que Dios le mostrara cuándo actuar! Su pueblo podría haber estado libre ahora.

Dios sabía que Moisés estaba listo para guiar a los israelitas. Había aprendido a ser humilde. Había aprendido a esperar en Dios. Había aprendido la paciencia mientras cuidaba las ovejas.

Un día Moisés estaba cuidando los rebaños de su suegro como de costumbre.

Repentinamente, vio una zarza ardiendo. Moisés vio que la zarza se mantenía ardiendo. ¡No dejaba de arder! Así que decidió observarla de cerca. Cuando estuvo ante la zarza, escuchó una voz.

—¡Moisés! ¡Moisés! —dijo la voz.

—Aquí estoy —respondió Moisés.

—No te acerques. Quitá tus zapatos. Estás pisando tierra santa —dijo la voz—. Yo soy el





# Mensaje

Adoramos a Dios cuando somos reverentes.

## Versículo para memorizar

«Descálzate, porque el lugar donde estás es sagrado»

(Éxodo 3: 5).

Dios de tu padre, el Dios de Abraham, el Dios de Isaac y de Jacob.

Rápidamente Moisés se quitó las sandalias y se postró.

—He visto la aflicción de mi pueblo. Y quiero que vayas a Faraón y le digas que deje ir a mi pueblo —continuó la voz.

—Pero, Señor, ¿quién soy yo para ir a Faraón? —respondió Moisés.

—Yo estaré contigo —prometió Dios—. Cuando hayan salido de Egipto, vendrán a esta montaña y me adorarán.


—Pero, ¿qué les voy a decir a los israelitas? ¿Quién les diré que me envió? —contestó Moisés.

—Di a los israelitas que el Dios de sus padres te envió. Diles que yo sé lo que está pasando. Diles que yo te he enviado para rescatarlos. Ellos te escucharán —replicó Dios.

—Yo sé que el rey de los egipcios no te creará. Pero esto me dará una gran oportunidad. Yo haré muchas señales para que todos conozcan que yo soy el Dios verdadero.

Cuando Dios lo dejó, Moisés debe de haberse quedado junto a la zarza pensando y orando. Él amaba, honraba, y respetaba a Dios. Aunque se sentía indigno, haría lo que Dios le había dicho. Por sus actos Moisés adoraría a Dios con verdadera reverencia y

respeto. Tú también puedes adorar a Dios con reverencia y respeto.







## S Á B A D O

**LEE** Lee la historia de tu lección a tu familia. ¿Qué hizo Moisés durante cuarenta años? Si es posible, planea un viaje a un campo para ver algunas ovejas. A las ovejas frecuentemente se las llama tontas. Pregunta a tu familia por qué. ¿Cuántas historias de “pastores” en la Biblia puedes recordar?

**CANTA** Canta algunos cantos acerca de animales; luego agradece a Dios por las personas que cuidan de ellos.

## D O M I N G O

**LEE** Lean y comenten Éxodo 3: 1 al 3 durante el culto familiar. Usa un mapa de la Biblia para ubicar el monte Horeb.

**HAZ** Antes del culto, pon una rama pequeña en un vaso con tierra o arena. Recorta algunos papeles con forma de llama y coloréalos. Escribe una palabra del versículo para memorizar en cada una de ellas. Pon a las llamas un hilo para colgarlas sobre la rama. Utiliza esto para enseñar el versículo para memorizar a tu familia.

**HAZ** Pide a tu mamá o papá que te ayuden a encender una fogata. O la llama de una vela para observarla. Canta himnos de alabanza mientras observas las llamas.

## L U N E S

**LEE** Lean y comenten Éxodo 3: 4 al 6 durante el culto familiar. ¿Qué dijo Dios a Moisés que hiciera con sus zapatos? ¿Por qué no nos quitamos los zapatos cuando entramos a la iglesia?

**HAZ** Trata de llamar a un miembro de tu familia. Estén cerca uno del otro y luego vayan alejándose cada vez más. ¿Cuán lejos tuvieron que irse antes de que ya no pudieran escucharse uno al otro?

**HAZ** ¿Cuáles son las tres partes de tu oído? (Consulta una enciclopedia).

**ORA** Pide que Dios te ayude a escuchar cuando te hable.

## M A R T E S

**LEE** Lean y comenten Éxodo 3: 7 al 12 durante el culto familiar. Dibuja un cuadro o haz un modelo de cómo piensas que era la “Tierra prometida”.

**HAZ** Dios hablaba de una tierra que fluía leche y miel. ¿Qué quería decir? Encuesta a todos en tu familia para saber cuál es su alimento favorito.

**HAZ** En un mapa mide la distancia de Egipto hasta el Monte Horeb. ¿Dónde estarías si viajaras esa distancia desde tu hogar?

**ORA** Pide a Dios que bendiga a las personas que están viajando.

## M I É R C O L E S

**COMPARTE** Con tu familia lean y comenten Éxodo 3: 13 al 15. ¿Cómo se describe Dios a sí mismo? Busca tres cosas acerca de Abraham, Isaac, y Jacob. ¿Qué significa tu nombre? Pregunta a tus padres por qué escogieron ese nombre.

**CANTA** Canten “Santo, Santo, Santo” (Nuevo Himnario adventista, n° 61). Luego, pide a Dios que te ayude a usar siempre su nombre con respeto.

## J U E V E S

**LEE** En el culto de hoy lean y comenten Éxodo 3: 16 al 22. ¿Qué tesoros prometió Dios a los israelitas que sacarían de Egipto? ¿Qué es lo más valioso que posees? Repasen tu versículo para memorizar juntos. Canten algunos himnos de alabanza; luego pide a Dios que te ayude a valorar bien las cosas.

**HAZ** Comienza a planear lo que necesitas para estar listo/a para el sábado.



Quando Dios habló a Moisés acerca de Canaán, él la llamó "Tierra que fluye leche y miel". Eso significa una tierra llena de cosas buenas.



# V I E R N E S

**HAZ** Antes de la puesta del sol, lustra tus zapatos para el sábado. Piensa en Moisés mientras los limpias.


**HAZ** Enciende algunas velas para el culto familiar. Durante el culto representa la historia de Moisés con tu familia. Sugiere que todos se quiten los zapatos durante el culto.

**CANTA** Canten himnos de alabanza, luego invita a Dios para estar con tu familia en este día especial.

**El fuego que no se apagaba**

## ACERTIJO

Instrucciones: Fíjate en estas ilustraciones de la vida de Moisés. Primero, identifícalas y después enuméralas en el orden en que ocurrieron.



# Nueve veces no

Éxodo 4-10; Patriarcas y profetas, cap. 23, pp. 233-246.

**¿A**lguna vez has hecho algo malo y has tenido que regresar para enfrentar a la persona? Si es así, comprenderás cómo se sintió Moisés. Había huido de Egipto después de matar a un hombre. Ahora Dios le dijo que regresara. El antiguo Faraón había muerto. Pero habría otros que recordarían lo que había hecho. Moisés tuvo que confiar en Dios completamente.

**M**oisés hizo un largo viaje de regreso a través del desierto de Madián hasta Egipto. En algún lugar del desierto su hermano Aarón salió a encontrarse con él.

—Dios me ha enviado para ayudarte —dijo Aarón. Juntos se presentarían ante el Faraón.

Después de la reunión con los líderes israelitas Moisés y Aarón fueron al palacio del Faraón. Moisés habló valientemente.

—Tengo un mensaje de Dios para ti. Dios dice: «Deja ir a mi pueblo al desierto para que celebre una fiesta en mi honor».

—¿Quién es este Dios? Yo no lo conozco. Y no dejaré ir a los israelitas —contestó el Faraón.

—Deja ir al pueblo. De otra manera Dios responderá con plagas o la espada —dijo Moisés.

Pero Faraón se negó y echó a Moisés y a Aarón. Luego dijo a los capataces que hicieran trabajar más duro a los israelitas.

Cada día el Faraón iba a adorar al río Nilo. Dios envió a Moisés al río. Allí, Moisés le dijo al Faraón:

—Si no escuchas a Dios y dejas ir a los israelitas, sucederá algo terrible. El agua se convertirá en sangre. Todos los peces morirán.

El Faraón se negó. Entonces Moisés extendió su vara, y el agua del río se volvió sangre. Pero el Faraón se negó a cambiar de idea.

Siete días después Moisés volvió a pedirle a Faraón que dejara ir a los israelitas a adorar a Dios. De nuevo el Faraón dijo «No». Moisés respondió:

—Esto es lo que dice el Señor: «Enviaré una plaga de ranas. Estarán por todas partes, en tu cama, en tu comida, en tus alcobas».

¡Y así sucedió! ¡Las ranas aparecieron por todas partes!

Faraón mandó llamar a Moisés:


—Quítame estas ranas, y yo dejaré ir a los israelitas —prometió.

Pronto grandes montones de ranas muertas cubrían el país. Pero tan pronto como murieron las ranas, Faraón cambió de idea.

Otra vez Dios envió a Moisés ante el Faraón. De nuevo el Faraón dijo no. Y Moisés prometió:

—Dios enviará una plaga de mosquitos.

Pronto los mosquitos estaban por todas partes, molestando a las personas y a los animales. Los consejeros de Faraón dijeron:





# Mensaje

Adoramos a Dios cuando confiamos en él en cualquier situación.

## Versículo para memorizar

«Bendeciré al Señor con toda mi alma; bendeciré con todo mi ser su santo nombre»

(Salmo 103: 2).

—Este es el dedo de Dios. Pero Faraón no los escuchó a ellos tampoco.

Entonces Dios dijo a Moisés que volviera junto a Faraón mientras adoraba sus dioses en el río. Moisés le volvió a pedir. Pero el Faraón todavía se negó. Así que Moisés le entregó otro mensaje.

—El Señor enviará enjambres de moscas. El aire se oscurecerá con ellos.

Y sucedió así como Moisés había dicho. Así que Faraón mandó traer a Moisés y dijo:

—Voy a dejar ir al pueblo, solo que no vaya lejos. Pero tan pronto como las moscas desaparecieron, el Faraón cambió su forma de pensar otra vez.

Moisés fue de nuevo al Faraón.

—Si continúas negándote a dejar ir a mi pueblo —dijo—, todos tus animales se enfermarán y morirán.

Al siguiente día el ganado de los egipcios murió, pero el Faraón todavía siguió negándose.

Enseguida, Dios le dijo a Moisés que lanzara cenizas al aire delante de Faraón. Lo hizo, y a todos les empezaron a brotar úlceras dolorosas. Sin embargo, Faraón seguía sin escuchar.

Entonces Dios dijo a Moisés:

—Di a Faraón que deje ir a los israelitas o Dios enviará una terrible tormenta de granizo.

Cuando vino la tormenta, el Faraón se asustó. Mandó traer a Moisés y dijo:

—Dejaré ir al pueblo. Solo ruega a Dios que detenga la tormenta. Pero cuando la tormenta se acabó, el Faraón cambió su forma de pensar otra vez.

Dios envió dos plagas más. Vinieron las langostas y se comieron

todas las plantas. Tres días de tinieblas atemorizaron a los egipcios. Pero el Faraón seguía negándose a dejar salir a los israelitas.

Nueve veces envió Dios plagas sobre Egipto. Los egipcios adoraban al río Nilo y a las criaturas que habían sido afectadas con las plagas. Dios les probó que sus dioses no podían ayudarlos.

Nueve veces Dios le dio la oportunidad de reconocer que el Dios de los israelitas era el verdadero Dios. Y nueve veces el Faraón lo rechazó.

Nueve veces Dios les demostró a los israelitas que él era su Dios. Que ellos podían confiar completamente en él. ¿Cómo lo supieron? A través de todas las plagas, Dios los mantuvo sanos y salvos. Ninguno de sus sembrados fue destruido. Ninguno de sus animales murió. Nunca estuvieron en

tinieblas. Nunca fueron

molestados por las ranas, los mosquitos ni las moscas.

Dios cuidó de ellos a través de todo esto.

Dios cuida de nosotros de esa misma manera. Él nos protege no importa dónde estemos. ¿No es un Dios maravilloso?





## S Á B A D O

**PIENSA** Moisés hizo un largo viaje de regreso por el desierto hacia Egipto. ¿Qué necesitarías para un viaje a través del desierto? ¿Cuál es y dónde está el desierto más grande del mundo?

**HAZ** Dibuja una cara feliz y escribe tu versículo para memorizar en ella. Ponla donde la puedas ver cada día. Úsala para enseñar el versículo a tu familia durante el culto hoy.

**ORA** Agradece a Dios por el sol y la lluvia.

## D O M I N G O

**LEE** Durante el culto lean y comenten Éxodo 7: 8 al 24. ¿Qué pasó cuando Moisés y Aarón fueron a ver a Faraón? Si es posible, compartan algún jugo rojo. ¿Qué pasaría si lo derramaras sobre algo blanco? ¿Te gustaría lavar en agua roja?

**HAZ** Busca un palo largo que pienses que se asemeja a una serpiente. Llévelo al culto y explica lo que pasó con la vara de Moisés.

**ORA** Agradece a Dios por el agua para beber.

## L U N E S

**HAZ** Lean y comenten Éxodo 8: 1 al 19 durante el culto familiar. ¿Qué clase de ranas viven cerca de ustedes? Haz un sonido como el que hacen las ranas. También enseña a tu familia a croar como ranas. Háganlo juntos. ¿Cómo habrá sido con los millones de ranas en Egipto croando al mismo tiempo?

**HAZ** Juega a saltar como rana con tus amigos, hermanos o hermanas.

**ORA** Agradece a Dios por los peces en el mar y los animales que hizo.

En Egipto llueve solo 2 pulgadas (5 cm) al año, así que nunca antes nadie se había imaginado una tormenta de granizo.



## M A R T E S

**LEE** Durante el culto de hoy lean y conversen sobre Éxodo 8: 20 al 30 y 9: 1 al 7. ¿Cómo se siente que los moscos estén cerca de los ojos? ¿Puedes dibujar unos ojos y moscos en ellos?

**HAZ** Pararse espalda con espalda con alguien de la misma altura y peso. Apoyarse uno en el otro y sentarse espalda con espalda sobre el piso. ¿Podieron confiar uno en el otro?

**HAZ** Pide a tus padres que te cuenten alguna de las ocasiones cuando confiaron en Dios.

**ORA** Ora para que puedas aprender a confiar más en Dios.

## M I É R C O L E S

**COMPARTE** Lee y comenta Éxodo 9: 8 al 35 con tu familia. Salgan juntos al patio y lancen un puñado de tierra al aire. (Asegúrense de que ninguno esté parado cerca).

**HAZ** Busca una lámpara de mano y enciéndela y apágala en un cuarto oscuro. Investiga las causas de los relámpagos.

**HAZ** Haz una lista de las cosas que te dan miedo. Ora para que Dios te ayude a confiar en él en esas situaciones.



# J U E V E S

**COMPARTE** Lean y comenten Éxodo 10 durante el culto familiar. Coloca algo de arena en un recipiente poco profundo. Recolecta algunas ramas y piedras. Entonces crea una escena que parezca como que las langostas se comieron todos los vegetales.

**HAZ** Tápate los ojos durante tres minutos y trata de caminar alrededor de la casa. ¿Necesitas ayuda?

**HAZ** Cuenta el número de luces que hay en tu casa. Agradece a Dios por la luz.

# V I E R N E S

**HAZ** Repasa con tu familia todas las plagas remedándolas o con una pantomima. Ve quién es el primero que reconoce qué plaga es. Pide a cada persona que diga lo que significa confiar en Dios.

**COMPARTE** Digan el versículo para memorizar juntos. ¿Realmente lo deseas?

**CANTA** Canta himnos de alabanza y agradecimiento a Dios por proteger a tu familia.

Nueve veces no

## ACERTIJO

Instrucciones: Encuentra las siguientes palabras:  
Sangre, moscas, langostas, hervor, sapos, oscuridad, granizo, ganado, jején.





# La sentencia de muerte

Éxodo 11, 12; Patriarcas y profetas, cap. 24, pp. 247-252.

**¿A** alguna vez has jugado a que eras un prisionero o estabas de alguna manera atrapado? Luego te rescataban o te liberaban. Para los israelitas, esto no era un juego. Ellos estaban presos en Egipto, pero Dios trazó un plan para liberarlos.

**D**ios le dio a Moisés un trabajo especial. Nueve veces fue ante el Faraón y le pidió que dejara ir a los israelitas. Las nueve veces el Faraón dijo no. Dios envió terribles plagas sobre la tierra. ^

El agua se convirtió en sangre. Las ranas, los piojos y las moscas cubrieron la tierra. El ganado murió. La gente sufrió con horribles y dolorosas úlceras. Una tormenta de granizo destruyó la mayoría de los cultivos, y las langostas se comieron lo que había quedado. En la novena plaga hubo obscuridad durante tres días. La gente tenía miedo de salir de sus casas.

Después de todo eso el Faraón amenazó con matar a Moisés si lo volvía a ver. Entonces Dios le habló a Moisés sobre la última y más terrible plaga.

«Habrà una última plaga. Después de esto el Faraón los dejarà salir. A la media noche enviaré al ángel de la muerte a través de Egipto. Todo hijo primogénito morirá. Yo protegeré a mi pueblo si ellos hacen como les mando».

Moisés invitó al pueblo a una reunión.

–Israelitas, vengan y escuchen las instrucciones que Dios nos ha dado. Síguelas cuidadosamente y estarán seguros. Ignórenlas y muchos morirán.

«Cada familia debe escoger un cordero de un año de edad que sea perfecto. Dentro de cuatro días, cerca de la puesta del sol, el padre de cada familia matará al cordero. Se recogerá algo de la sangre y esparcirán esta sangre a los lados y en el dintel del marco de la puerta. Después de esto ninguno deberá salir de la casa hasta la mañana.

»Dios enviará un ángel de la muerte por toda la tierra de Egipto. El primogénito de cada familia morirá. Pero ninguno morirá en las casas con la sangre en los postes de las puertas. El ángel pasará por alto esos hogares.

»Deben asar el cordero. Cómanlo con hierbas amargas y panes sin levadura.



# Mensaje

Adoramos a Dios cuando lo alabamos por rescatarnos del pecado.

## Versículo para memorizar

«El ángel del Señor protege y salva a los que honran al Señor»

(Salmo 34: 7).

Vestidos con su ropa y calzados con sus zapatos mientras comen. Si queda algo del cordero, quémelo al fuego. Si su familia es muy pequeña para comerse un cordero entero, inviten a otra familia para compartirlo. Pero ambas familias deben poner la sangre en el marco de la puerta de sus casas».

Cuando llegó el día, las familias israelitas siguieron las instrucciones al pie de la letra. Todos quedaron en sus casas hasta que escucharon los gritos: «El ángel destructor del Señor ha pasado por la tierra».

El hijo

Todos emocionados empacaron sus pertenencias. Pidieron a sus amos egipcios regalos de oro y plata. Reían unos con otros y gritaban de alegría:

—¡Somos libres. Al fin somos libres!

Esta comida ha llegado a conocerse como la pascua. Los israelitas la celebran cada año para recordar cómo Dios los rescató de los egipcios. El pueblo judío de la actualidad todavía la celebra. La pascua es también un recuerdo de la promesa de que Jesús vendría y moriría por nuestros pecados. Así como la sangre del cordero salvó a los primogénitos en aquella primera pascua, la muerte de Jesús nos salva a todos de nuestros pecados. Nosotros estamos libres para escoger vivir en el cielo gracias a su muerte.

¡Qué maravilloso Dios!

primogénito de todos los egipcios, desde el Faraón hasta el más humilde sirviente, había muerto.

El Faraón finalmente aceptó hacer lo que Dios pedía. Dijo a los israelitas que dejaran el país.





## S Á B A D O

**LEE** Los israelitas tuvieron que seguir exactamente las instrucciones de Dios. Dios nos ha dado algunas instrucciones especiales acerca del sábado. Búscalas en Éxodo 20: 8 al 11 y compártelas con tu familia.

**HAZ** Vayan a hacer una caminata. Imaginen que son los israelitas. Pónganse un manto o suéter y beban un vaso de agua. ¿Por qué quería Dios que los israelitas comieran y bebieran vestidos con sus mantos? ¿De qué consistía la comida de la pascua?

**CANTA** Canten himnos de alabanza, luego agradezcan a Dios por su protección.

## D O M I N G O

**LEE** Lean y comenten Éxodo 11 en el culto familiar. ¿Qué significa primogénito? ¿Quién es el primogénito en tu familia? ¿Quién es el primogénito en la familia de tu mamá? ¿En la de tu papá?

**HAZ** Dibuja un ángel y escribe tu versículo para memorizar sobre él. Úsalo para enseñar el versículo a tu familia. Cuélgalo donde puedas verlo frecuentemente.

**ORA** Ora por el primogénito de tu familia.

## L U N E S

**LEE** Con tu familia, lean y comenten Éxodo 12: 1 al 7. Utiliza una caja usada para hacer el marco de una puerta. Utiliza algunas ramas y pintura roja o "Ketchup" para pintar los marcos de la puerta.

**PIENSA** Observa el marco de la puerta de tu casa. ¿Cuán alta es? ¿Puede alguien en tu familia alcanzar la parte más alta de la puerta? Si hubieras sido un israelita, ¿qué habrías hecho si no hubieras podido alcanzar el dintel de la puerta?

**ORA** Agradece a Dios por tu hogar.

En la Biblia el hisopo representa limpieza. El hisopo es probablemente la especie mejorana.



## M A R T E S

**LEE** Lee y comenta con tu familia Éxodo 12: 8 al 13.

**HAZ** Dibuja cinco corderos. Cubre sus cuerpos con bolitas de algodón. Ponles cuerdas de diferente largo y cuélgalos de un gancho para colgar ropa y hacer un juguete móvil de ovejas.

**HAZ** Pregunta a tu mamá si puedes probar tres diferentes clases de hierbas que usa para cocinar. ¿Qué diferencia hay entre asar, hervir o comer la comida cruda? Hablen acerca de sus alimentos favoritos, luego agradezcan a Dios por los ricos alimentos que nos da para comer.

## M I É R C O L E S

**LEE** Lean y comenten Éxodo 12: 14 al 20 durante el culto familiar.

**HAZ** Si es posible, añade algo de levadura a un poco de agua tibia. ¿Qué sucede?

**HAZ** Pide a tu madre que te ayude a hacer algunos panes sin levadura. Mezcla 100 gramos de harina integral, 3/4 cucharada de aceite vegetal, 1/2 cucharada de sal. Añade 75 ml de agua fría. Amásala durante cinco minutos. Divídelo en seis bolitas iguales. Extiende cada una con tu mano. Hornéalas durante 5 a 7 minutos a 225°C/425°F. Comparte los panes sin levadura con tu familia durante el culto familiar. ¿Por qué es sin levadura?





# JUEVES

**LEE** Lee y comenta Éxodo 12: 31 al 36 con tu familia. La pascua era una comida especial. Ayuda a tu familia a planear una comida especial para la tarde del viernes. Haz tarjetas con los nombres de tu familia para que las usen durante la comida.

**HAZ** Organiza una visita al museo para ver algunos de los tesoros nacionales de tu país.

**ORA** Ora por las personas que no tienen libertad para adorar a Dios.

# VIERNES

**HAZ** Repasa la historia de la lección y dramatízala con tu familia durante el culto. Pide a cada persona que piense en algo por lo cual alabar a Dios. Digan juntos el versículo para memorizar.

**CANTA** Cuando los israelitas finalmente dejaron Egipto alabaron a Dios. Canten "Dios, tu nombre exaltaré" (Himnario adventista para jóvenes, n° 5) o cualquier otro canto de alabanza. Luego den gracias a Dios por su día sábado.

La sentencia de muerte

## ACERTIJO

Instrucciones: Usa el código de letras para descubrir el mensaje de amor de la lección de esta semana.



1	2	3	4	5
A	C	D	E	I
6	7	8	9	10
J	L	M	N	O
11	12	13	14	
R	S	U	V	

2-10-8-10 4-7 2-10-11-3-4-11-10 3-4 3-5-10-12

6-4-12-13-12 9-10-12 12-1-7-14-10



# ADORACIÓN



GÉN

GÉNESIS 1: 1

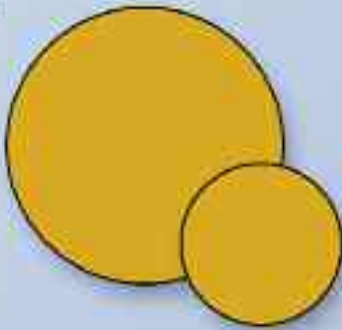
1. Reúne estos materiales:  
Un plato grande, un plato pequeño, dos círculos de cartón, un broche para papel, crayones o marcadores, lápices de colores, lápiz, regla.

6. Pide la ayuda de un adulto para cortar solo uno de los pedazos de la torta del círculo más pequeño.



LUCAS 19: 8

2. Pide la ayuda de un adulto, usa el plato grande para trazar un círculo en uno de los pedazos de cartón, después usa el plato pequeño (1/3 más pequeño que el plato grande) y traza otro círculo en el otro pedazo de cartón.



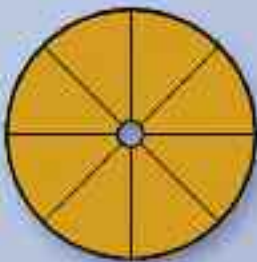
7. En el círculo grande, o sea en la parte que está en el pedazo que cortaste, copia cualquier versículo de la Biblia de los que están en la lista. Repite lo mismo con los otros pedazos del círculo grande, hasta copiar los 8 versículos de la Biblia.

3. Pide la ayuda de un adulto para perforar los dos círculos en el centro.



LUCAS 18: 16

4. Usando la regla, dibuja una línea a través de cada círculo. Repítelo hasta que cada círculo parezca una torta cortada en ocho pedazos iguales.



8. Lee cada versículo y escoge algún objeto que te recuerde ese versículo. Dibuja y colorea el objeto en el espacio de afuera del pedazo donde está escrito el versículo. Repite hasta que todos los versículos tengan un dibujo.

5. Coloca el círculo pequeño arriba del círculo grande y traza la silueta alrededor del círculo más pequeño.



SALMO 34: 7



ISAÍAS 55: 1






9. Marca la parte de arriba del círculo pequeño con la frase "Cartas de amor para [TU NOMBRE] de Jesús".

10. Usando el broche para papel, sujeta el círculo pequeño al círculo grande.



11. Sosteniendo el círculo grande con una mano, usa tu otra mano para mover el círculo pequeño a un dibujo que te recuerde un versículo de la Biblia que quieras leer.



12. Utiliza este círculo durante los cultos familiares o antes de dormir o también para decirle a un vecino cuánto lo ama Jesús.





# Fuentes de bendiciones

Éxodo 17: 1-7, Patriarcas y profetas, cap. 26, pp. 268-271.



**¿H**as estado alguna vez realmente sediento y sin poder encontrar nada para beber? Así es como se sentían los israelitas cuando llegaron a su nuevo campamento y no encontraron agua. Sucedió más o menos así...

**O**tra vez era hora de mudarse. Los israelitas estaban acostumbrándose a acampar. Ahora podían levantar o desarmar sus tiendas rápidamente. La vida en el desierto era muy diferente de la vida en Egipto. En Egipto tenían que trabajar como esclavos construyendo palacios y templos. Ahora iban de un lugar a otro, siguiendo la dirección de Dios.

Dios había provisto para ellos de muchas maneras diferentes. Los había protegido cuando todas las plagas cayeron sobre Egipto. Cuando el Faraón los persiguió, Dios había abierto una vía de escape a través del mar. Hacía unas pocas semanas Dios les había provisto de maná, el alimento para ellos. Podían ver la presencia de

Dios en una inmensa nube durante el día y una nube de fuego por la noche.

El desierto era un lugar inhóspito. Llegaba a estar tan caliente durante el día que casi podías cocinar sobre las piedras. En las noches la temperatura estaba fría. Necesitaban taparse para mantenerse calientitos.

Habían llegado a Refidim, su nuevo lugar para acampar. Después de la prolongada caminata, todos estaban cansados, sedientos, y cubiertos de polvo. Las crías del ganado demandaban agua. Las ovejas y los cabritos hacían eco a esa solicitud. Los burros rebuznaban y pateaban, añadiéndose a la súplica. Solamente los camellos no parecían preocupados porque no había agua. Ellos almacenan agua en sus cuerpos y pueden pasar sin ella bastante tiempo.

Todos miraban alrededor, pero no había agua. La gente empezó a preguntarse unos a otros si habían encontrado algo de agua. La respuesta siempre era la misma: «No».

Pronto las personas empezaron a buscar a Moisés. Cuando lo encontraron, empezaron a quejarse.

—Danos agua para beber. Estamos sedientos. Nuestras familias están sedientas. Nuestros animales están sedientos. Debemos tener agua, o moriremos.

Moisés los miró con tristeza. Él sabía que



## Mensaje

Adoramos a Dios porque suple nuestras necesidades.

## Versículo para memorizar

«¡Si alguien tiene sed, venga a mí y beba!»

(Juan 7: 37).

Dios proveería para todas sus necesidades. Ellos sabían todo lo que Dios había hecho por ellos. Seguramente debían entender que Dios los había llevado hasta allí. Y él proveería el agua. Moisés respondió:

—¿Por qué están peleando conmigo? ¿Por qué están poniendo a prueba a Dios?

La gente no escuchaba, solo se quejaban.

—¿Para qué nos sacaste de Egipto? Todos vamos a morir.

Moisés no sabía qué hacer. Se volvió a Dios en oración.

—¿Qué voy a hacer con este pueblo?

—preguntó—. Están a punto de apedrearme.

Dios respondió a Moisés:

—Adelántate y lleva contigo algunos líderes. Lleva contigo la vara que usaste para golpear las aguas del río Nilo que se convirtió en sangre. Yo voy a ir delante de ti y estaré

junto a la roca en Horeb. Golpearás la roca, y el agua brotará.

Así que Moisés llamó a los líderes y se adelantó caminando. Encontró la roca y la golpeó, como Dios había dicho. ¡El agua salió a borbotones! ¡Suficiente agua para todos! ¡Más que suficiente agua para todos los animales también!

Una vez más Dios suplió todas sus necesidades. Dios nunca cambia. Él todavía ahora suple todas nuestras necesidades. ¡Qué maravilloso Dios!





## S Á B A D O

**HAZ** Si es posible, ve con tu familia a un lugar cercano donde haya agua. Cuando regresen a casa, llena un vaso de vidrio con agua. Mira a través del vidrio. ¿Las cosas se ven más grandes o más chicas? Lleva un vaso con agua fresca a cada persona. Luego agradece a Dios por el agua potable.

## D O M I N G O

**LEE** Lean y comenten Éxodo 17: 1 al 7 durante el culto familiar. Busca una piedra plana y escribe tu versículo en ella. Úsala para enseñar el versículo a tu familia. Luego ponla donde puedas verla frecuentemente. ¿Qué clase de rocas se encuentran donde vives?

**HAZ** Haz una lista de las veces que hiciste algo utilizando agua este día.

**ORA** Ora por las personas que están sufriendo una sequía (donde hay poca agua).

## L U N E S

**LEE** Durante el culto familiar lean el Salmo 23. ¿Qué nos dice esto sobre el compromiso de Dios con nuestras necesidades?

**HAZ** Lean juntos Éxodo 17: 7. ¿Cómo llamó Moisés a ese lugar? ¿Por qué? Si es posible, investiga acerca del nombre de tu pueblo o ciudad.

**HAZ** Busca qué proporción de la tierra está cubierta con agua. (Busca en una enciclopedia o en internet).

## M A R T E S

**HAZ** Pon hoy algunas migajas para atraer a los pájaros a tu patio. Haz una lista y cuenta los diferentes pájaros. Guarda la lista para el culto.

**LEE** Lean y comenten Lucas 12: 6 y 7 durante el culto familiar. Pide a cada persona que diga la forma como Dios ha suplido sus necesidades hoy. Comparte tu lista de pájaros con tu familia. ¿Quién ayudó a Dios a cuidar de las aves hoy?

**CANTA** Canten un himno de agradecimiento a Dios por la forma como suplió hoy nuestras necesidades. Luego agradezcan a Dios por las aves.

## M I É R C O L E S

**LEE** Lean Lucas 12: 22 al 31 en el culto. ¿Cómo puedes buscar el reino de Dios en lugar de las riquezas? Haz una lista de las cosas por las cuales Lucas dice que no debíamos preocuparnos.

**HAZ** Busca un cuadro de un rey. Mira una flor. ¿Cuál dice Dios que es más fino? ¿Qué crees tú? ¿Por qué?

**HAZ** Pregunta si puedes regar las plantas.

**CANTA** Canta himnos de alabanza. Luego agradece a Dios por atender todas tus necesidades y preocupaciones.

Dios continuó alimentando a los israelitas y buscándoles agua aun cuando ellos seguían quejándose.







## J U E V E S

**HAZ** Lee y comenta Mateo 7: 7 al 11 con tu familia. Trabajen juntos para hacer un cuadro o collage para mostrar cómo suple Dios las necesidades de tu familia.

**HAZ** Repasen el versículo para memorizar juntos. Cuenta a tu familia lo que significa para ti.

**PIENSA** ¿Cómo puede tu familia ser hoy las manos y los pies de Dios para ayudar a suplir las necesidades de otras personas? Haz un plan, luego llévalo a cabo.

**ORA** Agradecer a Dios porque siempre está listo para escuchar nuestros pedidos.

## V I E R N E S

**LEE** Ayuda a tu mamá en la preparación para el sábado. ¿Qué tareas puedes hacer? ¿Qué comida puedes ayudar a preparar?

**HAZ** Durante el culto vespertino representen la historia de la lección con tu familia. Repitan juntos el versículo para memorizar. Pide a cada persona que diga qué aprendió de la lección esta semana.

**CANTA** Canten algunos cantos favoritos de alabanza. Luego pidan la bendición de Dios para su familia en este sábado.

### Fuentes de bendiciones

## ACERTIJO

Instrucciones: Ayuda a los israelitas a recordar las bendiciones de Dios durante su tiempo en Egipto y mientras viajaron por el desierto, encontrando agua en este laberinto.



## ¡Se fueron a pescar!

Mateo 4: 18-22; Lucas 5: 1-11; *El Deseado de todas las gentes*, cap. 25, pp. 217-222.



**¿A** alguna vez has observado a la gente pescar? Acostumbran sentarse muy quietos y esperar. Simón Pedro había estado sentado toda la noche en su barco y no había conseguido ni un solo pez. Veamos lo que pasó.

**U**na fría brisa nocturna soplaba sobre las aguas del lago de Genesaret. Simón Pedro estaba pescando con sus compañeros, Santiago y Juan. Lanzó su gran red de pescar sobre el agua. Escuchó el sonido de un movimiento y luego un chapoteo. Despacio, despacio, se hundió bajo la superficie del agua. Simón Pedro revisó la posición de la luna y las estrellas para decir qué hora era. Pronto amanecería. Y todavía no había pescado ni un solo pez. Santiago y Juan, en su propio bote, no habían pescado nada tampoco.

En pocos minutos, Simón Pedro comenzó a halar las redes con manos diestras. Esperando encontrar la vislumbre de un pez a la luz de la

luna. Pero no había nada. Amontonó la red chorreando agua en la parte trasera del bote. Luego empezó a remar para regresar a la orilla.

El cielo empezó a cambiar de oscuro a rosado. Simón Pedro sacó sus redes y empezó a lavarlas. Estaba tan ocupado que no vio que Jesús estaba acercándose, seguido por una multitud de personas. Les había hablado de cuánto los amaba Dios. La gente realmente quería escuchar.

La multitud estaba tan cerca de Jesús, que dio un paso y se introdujo en el barco de Simón Pedro para evitar ser empujado al agua. Simón Pedro estaba feliz de compartir su barco con Jesús.

Las personas no se querían ir. Pero Jesús necesitaba alejarse por un rato. Le

dijo a Simón Pedro:

—Lleva tu barco hacia aguas más profundas, Simón Pedro, y echa allí tus redes.

—Oh, Maestro —replicó Simón Pedro—. ¡He estado en este lago toda la noche con Santiago



# Mensaje

Ayudo a otros a aprender acerca de Jesús cuando sigo su ejemplo.

## Versículo para memorizar

«Sígueme y yo los haré pescadores de hombres»  
(Mateo 4: 19).

y Juan. Y no pescamos ni un solo pez!  
—entonces hizo una pausa y dijo: —Pero si tú lo dices, trataré otra vez.

Con un movimiento la red se extendió en el aire. Chapaleó en el agua, y se fue hundiendo silenciosamente.

En pocos minutos, Simón Pedro empezó a halar la red. No lo podía creer. ¡La red estaba llena de peces! Estaba tan llena que casi se rompía. Simón Pedro llamó a Santiago y a Juan.

—¡Traigan su barco y ayúdenme!

Cuando Simón Pedro vio todos los peces, se arrodilló delante de Jesús y dijo:

—Apártate de mí, Señor, soy un pecador.

Pero Jesús dijo:

—No temas, sígueme, y tú serás un pescador de hombres.

Simón Pedro, Santiago y Juan, sacaron sus botes y los pusieron sobre la arena y allí los dejaron. Se alejaron de la pesca más grande de sus vidas y la dejaron para seguir a Jesús. Ellos servirían a Jesús por el resto de sus

vidas. Y muchas personas aprenderían de Jesús por su trabajo. Ellos verdaderamente fueron pescadores de hombres.







Los pescadores nunca fueron invitados a seguir a un maestro y aprender de él, así que la invitación de Jesús a Pedro, Santiago y Juan los asombró.



## DOMINGO

**HAZ** Durante el culto de hoy lean y comenten Mateo 4: 18 al 22. Busca el mar de Galilea en un mapa bíblico. Compara su tamaño con algún lago de tu país.

**HAZ** Haz un bote de papel y escribe tu versículo para memorizar en él. Úsalo para enseñar el versículo a tu familia. Luego ponlo donde puedas verlo frecuentemente.

**ORA** Ora para que Dios te ayude a escuchar solo las voces correctas que te llaman al servicio.

## MARTES

**HAZ** Lean y comenten Juan 1: 35 al 42 durante el culto familiar. ¿Qué hizo Andrés cuando escuchó acerca de Jesús? ¿Qué puede hacer tu familia para hablar a otros acerca de Jesús? Si tienes una pecera, observa nadar a los peces. Procura descubrir cómo respiran. Si no tienes una pecera, visita un acuario o una tienda de mascotas para observar los peces.

**HAZ** Haz cinco barcos pequeños de materiales que puedas encontrar en casa (papel aluminio, corcho, papel, etc.) ¿Cuál flota mejor?

**ORA** Agradece a Dios por las maravillosas criaturas que hizo.

## SÁBADO

**HAZ** Junto con tu familia visita un lugar donde puedas ver barcos y personas pescando. Comenten juntos sobre la apariencia del bote de Pedro. ¿Se parece a los botes que se ven hoy?

**ORA** Ora por los pescadores y por aquellos que trabajan en el mar.

## LUNES

**LEE** Lean y comenten Lucas 5: 1 al 11 durante el culto familiar. ¿Qué significa ser un pescador de hombres? Canta "Pescadores de hombres" (Himnario adventista para jóvenes, n° 337) antes de orar. Ora para que seas un buen ejemplo para otros.

**HAZ** Cuando tu mamá te llame ve si puedes ir rápidamente como Pedro, Andrés, Santiago y Juan.

## MIÉRCOLES

**COMPARTE** En el culto familiar lean y comenten Marcos 1: 14 al 20. Pide a tu mamá y a tu papá que te hablen de alguien que les sirvió como modelo.

**HAZ** Mira en el periódico y recorta fotografías de líderes que son modelos para la sociedad. Mientras tu familia te ayuda a hacer un collage, conversen acerca de cómo difieren los líderes de Jesús. Ora por los líderes de tu país.

**ORA** Agradece a Dios por los buenos modelos. Pídele que te ayude a ser un buen modelo a ti también.



## J U E V E S

**LEE** Lee junto con tu familia y comparen Lucas 5: 1 al 11; Mateo 4: 18 al 22; y Marcos 1: 14 al 20. Ellos cuentan la misma historia con pequeñas diferencias. ¿En qué se parecen? ¿En qué se diferencian?

**HAZ** Si es posible, juega a "Seguir al líder", o "Simón dice", con algunos amigos.



## V I E R N E S

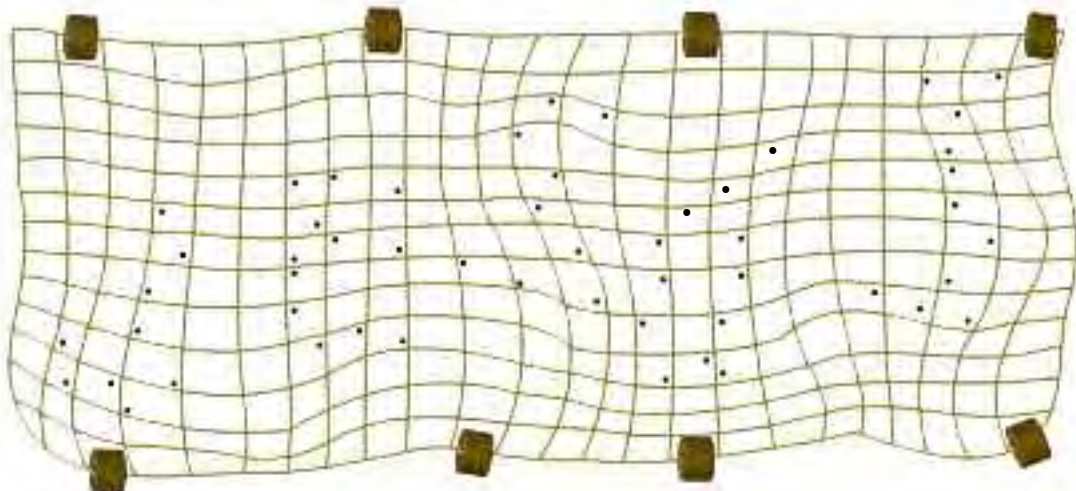
**LEE** Ayuda a tu familia a prepararse y estar listos para el sábado sin que te lo pidan.

**HAZ** Para el culto de hoy repasen Lucas 5: 1 al 11 y dramatícenlo con tu familia. Digan juntos el versículo para memorizar. Canten "Pescadores de hombres" (Himnario adventista para jóvenes, n° 337) y otros cantos favoritos. Luego pidan a Dios que esté con ustedes en su santo sábado.

**¡Se fueron a pescar!**

# ACERTIJO

Instrucciones: Pedro, Santiago y Juan fueron a pescar, y sus vidas cambiaron para siempre. Para descubrir por qué cambiaron sus vidas, colorea las secciones que están con puntos en la malla de pescar.



# Jesús hace nuevos amigos

Mateo 9: 9-13; El Deseado de todas las gentes, cap. 28, pp. 243-247.



¿Alguna vez te has sentido solo? ¿Como si nadie se preocupara por ti? ¿Y que nunca has tenido un amigo? Así es como se sentía Mateo hasta que encontró a Jesús. Entonces todas las cosas cambiaron. Probablemente sucedió así...

Cuando los romanos conquistaron Judea, dieron órdenes de que todos los judíos pagaran impuestos. A ninguno le gusta dar dinero, especialmente a un ejército intruso en su país. La mayoría de la gente estaba enojada por eso. Muchos trataban de pensar en formas de evadir el pago de esos impuestos. Los romanos contrataban gente judía para que les ayudara a recolectar los impuestos. Y ese era el trabajo que tenía Mateo, un cobrador de impuestos. Su trabajo consistía en asegurarse de que la gente pagara.

Pronto sus antiguos amigos dejaron de hablarle. Su familia no quería hacer nada con él. Tampoco a los romanos les caía bien. Ellos lo trataban como un sirviente y acostumbraban ignorarlo. Lo único que querían era su dinero. Los únicos que hablaban con él eran los otros recolectores de impuestos.

La gente acostumbraba decir que todos los recolectores de impuestos eran mentirosos, engañosos, y ladrones. Sin embargo, había recolectores de impuestos que eran buenos y otros que eran malos. Los romanos no les pagaban por recoger los impuestos. Ellos suponían que los recolectores de impuestos le cobrarían a la gente un poco más. El dinero extra que recolectaban se lo podían guardar. Así que la mayoría de los recolectores de impuestos cobraban a la gente más de lo que debían pagar.

Por algún tiempo, Mateo había escuchado de un hombre llamado Jesús. Aun cuando la gente no le hablaba a él, ellos hablaban unos con otros. Y mientras estaban esperando para pagar, Mateo los

escuchaba hablar. Así es como supo lo que estaba sucediendo en la ciudad.

Jesús parecía ser maravilloso. Sanaba a las personas que nunca habían podido caminar o ver. Algunas veces Mateo los vio corriendo y saltando de pura alegría. La gente decía que Jesús perdonaba los

pecados. Mateo se sorprendió con eso. Sabía que había hecho cosas malas. ¿Podría Jesús





# Mensaje

Dios nos invita a todos a unirnos a su familia.

## Versículo para memorizar

«Pues yo no he venido a llamar a los buenos sino a los pecadores»  
(Mateo 9: 13).

perdonarle sus pecados? ¿Querría Jesús hablar con él?

Entonces un día sucedió algo maravilloso. Al principio Mateo se preguntó si habría algún tumulto en la calle. Se sintió inquieto.

¡Seguramente la gente no se iba a rebelar contra los romanos! Eso solamente causaría más problemas. Y habría más soldados patrullando las calles. ¿Qué estaba pasando?

Repentinamente Jesús estaba enfrente de Mateo, hablándole. Jesús dijo: —¡Mateo! ¡Ven! ¡Sígueme!

Mateo no vaciló. Se levantó, dejó todo, y siguió a Jesús.

Mateo decidió seguir a Jesús, ser uno de sus ayudantes. Quería que otros lo conocieran, así que hizo una gran fiesta para todos sus amigos. Quería que ellos también encontraran a Jesús.

Los escribas y los fariseos fueron a ver lo que estaba pasando. Vieron que Jesús era el huésped de honor de Mateo. Lo vieron comiendo con los cobradores de impuestos. ¡Estaban sorprendidos!

—¡Jesús! —dijeron—  
¿Por qué comes con los cobradores de impuestos y con los pecadores?

Jesús los miró y sonrió.

—La gente que está sana no necesita doctor —dijo—. Solamente

los enfermos necesitan doctor. No he venido a llamar a los justos al arrepentimiento. He venido a invitar a los pecadores al arrepentimiento.

La respuesta de Jesús dio esperanza a todos. Nadie queda fuera de la familia de Dios. Todos están invitados a unirse.

¿Y tú? ¿Te unes a la familia de Jesús?





## S Á B A D O

### COMPARTIR

Como cobrador de impuestos Mateo era bueno para hacer cuentas. Haz una caminata con tu familia y ve quién puede contar la mayor cantidad de personas que ve. Los cobradores de impuestos trabajaban para los romanos. Marcha como un soldado romano cuidando los impuestos que Mateo recolectaba.

**HAZ** Elige una moneda grande y haz un dibujo de ella once veces. Recórtalas y escribe en cada una, una palabra del versículo para memorizar y la cita bíblica. Revuélvelas y luego trata de ponerlas en el orden correcto. Úsalas para enseñar el versículo a tu familia.

**ORA** Agradece a Dios por haber estado contigo durante el sábado.

## D O M I N G O

**LEE** Durante el culto lean y comenten Mateo 9: 9 al 13. ¿Por qué los fariseos pensaban que Jesús no debería comer en la casa de Mateo?

**HAZ** Planifica con tu familia invitar a algunos amigos a tu casa esta semana. Háblales acerca de cuando Jesús invitó a Mateo para que lo siguiera. Juega con ellos a “Seguir al líder”. Túrñense para ser el líder.

**ORA** Agradece a Jesús por tus amigos.

## L U N E S

**LEE** Durante el culto familiar lee Mateo 9: 13. ¿Qué quiso decir Jesús cuando habló de que los enfermos son los que necesitan doctor?

**HAZ** Pon dos dedos en tu muñeca para sentirte el pulso. Cuenta los latidos de tu corazón en un minuto. Ahora haz lo mismo con otras dos personas.

**HAZ** Visita a alguien que está enfermo o a un anciano que no puede salir. Hazle algo que lo haga sentirse feliz.

**ORA** Agradece a Dios por la buena salud de tu familia.

## M A R T E S

**LEE** Hoy durante el culto lee de otro fariseo y un cobrador de impuestos en Lucas 18: 9 al 14. ¿Por qué dijo Jesús que los cobradores de impuestos eran benditos? Pide a Jesús que te ayude a tener la actitud de ese cobrador de impuestos.

**HAZ** Busca la palabra “impuestos” en una concordancia de la Biblia. ¿Cuántas veces aparece? ¿Puedes encontrar otra historia acerca de cobrar impuestos?

**ORA** Agradece por las entradas o ganancias de tu familia.

## M I É R C O L E S

**LEE** Lean y comenten Mateo 17: 24 al 27 durante el culto familiar. ¿Qué nos dice acerca de pagar impuestos?

**HAZ** Repasa tu versículo para memorizar utilizando tus monedas.

**HAZ** Busca en el diccionario bíblico o en una enciclopedia para saber qué monedas se usaban en los tiempos bíblicos. Si hay fotografías, compártelas con tu familia. ¿Cuán diferentes son las monedas que usamos en la actualidad? Investiga el valor de las monedas y los billetes que se usan en donde vives.

**ORA** Pide a Dios que te ayude a ponerlo siempre a él en primer lugar.



# JUEVES

# VIERNES

**LEE** Con tu familia, lean y comenten Mateo 28: 19. ¿Quién dice Jesús que es bienvenido a unirse a su familia? ¿A quién quieres invitar a unirse?

**PIENSA** Piensa en las formas de hablar a otros acerca de la invitación de Jesús para formar parte de su familia. Practica lo que podrías decir y hacer.

**HAZ** Haz un póster diciendo a la gente que Jesús los quiere en su familia.

**ORA** Pide a Dios que te dé oportunidades para hablarles a otros.

Recolectores de impuestos, ladrones y asesinos fueron considerados igualmente malos y podían ser expulsados de la sinagoga.



**LEE** Lee Mateo 9: 9 al 13 de nuevo y representa la historia con tu familia. Digan el versículo para memorizar juntos.

**CANTA** Canten "Pescadores de hombres" (Himnario adventista para jóvenes, n° 337). Luego pidan a Dios que los dirija para ayudar a otros a formar parte de su familia.

**ORA** Pide a Dios que esté con tu familia y los bendiga en el sábado.

**Jesús hace nuevos amigos**

## ACERTIJO

Instrucciones: Utiliza el código de letras para descubrir ¿A quiénes invitó Jesús a pertenecer a su familia?





# Dejen que los niños vengan a mí

Lucas 18: 15-17; *El Deseado de todas las gentes*, cap. 56, pp. 483-487.



**¿P**uedes recordar la ocasión en que una visita importante vino a tu pueblo? ¿Qué hicieron todos? ¿Había fotos en los periódicos? En la historia de hoy alguien muy importante estaba a punto de llegar al pueblo. Posiblemente sucedió así...

— **¿H**as oído las noticias? Jesús está en el pueblo.

Vez tras vez la gente del pueblo se contaban unos a otros las noticias.

—Jesús está aquí.

Todos querían ver a Jesús. Los hombres dejaban su trabajo y se apresuraban a ir a escucharlo. Los amigos y familiares ayudaban a los enfermos a acercarse a él. Habían escuchado cómo había sanado a otros. Tal vez también a ellos los sanaría.

Todos se maravillaban cuando observaban a Jesús con las personas. Veían a los ciegos recuperar la vista. Reían con

el lisiado que podía saltar y brincar de nuevo. Veían a los padres y a las madres y a los niños bien otra vez. Todos eran ayudados. Nadie se iba sin recibir lo que necesitaba.

Cuando algunas de las madres escucharon de Jesús, desearon verlo también. Ellas querían que bendijera a sus hijos. Rápidamente llamaron a los niños para que vinieran a casa.

Apresuradamente lavaron a cada niño y niña y les ayudaron a ponerse sus mejores ropas. ¡Los niños estaban emocionados! ¡Iban a ver a Jesús!

Los niños de todas partes amaban a Jesús. Él les sonreía. Les hablaba amablemente y les contaba historias maravillosas. A él le gustaban las flores y otros pequeños regalos que ellos le llevaban.

Pronto algunas madres pasaron apresuradas por el pueblo. Invitaron a sus amigas.

—Vengan con nosotras para ir a ver a Jesús.

Los niños les contaron a sus amigos, y pronto muchos estaban apresurándose para ir a ver a Jesús. Pero las madres con niños pequeños no podían ir muy rápido. Les llevaba más tiempo llegar con los niñitos de dos o tres años.

Finalmente todas las madres y sus hijos llegaron a donde estaba la multitud alrededor de Jesús. Paradas atrás trataban de ver por entre la multitud. Sin embargo, no pudieron acercarse a donde estaba Jesús. Todos querían verlo. Parecía que todos estaban empujando, tratando



# Mensaje

Los niños como yo somos  
bienvenidos en la familia de Dios.

## Versículo para memorizar

«Dejen que los niños  
vengan a mí, y no se lo  
impidan, porque el reino  
de Dios es de quienes  
son como ellos»

(Lucas 18: 16).

de llegar cerca de Jesús. Las madres sintieron como si no hubiera esperanza. ¿Podría alguien ayudarlas a ver a Jesús? Tal vez sus discípulos las ayudarían.

Las madres llevaron a los niños con los discípulos. Los discípulos les fruncieron el ceño. Sacudieron sus cabezas.

—Váyanse. ¿No ven que Jesús está muy ocupado? ¿No ven que está muy cansado?

Jesús vio lo que estaba pasando.

—¡Esperen! —les dijo—. Dejen que los niños vengan a mí y no se lo impidan porque el reino de Dios es de quienes son como ellos.

Los discípulos y la multitud quedaron asombrados. Abrieron paso y las madres y los niños se apresuraron a llegar hasta Jesús. Él pasó bastante tiempo con ellos. Tomó a los niños en su regazo y los bendijo. Quizá les dijo a las madres cuánto amaba él a los niños. Tal vez les habló sobre cómo podían enseñar a sus niños a amar a Dios.

No sabemos lo que les dijo Jesús a las mamás y a los niños ese día. Pero podemos estar seguros de que él no estaba enojado con ellos porque querían estar con él. ¡Él estaba feliz! ¡Estaba contento de platicar con ellos!

Jesús todavía ama a los niños y a las madres. Él

quiere que vengas hoy a él. También quiere que seas parte de su familia.





## S Á B A D O

**HAZ** Esta tarde ve a dar una caminata con tu familia. Imagina que todos están caminando para ver a Jesús. Ve quién da el paso más largo en tu familia. ¿Quién tiene el paso más corto? ¿Cuál es la diferencia?

**ORA** Agradece a Dios que puedes caminar, correr y saltar.

## L U N E S

**LEE** Lee y comenta Mateo 19: 13 al 15 con tu familia. ¿Qué les dijo Jesús a sus discípulos? Pide a tus padres que te digan cuándo aprendieron que eran bienvenidos a la familia de Dios.

**HAZ** Haz una bandera de bienvenida para tu cuarto. Úsala para dar la bienvenida a la gente que venga a verte.

**ORA** Agradece a Dios por darles la bienvenida a los niños en su familia.

## M A R T E S

**LEE** Durante el culto familiar lean y comenten Lucas 18: 18 al 30. ¿Por qué el joven se dio vuelta y se alejó de Jesús? ¿Qué tenía que dejar atrás? ¿Cómo se compara esto con las madres y los niños en Mateo 19: 13 al 15 y Lucas 18: 15 al 17?

**HAZ** Pide a tu familia que piense en un amigo que no viene a la Escuela Sabática. Invita a esa persona para que venga el próximo sábado.

**HAZ** Busca algunas revistas viejas. Recorta algunas figuras que te hablan acerca de que Dios te ama. Dibuja un corazón y pégale las figuras que recortaste. Debajo del corazón escribe "Dios me ama". Muéstralo a tu familia.

**CANTA** Canten himnos de alabanza, luego agradezcan a Dios por darles su familia.

## D O M I N G O

**LEE** Para el culto familiar lean y comenten Lucas 18: 15 al 17. ¿En qué pensaría Jesús cuando dijo que el reino de Dios pertenece a los niños? Pídele a alguien que imagine ser uno de los discípulos. Ve si puedes pasar a pesar de ellos.

**HAZ** Dibuja el cuadro de un niño y escribe el versículo para memorizar sobre él. Recórtalo para hacer un rompecabezas. Organiza las piezas del rompecabezas y di el versículo. Úsalo para enseñar el versículo a tu familia.

**ORA** Agradece a Dios porque nunca ha dejado de amarnos.

En el tiempo de Jesús las madres llevaban a sus hijos a los rabinos (maestros) famosos para que los bendijeran.



## M I É R C O L E S

**LEE** Lee y comenta Mateo 18: 1 al 6 con tu familia. ¿Por qué dijo Jesús a sus discípulos que ellos deberían ser como los niños? ¿Quería que jugaran juegos de niños? ¿Quiso decir otra cosa?

**HAZ** Pregunta a tu madre si puedes hacer galletitas. Si es posible, usa cortadores de galletas con figuras de corazón o de personas. Comparte las galletas con tus amigos. Diles que Jesús los ama y también quiere que formen parte de su familia.

**CANTA** Canta "Nuestra iglesia es una familia" (Alabanzas infantiles, n° 102) antes de orar. Ora por un amigo que no sabe que Dios lo ama.





# J U E V E S

# V I E R N E S

**LEE** En el culto familiar lean y comenten la historia de Mateo 9: 18, 19 y 23 al 25. Piensa en otras historias de Jesús ayudando a los niños.

**HAZ** Haz algo bonito para alguien hoy. Lava los platos, ayuda a cuidar al bebé, hermano o hermana. Diles que Jesús los ama, y tú eres parte de la familia de Dios.

**HAZ** Usa un cojín para sellar o para imprimir huellas digitales e imprime con las huellas digitales de tu familia. Haz con una huella la cabeza, otra para el cuerpo, y una para cada brazo y cada pierna. Haz tantas personas con las huellas como personas hay en tu familia.

**ORA** Pide a Dios que bendiga a toda tu familia, tus tíos, tías, primos, primas y abuelos.

**LEE** Para el culto de hoy lean Lucas 18: 15 al 17 y representen la historia con tu familia. Digan el versículo para memorizar juntos.

**CANTA** Canten algunos himnos favoritos, luego agradezcan a Dios por las bendiciones del sábado.



Dejen que los niños vengan a mí

## ACERTIJO

Instrucciones: Encierra en un círculo la palabra o dibujo correcto, para que la siguiente declaración refleje la lección de esta semana.







trajeron



a Jesús para que

él los (besara, bendijera). Los discípulos

estaban  , pero Jesús estaba   cuando

dijo que lo siguiente pertenecía a los niños:

EL INEOR ED IDSO

# Un hombre bajito con un gran corazón

Lucas 19: 1-10; *El Deseado de todas las gentes*, cap. 61, pp. 519-523.

**¿**Has estado en un desfile o en un juego de pelota en los que no pudiste ver nada? Tal vez tu papá te cargó en sus hombros. Si es así, podrás comprender cómo se sintió Zaqueo cuando tuvo que pararse atrás de una multitud.

**Z**aqueo vivía en Jericó. Él tenía una de las casas más grandes y bonitas del pueblo. Tenía lo mejor de todo porque era un hombre rico. Pero nadie lo quería porque había engañado a la gente y les había robado su dinero. Todos lo sabían, pero nadie podía decir nada. Zaqueo era el jefe de los cobradores de impuestos para los romanos. A los romanos esto no les importaba mientras él les diera el dinero que le exigían de los impuestos. Así que Zaqueo decía a la gente que los impuestos tenían que subir. Cobraba más de lo que debía, y guardaba el dinero extra para él.

Un día oyó que Jesús iba a llegar a Jericó. Él había escuchado bastante acerca de Jesús.

Había escuchado cómo Jesús sanaba a los enfermos, a los cojos y a los ciegos. Y alguien dijo que había resucitado a un muerto. Todas estas cosas hacían especial a Jesús, y hacían que Zaqueo quisiera encontrarse con él.

También había rumores de que Jesús comía con los publicanos y otras personas de mala reputación de la ciudad. La mayoría de la gente ni siquiera saludaba a Zaqueo. Sin embargo, aquí estaba alguien que incluso había ido a comer a la casa de un cobrador de impuestos. Había escuchado acerca del cobrador de impuestos Leví Mateo. Mateo había dejado todo para llegar a ser uno de sus más allegados seguidores. La gente hablaba de eso por todas partes. Zaqueo se preguntaba, ¿tal vez Jesús tenga algo que decirme?

Sí, esta era la conversación del pueblo. Verdaderamente Jesús estaba por llegar a Jericó. Zaqueo decidió ver a Jesús aunque fuera de pasada. Cerró su oficina y salió a la calle.

En la calle había un gentío y la multitud estaba cada vez más amontonada. No había esperanza. Las personas se juntaron más cuando vieron a Zaqueo. Él trató de saltar para ver por encima de sus cabezas, pero era inútil. Él era muy bajito, y nadie lo iba a dejar pasar por entre ellos. Pero estaba decidido. No se daría por vencido. Él tenía que ver a Jesús.

Zaqueo miró calle abajo. Vio un gran árbol viejo. ¿Podría subirse? Subirse a los árboles no era una cosa que hacían los adultos. Pero no había otra manera de ver a Jesús. Así que se subió al árbol. Se sentó en una



# Mensaje

**Muestro el amor de Jesús cuando enmiendo mis errores.**

## Versículo para memorizar

**«Voy a dar a los pobres la mitad de todo lo que tengo»**

(Lucas 19: 8).

rama gruesa y miró hacia abajo al camino. ¡Jesús venía por ese camino!

Cuando Jesús llegó al árbol, se paró y miró hacia arriba. Vio a Zaqueo y sonrió. Toda la multitud se detuvo también. Miraron hacia arriba y vieron a Zaqueo. Algunos se rieron; otros se codearon con sus amigos y lo señalaron. Zaqueo no les prestó atención. Él estaba escuchando a Jesús.

—Zaqueo, bájate. Voy a hospedarme en tu casa hoy —le dijo Jesús de tal manera que todos pudieron escucharlo.

Zaqueo apenas podía creer lo que oía. ¿Jesús iría a su casa? Nadie había ido a su casa. Deslizándose, se paró en el camino. La multitud se hizo a un lado. Pero la gente empezó a murmurar: «¿Cómo puede Jesús hospedarse en la casa de un pecador?».

Zaqueo, puesto en pie, dijo:

—¡Señor! La mitad de mis bienes voy a dar a los pobres. Y si en algo defraudé a alguien, le devolveré cuatro veces más.

Jesús miró a Zaqueo. Entonces miró a la

gente que estaba murmurando y criticándolo y dijo:

—Hoy ha venido la salvación a esta casa. Por esto vino el Hijo del hombre, para buscar y salvar lo que se había perdido.

Zaqueo cambió cuando se encontró con Jesús. Confesó las cosas que había hecho mal y trató de corregirlas. Trató mejor a los demás. Les mostró que amar a Jesús le ayudaba a hacer las cosas correctamente. A ti también te ayudará.







## S Á B A D O

**HAZ** Ve a caminar con tu familia. Observa si puedes encontrar un árbol grande como aquel en que Zaqueo subió. ¿Qué clases de árboles ves? Comienza una lista que vas a ir aumentando con los que observes en la semana. Canta un canto de Zaqueo.

**ORA** Agradece a Dios por los árboles.

## L U N E S

**HAZ** Lean y comenten Mateo 5: 23 y 24 durante el culto familiar. ¿Cuándo debes corregir los errores?

**HAZ** Con tu familia observa algunas monedas y billetes. ¿Qué símbolos ves? ¿Qué significan esos símbolos? Diseña una moneda que sea de tu propiedad.

**ORA** Pide a Dios ayuda para corregir tus errores.

## M I É R C O L E S

**LEE** A la hora del culto lean y comenten Lucas 6: 37 y 38. ¿Cuán importante es pedir perdón y perdonar? Repasa tu versículo para memorizar.

**HAZ** Coloca un vaso en el lavaplatos. Llénalo de agua hasta que esta se derrame. ¿Qué nos dice esto acerca de nuestra actitud hacia los demás? Lee Lucas 6: 37 y 38 de nuevo.

**COMPARTE** Usa cajas viejas de cereal o algo similar para hacer algunos marcos de fotografías para tu familia.

**ORA** Agradece a Dios porque nos bendice de muchas maneras diferentes.

## D O M I N G O

**LEE** Durante el culto familiar lean y comenten Lucas 19: 1 al 10. Piensa cuán feliz debe de haberse sentido Zaqueo. Pregunta si puedes invitar a alguien a tu casa.

**HAZ** Haz una bolsa de los tiempos bíblicos cortando un círculo de tela de 15 cm de diámetro. Por la orilla hazle agujeros de 1 cm a una distancia de 4 cm entre sí. Pasa un listón, cuerda o lazo por los agujeros y luego frunce la tela para que se cierre la bolsa.

**HAZ** Recorta trece círculos para representar monedas. Escribe una palabra del versículo para memorizar en cada moneda. Mézclalas y luego trata de ponerlas en orden. Úsalas para enseñar el versículo para memorizar a tu familia. Guarda las monedas en tu bolsa de tela.

**ORA** Agradece a Dios por suplir todas tus necesidades.

## M A R T E S

**LEE** Lee y comenta Mateo 18: 21 y 22 con tu familia. ¿Qué está Jesús tratando de decir a sus seguidores? ¿Deberíamos llevar la cuenta de cuántas veces debemos perdonar a alguien?

**HAZ** ¿Cuánto es setenta veces siete?

**HAZ** Si puedes, sube a un árbol. ¿Cuán alto crees que subió Zaqueo?

**ORA** Agradece a Dios por tu cuerpo saludable.

## J U E V E S

**LEE** Lean y comenten Mateo 7: 12 durante el culto de hoy. ¿Qué otra cosa quisieras que los demás hiciesen por ti?

**HAZ** Dibuja rostros de los personajes que aparecen en la historia de Zaqueo. Piensa en el asombro que deben de haber sentido al verlo trepado al árbol. Piensa en las murmuraciones de la gente cuando Jesús visitó a Zaqueo en su casa. ¿Cómo actuaron ellos cuando supieron que daría la mitad de sus bienes a los pobres?

**HAZ** Zaqueo era bajo de estatura. Pide a alguien que mida tu talla. Mide tú a otras dos personas de tu casa. ¿Quién es el más bajito?

**ORA** Pide a Dios que te ayude a ver las necesidades de los demás. ¿Cómo puedes ayudar a los pobres?

# V I E R N E S

**LEE** Repasa con tu familia Lucas 19: 1 al 10 y representen la historia. Canta "Amigo de Jesús" (Alabanzas infantiles, nº 98) cantando: "Fue Zaqueo..." y repitan el versículo para memorizar juntos.

**ORA** Agradece a Dios por las historias de la Biblia y por otro sábado.

Cuando Zaqueo se metió entre la multitud estaba buscando problemas. La gente lo conocía y lo odiaba.



Un hombre bajito  
con un gran corazón

## ACERTIJO

Instrucciones: Traza el camino que Zaqueo siguió para llegar a su casa el día en que Jesús visitó Jericó.



# Comunidad

Jesús vino a este mundo a buscar y a salvar a los perdidos. Jesús

Jesús vino a este mundo a buscar y a salvar a los perdidos. 

Instrucciones: Los sinsontes imitan los cantos de otras aves. Si un sinsonte pudiese seguirte e imitarte, ¿cómo actuaría esa ave mientras caminas hacia la escuela y mientras juegas con tus amigos? Llamemos a nuestra ave imitadora "Vicky" y sigamos a Vicky por tu vecindario. En cada paso descifra una palabra o encierra en un círculo el comportamiento que refleja mejor el amor de Jesús.

**Una niña tiene ortodoncia y su pelo está sucio y desarreglado. ¿Qué harías?**

1. La invitarías a jugar contigo.
2. Te burlarías de ella.

**Un anciano esta tratando de entrar al baño. ¿Qué harías?**

1. Abrirías la puerta y esperarías a que el anciano entre.
2. Empujarías al anciano pues tu tienes que entrar primero.

**Un niño se cae de un columpio. ¿Qué harías?**

1. Lo ayudarías a limpiarse sus heridas y buscarías una curita para su rodilla lastimada.
2. Le dirías que es torpe y que no se suba más en los columpios.

Jesús me acepta en su familia. Jesús es mi amigo. Jesús vino a este mundo a buscar y a salvar a los perdidos.



me acepta en su familia. **Jesús es mi amigo.** Jesús vino a este mundo

a buscar y a salvar a los perdidos. **Jesús me acepta en su familia.**

Encuentras una herramienta que pertenece a uno de tus vecinos. ¿Qué harías?

1. Me la llevaría a mi casa pues "los que encuentran cosas pueden quedarse con ellas aunque conozcan a la persona quien la perdió".
2. La devolverías a su dueño.

Mi mamá acaba de llegar a la casa y le duele su espalda. ¿Qué harías?

1. Te ofrecerías para ayudar a cargar las bolsas del mercado.
2. Te esconderías antes de que ella te vea y te pida ayuda.

La hermanita de tu amigo siempre los sigue a donde quiera que van. ¿Qué harías?

1. Caminarías más despacio para que ella los alcance.
2. Te olvidarías de encontrarla cuando jueguen a las "escondidas".

¿A quien invitarás a vivir en tu corazón?



Jesús es mi amigo. Jesús vino a este mundo a buscar y a salvar a los

# Versículos para memorizar

1. «En el comienzo de todo, Dios creó los cielos y la tierra» (Génesis 1: 1).
2. «Cuando Dios creó al hombre, lo creó parecido a Dios mismo; hombre y mujer los creó» (Génesis 1: 27).
3. «Dios bendijo el séptimo día, y lo santificó» (Génesis 2: 3, NVI).
4. «Pero si confesamos nuestros pecados, podemos confiar en que Dios hará lo que es justo: nos perdonará nuestros pecados y nos limpiará de toda maldad» (1 Juan 1: 9).
5. «¡Que todo lo que respira alabe al Señor!» (Salmo 150: 6).
6. «Delcálzate, porque el lugar donde estás es sagrado» (Éxodo 3: 5).
7. «Bendeciré al Señor con toda mi alma; bendeciré con todo mi ser su santo nombre» (Salmo 103: 2).
8. «El ángel del Señor protege y salva a los que honran al Señor» (Salmo 34: 7).
9. «Si alguien tiene sed, venga a mí y beba!» (Juan 7: 37).
10. «Sígueme y yo los haré pescadores de hombres» (Mateo 4: 19).
11. «Pues yo no he venido a llamar a los buenos sino a los pecadores» (Mateo 9: 13).
12. «Dejen que los niños vengan a mí, y no se lo impidan, porque el reino de los cielos es de quienes son como ellos» (Lucas 18: 16).
13. «Voy a dar a los pobres la mitad de todo lo que tengo» (Lucas 19: 8).



IGLESIA  
ADVENTISTA  
DEL SÉPTIMO DÍA