

LECCIÓN



Los mensajeros de Dios

GRACIA

La gracia de Dios es su regalo para nosotros.

REFERENCIAS:

Mateo 1:18-25; Lucas 1:26-38; 2:8-14; *El Deseado de todas las gentes*, pp. 34-40.

VERSÍCULO PARA MEMORIZAR:

“Ángeles [...] al servicio divino, enviados para ayudar” (Hebreos 1:14).

OBJETIVOS:

Los niños...

Sabrán que Dios envía sus ángeles para cuidarlos porque los ama.

Sentirán que no tienen miedo porque los ángeles están con ellos.

Responderán agradeciendo a Dios por el regalo de los ángeles.

MENSAJE:



Dios envía ángeles para ayudarnos.

Breve introducción a la lección

RESUMEN DE LA LECCIÓN

Un ángel visita a María para decirle que tendrá un bebé especial llamado Jesús. El ángel también visita a José para hablarle de María y el bebé y para decirle que se llamará Jesús. Más tarde muchos ángeles visitan a los pastores y les dicen que Jesús ha nacido en Belén.

Esta lección es acerca de la gracia.

Como Dios nos ama, envía sus ángeles para consolarnos, protegernos, guiarnos, y darnos mensajes. Los ángeles son un regalo de Dios.

PARA EL MAESTRO

“He visto el tierno amor de Dios por su pueblo, y es muy grande. Vi ángeles que extendían sus alas sobre los santos. Cada santo tenía su ángel custodio. Si los santos lloraban desalentados o estaban en peligro, los ángeles que sin cesar los asistían, volaban con presteza a llevar la noticia, y los ángeles de la ciudad cesaban de cantar. Entonces Jesús comisionaba a otro ángel para que bajase a alentarlos, vigilarlos y procurar que no se apartaran del sendero estrecho; pero si los santos desdeñaban el

DESARROLLO DEL PROGRAMA

SECCIÓN	MINUTOS	ACTIVIDADES	MATERIALES QUE SE NECESITAN
Bienvenida	Cuando llegan	Salude a los niños en la puerta; escuche sus alegrías o tristezas.	Ninguno.
1 Actividades preliminares	10-15	A. <i>¡Buenas noticias!</i> B. <i>Un anillo por cada historia de ángeles</i>	Papel, cinta adhesiva o grapas, crayones. Anillos de plástico u otro material duro, recipiente de plástico, plastilina o arcilla para modelar, cuchara de madera.
* Oración y alabanza	10-15		Ver p. 94.
2 Lección bíblica	20-25	Experimentando la historia Estudio de la Biblia Versículo para memorizar	Cinta adhesiva, camisetas blancas grandes (opcional), halos (opcional). Biblia. Biblia.
3 Aplicando la lección	15-20	<i>¿Dónde está mi ángel?</i>	Invitado o su propia historia del ángel.
4 Compartiendo la lección	15-20	<i>Adorno de ángel</i>	Patrón del ángel (ver p. 118), cartón delgado, tijeras, pegamento, palitos para manualidades, brillantina, materiales para decoración.

*En cualquier momento durante el programa se puede orar o alabar a Dios con un canto.

vigilante cuidado de aquellos ángeles, rechazaban su consuelo y seguían extraviados, los ángeles se entristecían y lloraban. Llevaban allá arriba la noticia, y todos los ángeles de la ciudad se echaban a llorar y en alta voz decían: "Amén". Pero si los santos fijaban los ojos en el premio que los aguardaba y glorificaban a Dios en alabanza, entonces los ángeles llevaban a la ciudad la grata nueva, y los ángeles de la ciudad tañían sus áureas arpas, y cantaban en alta voz: "¡Aleluya!" Y por las bóvedas celestes repercutían sus hermosos cánticos" (*Primeros escritos*, p. 39).

¿Sobre quién están puestos sus ojos hoy?
¿Confía usted en que Jesús la tiene en su amoroso cuidado y la sostiene a través del día?

DECORACIÓN DEL SALÓN

Deje la escena del desierto de la lección nº 10, pero también ponga un establo y empiece a crear la escena del pesebre. Coloque animales de peluche alrededor del pesebre vacío. Las siluetas pueden ser muy efectivas. Cuelgue una estrella grande.

Programa

BIENVENIDA

Salude a los niños en la puerta. Pregunte cómo les fue en la semana, que alegrías o tristezas tuvieron. Anímelos a compartir cualquier experiencia del estudio de la lección de la semana pasada. Que empiecen con la actividad preliminar que usted eligió.



ACTIVIDADES PRELIMINARES

Seleccione la actividad o actividades que mejor se adapten a su situación.

A. ¡BUENAS NOTICIAS!

Que cada niño decore una hoja de papel tamaño carta. Luego que hagan con ella un megáfono enrollando la hoja como un cono, la fije con la cinta o la grape. Diga: **Cuando tenemos buenas noticias, ¿qué clase de voz usamos para contarlo a otras personas? ¿Lo decimos en secreto** (con voz muy bajita)? **¿O lo decimos con voz fuerte? Vamos a usar nuestros megáfonos para esparcir las buenas noticias de Jesús.**

Que los niños digan: Jesús me ama, yo amo a Jesús, Jesús viene para llevarme al cielo, etc.

También pueden usar sus megáfonos para hacer una carrera de relevos. Que los niños(as) formen una fila. El primero en la fila caminará rápidamente con su megáfono a un punto determinado del salón, proclamará su buena noticia de Jesús, luego caminará de regreso a la fila. Repita el proceso hasta que cada niño haya tenido su oportunidad.

Necesita:

- papel
- cinta adhesiva o grapadora
- crayones

Para reflexionar

Conceda tiempo para que respondan: **¿Por qué usamos una voz fuerte cuando estamos dando buenas noticias?**

En nuestra historia bíblica de hoy los ángeles fueron mensajeros especiales con buenas noticias. Ellos cantaron con voces muy fuertes para esparcir las buenas noticias acerca de Jesús.

¿Qué pensarían si vieran un ángel? ¿Qué hacen los ángeles? (Ayudan a la gente que está con problemas; llevan mensajes a la gente; nos protegen.)

Cada uno de nosotros tiene un ángel todo el tiempo. Él es nuestro ángel guardián, un ángel especial que nos cuida por dondequiera que vamos. Los ángeles hacen un importante trabajo para Dios, y ellos son un regalo de él para nosotros. El mensaje de hoy es acerca de los ángeles:

DIOS ENVÍA ÁNGELES PARA AYUDARNOS.

Repítanlo conmigo.

B. UN ANILLO POR CADA HISTORIA DE ÁNGELES

Con anticipación, llene un recipiente con plastilina o arcilla para modelar y luego inserte la cuchara de madera en el centro cuidando que quede recta.

Pida a los niños que piensen en historias de la Biblia en que participan ángeles, que levanten la mano antes de decirle. Cuando mencionen una historia, permítales lanzar un anillo tratando de insertarlo en el palo de la cuchara de madera. Dé tres oportunidades de lanzar a cada niño(a). Anime a los niños y dé pistas a los que tienen dificultad para recordar una historia.

Para reflexionar

Conceda tiempo para que respondan a las preguntas: **¡Realmente ustedes conocen una gran cantidad de historias bíblicas de ángeles! Nuestra historia bíblica de hoy es acerca de los ángeles. Estos ángeles trajeron buenas noticias acerca de Jesús.**

¿Que pensarían si vieran un ángel? ¿Qué hacen los ángeles? (Ayudan a las personas que están con problemas; llevan mensajes a la gente.)

Cada uno de nosotros tiene un ángel todo el tiempo, nuestro ángel guardián, un ángel especial que cuida de nosotros dondequiera vamos. Los ángeles hacen un trabajo importante para Dios, y ellos son un regalo de él para nosotros. El mensaje de hoy es acerca de los ángeles:

DIOS ENVÍA ÁNGELES PARA AYUDARNOS.

Repítanlo conmigo.

Necesita:

- anillos de plástico o un material duro
- recipiente de plástico
- plastilina o arcilla para modelar
- cuchara de madera

2

LECCIÓN BÍBLICA**EXPERIMENTANDO LA HISTORIA**

Sobre el piso pegue una cinta para marcar la línea de comienzo y otra línea para la cinta del final o puede usar la pared para marcar la línea final. Vista a los niños(as) como ángeles con las camisetas largas blancas. Los niños se colocarán detrás de la línea de "comienzo", y en el momento apropiado de la historia, cuando usted diga "ve" o "vayan" ellos "volarán" hasta la línea "final",

luego rápidamente regresan para esperar su nueva tarea.

Lea o cuente la historia

¡Los ángeles estaban muy emocionados! Ellos sabían que muchos en el pueblo judío habían esperado durante mucho tiempo ese momento

especial. Y finalmente AHORA era el tiempo. —¡Ve! [Señale la línea final.] —dijo Dios.

El ángel Gabriel se apresuró para llegar a la tierra a un pueblecito llamado Nazaret, donde vivía una jovencita muy especial llamada María.

—Hola, María —habló Gabriel suavemente—. El Señor te ha bendecido y está contigo.

¡María estaba muy, muy sorprendida y extrañada! Ella nunca antes había visto a un ángel.

—No tengas temor, María —continuó Gabriel—. Dios está muy contento contigo.

—Tú vas a tener un bebé —anunció Gabriel—. Y lo llamarás Jesús. Él será llamado Hijo de Dios.

Después que Gabriel terminó de explicar estas cosas, María dijo:

—Sea hecho como tú dices.

Entonces Gabriel volvió rápidamente al cielo.

Necesita:

- cinta adhesiva
- camisetas blancas grandes (opcional)

—¡Ve! [Señale hacia la línea final.] —dijo Dios de nuevo—. Es hora de hablar con José.

Un hermoso ángel apareció a José en sueños:

—Toma a María para que sea tu esposa —le dijo el ángel—. Ella va a tener un Hijo, y lo llamarás Jesús. El salvará a su pueblo de sus pecados. Jesús es el que todo el pueblo judío ha estado esperando. Se llamará su nombre: Emanuel —continuó el ángel—. Eso significa “Dios con nosotros”.

José se despertó. Se sentó derecho en la cama y se frotó los ojos. “¡Un ángel!” —José pensó—. “¡Dios me envió un ángel! ¡Un ángel!”

—¡Vayan! [Señale hacia la línea final.] —dijo Dios—. Es la hora de decir a los pastores las buenas nuevas.

Todo el coro de ángeles viajó a la tierra. Un ángel apareció primero y habló. La luz brillante que rodeaba al ángel atemorizó a los pastores.

—¡No tengan miedo! —les dijo el ángel—. ¡Les traigo buenas noticias! ¡Su Salvador nació hoy en Belén!

Repentinamente, todo el cielo se llenó con la música más hermosa que ninguno de los pastores había jamás escuchado. Cuando la gozosa música terminó, la hermosa luz desapareció del cielo. El concierto de ángeles anunciando el nacimiento de Jesús había terminado.

Entonces el coro de ángeles viajó de regreso al cielo. ¿Cuál sería el siguiente trabajo especial que tendría Dios para ellos? Los ángeles siempre están listos para hacer la obra de Dios, cuidar al pueblo de Dios, cuidar de ti y de mí.

Para reflexionar

Conceda tiempo para que respondan cuando pregunte: **¿Qué piensan acerca de la forma como Dios envió el mensaje acerca del nacimiento de Jesús a José y a María? ¿Cómo piensan que se sintieron ellos? ¿Cómo piensan que se sintieron los pastores?**

¿Qué harían ustedes si vieran un ángel ahora? Dios no siempre envía un ángel para darnos mensajes especiales, pero siempre tiene un ángel guardián con nosotros para cuidarnos y protegernos. Los ángeles son un regalo especial de Dios.

¿Recuerdan nuestro mensaje? Vamos a decirlo juntos:

DIOS ENVÍA ÁNGELES PARA AYUDARNOS.

ESTUDIO DE LA BIBLIA

Abra su Biblia en Mateo 1:18 al 25; Lucas 1:26 al 38, y Lucas 2:8 al 14. Señale los textos y diga: **Aquí es donde encontramos nuestra historia de hoy en la Biblia.** Lea algunos versículos seleccionados en voz alta, parafraseando cuando sea necesario.

Necesita:

Biblia

Para reflexionar

Conceda tiempo para que le respondan cuando pregunte: **¿Qué le dijo en el sueño el ángel a José, que hiciera?** (Que se casara con María.) **¿Cuál era el nombre de ese ángel?** (Gabriel.) **¿Cómo animó el ángel a María?** (Le dijo que no temiera, que tendría un bebé y que le pusiera por nombre Jesús.) **¿Qué les dijeron los ángeles a los pastores?** (No teman, Jesús ha nacido en Belén, vayan y encontrarán al bebé acostado en un pesebre.) **¿Qué hicieron los ángeles después de cantarles a los pastores acerca del bebé Jesús?** (Cantaron alabanzas a Dios; volvieron al cielo.)

VERSÍCULO PARA MEMORIZAR

Busque Hebreos 1:14 y diga: **Aquí es donde encontramos nuestro versículo para memorizar en la Palabra de Dios, la Biblia.** Lea el texto en voz alta. **“Ángeles [...] al servicio divino, enviados para ayudar” (Hebreos 1:14).** Luego proceda a enseñar el versículo para memorizar tal como se sugiere:

Necesita:

Biblia

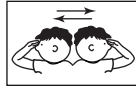
“Ángeles Mover los brazos suavemente como alas.



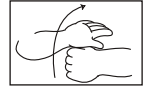
al servicio divino, Señalar hacia arriba.



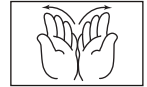
enviados La mano derecha sobre los ojos; mirar hacia arriba de derecha a izquierda.



para ayudar" El puño izquierdo bajo la mano derecha, atraer hacia el pecho.



Hebreos 1:14. Palmas juntas, luego abrirlas.



3

APLICANDO LA LECCIÓN

¿DÓNDE ESTÁ MI ÁNGEL?

Lea las siguientes frases, de a una a la vez. Al final de cada pregunta conceda tiempo para responder:

1. Voy viajando en un automóvil con mi familia, Hay mucho tráfico. ¿Dónde está mi ángel?
2. La abuela está muy enferma. Ella tose mucho y tiene fiebre. ¿Dónde está su ángel?
3. Jackie está jugando con su gatito. Su gatito corre hacia la calle y ella corre tras él. ¿Dónde está el ángel de Jackie?
4. La familia de Susi va rumbo a la iglesia. ¿Dónde están sus ángeles?
5. Keyla y su mamá están de compras en una gran tienda. Keyla se detiene a mirar algu-

nos juguetes. Keyla se da cuenta de que su mamá no está con ella. ¿Dónde está el ángel de Keyla?

Para reflexionar

Conceda tiempo para que le respondan cuando pregunte: **¿Dónde estaban los ángeles guardianes durante todas estas situaciones?** (Con cada persona.) **¿Dónde está el ángel guardián de cada uno de ustedes en este momento? ¿Cómo lo saben?** (Lo creo, porque Dios lo ha prometido.)

Sí, Dios nos ama tanto que nos da ángeles especiales para que estén con nosotros todo el tiempo. ¿Qué piensan que sus ángeles guardianes hacen por ustedes? (Nos protegen, nos cuidan, nos guían, etc.)

Detengámonos ahora mismo y agradezcamos a Dios por nuestros ángeles guardianes. Canten "Ángeles van cuidándome" (*Alabanzas infantiles*, nº 66).

ORACIÓN Y ALABANZA



COMPAÑERISMO

Comente los gozos o tristezas (alegrías o preocupaciones) como se los contaron al llegar (si es apropiado). Dé tiempo para compartir las experiencias del estudio de la lección de la semana pasada y repasen el versículo para memorizar. Celebre los cumpleaños, acontecimientos especiales o reconocimientos. Dé una afectuosa bienvenida a las visitas.

CANTOS SUGERENTES

"Cristo manda su ángel" (*Alabanzas infantiles*, n° 64).

"Canto del ángel guardián" (*Alabanzas infantiles*, n° 65).

"Ángeles van cuidándome" (*Alabanzas infantiles*, n° 66).

"Ángeles" (*Alabanzas infantiles*, n° 67).

"Fue un día muy feliz" (*Alabanzas infantiles*, n° 90).

"Ángeles cantaron" (*Alabanzas infantiles*, n° 93).

MISIÓN

Diga: **Hace mucho tiempo los ángeles dieron a algunas personas buenas nuevas acerca de Jesús. Hoy todavía hay muchas personas que no conocen a Jesús. En nuestra historia de hoy escucharemos cómo _____ supieron las buenas nuevas.**

Use *Misión niños*.

OFRENDA

Diga: **Cuando traemos nuestra ofrenda a la Escuela Sabática, es para ayudar a otras personas a aprender acerca de Jesús y los regalos que él nos da.**

ORACIÓN

Con anticipación, saque una copia del patrón del ángel (ver p. 118); para cada niño. Recórtela y póngala en una canasta. En el momento de la oración, cada niño tomará un ángel. Colóquense de pie o de rodillas en un círculo para orar. Anime a los niños a agradecer a Dios por el ángel. Los niños más pequeños pueden necesitar apoyo. Después de la oración deje que los niños peguen su ángel en el tablero de anuncios o en la pared.

Necesita:

- patrón del ángel (ver p. 118)
- papel
- tijeras
- cinta adhesiva

*En cualquier momento durante el programa se puede orar o alabar a Dios con un canto.

4

COMPARTIENDO LA LECCIÓN

ADORNO DE ÁNGEL

Necesita:

- patrón de ángel (ver p. 118)
- cartón delgado blanco
- tijeras
- pegamento
- palitos para manualidades
- brillantina
- artículos para decoración

Haga por adelantado una copia del patrón del ángel para cada niño (ver p. 118). Recórtelos con anticipación para los más pequeños. Pegue un palito a la parte de atrás del ángel para que pueda usarlo como títere. Luego permita que los niños decoren los ángeles con brillantina u otros artículos para decorar.

Para reflexionar

Conceda tiempo para que le respondan cuando pregunte: **¿Qué buenas nuevas podemos compartir hoy?** (Las buenas nuevas del nacimiento de Jesús y los ángeles sus mensajeros.) **Usen sus ángeles para hablar a sus amigos acerca de los ángeles que llevaron el mensaje a María, a José, y a los pastores; y el ángel que vela por ustedes. Compartamos las buenas nuevas de los ángeles mensajeros de Dios y digamos a otros que Dios los ama también. Digamos nuestro mensaje juntos por última vez:**

DIOS ENVÍA ÁNGELES
PARA AYUDARNOS

CLAUSURA

Diga: **Esta mañana hemos aprendido acerca de los ángeles mensajeros de Dios y la forma en que nos ayudan hoy. Agradecemos a Dios por sus ángeles.**