

# Lección 12



## El mejor regalo

### Gracia

### La gracia de Dios es un regalo para nosotros.

**Referencias:** Lucas 2:15-20; Mateo 2:1, 10, 11; *El Deseado de todas las gentes*, pp. 32, 33, 41-48.

**Versículo para memorizar:** “Hoy les ha nacido... un Salvador, que es Cristo el Señor” (Lucas 2:11 NVI).

#### Objetivos

##### Que los niños:

Sepan que Jesús es un precioso regalo para ellos.

Sientan la alegría de alabar a Dios por el regalo de Jesús.

Respondan obsequiando regalos a su familia, amigos y aquellos que están pasando necesidades.

#### Mensaje

**Jesús es el mejor regalo que Dios nos pudo haber dado con tanto amor.**



### La lección bíblica de un vistazo

Muchos están felices porque Jesús nació: María y José, los pastores y los magos. Los magos traen regalos para Jesús. Agradecemos a Dios por el regalo de Jesús y lo adoramos dándole regalos, nuestras ofrendas y regalos a las personas que están en necesidad.

### Esta lección trata sobre la gracia

Jesús es el regalo maravilloso de Dios para todos nosotros. El bebé nacido en un pesebre vivió y murió por nosotros. Él es nuestra salvación, nuestro gozo hoy y en los días venideros. ¡Nada es mejor que eso!

### Enriquecimiento para el maestro

“El 25 de diciembre es conmemorado hace mucho tiempo como el día del nacimiento de

Jesús, y en este artículo no es mi propósito confirmar ni poner en duda lo apropiado de celebrar este evento en este día, sino el de hacer hincapié en resaltar la vida de nuestro Salvador a nuestros niños. Es mi propósito llamar la atención de los niños hacia el humilde pesebre en el que el Redentor vino a este mundo. Todo el cielo estaba interesado en el gran acontecimiento de la venida de Cristo a esta tierra. Mensajeros celestiales vinieron para dar a conocer el nacimiento del largamente prometido, largamente esperado, Salvador, a los humildes pastores que estaban cuidando sus ovejas en la noche sobre las colinas de Belén. La primera manifestación que atrajo la atención de los pastores a la noticia del nacimiento del Salvador, fue una luz radiante en el cielo estrellado, que los llenó de sorpresa y admiración” (Ellen G. White, *Advent Review and Sabbath Herald*).







December 17, 1889).

¿Cuál será su centro de atención en estas fiestas? ¿Cómo ayudará a los niños a comprender el verdadero significado de la Navidad?

### Decoración del aula

Ver las sugerencias de la lección N° 11. Coloque un muñeco bebé en el pesebre (quizá durante la historia).

## Vista general del programa

Sección de la lección	Minutos	Actividades
 Bienvenida		
 Actividades de preparación	Hasta 10 minutos	A. Regalos B. Nacimiento en un establo
 Oración y alabanza	Hasta 10 minutos	Confraternización Misiones Ofrendas Oración
 Lección bíblica	Hasta 20 minutos	Vivenciando la historia Estudio de la Biblia Versículo para memorizar
 Aplicación de la lección	Hasta 15 minutos	El mejor regalo
 Compartiendo la lección	Hasta 15 minutos	Adorno de estrellas de ángeles

## Bienvenida

Dé la bienvenida a sus alumnos cuando llegan. Pregúnteles cómo les fue durante la semana, acerca de qué están felices o tristes. Anímelos a compartir algo acerca de la lec-

ción que estudiaron la semana anterior. Que comiencen con la actividad de preparación que haya elegido.

## 1 Actividades de preparación

Seleccione la actividad o las actividades que sean más apropiadas para su caso.

### Materiales

• Pequeños regalos para cada niño, bolsas de papel, materiales de plástica.

### A. Regalos

Entregue a cada niño un inesperado y no merecido regalo al comenzar la actividad. Luego, pídale que confeccionen una bolsa de regalo decorando la bolsa de papel con los materiales de plástica.

### Análisis

¿Qué les pareció recibir un regalo sin una razón especial? ¿Por qué damos regalos? ¿Por qué envolvemos los regalos? Pueden poner un regalo en la bolsa que hicieron y darlo a alguien a quien aman. ¿Cuál es el mejor regalo que alguna vez hayan recibido? Dios nos da muchos regalos porque nos ama. Nuestra historia bíblica de hoy trata acerca del mejor regalo que Dios alguna vez nos dio. El mensaje de hoy es:

# Lección 12

Jesús es el mejor regalo que Dios nos pudo haber dado con tanto amor.

Díganlo conmigo.

## B. Nacimiento en un establo

### Materiales

• Loción para bebé, cajita de música, pasacasete, casete, paja o pasto seco, ropa suave.

El bebé Jesús nació en un establo, que es como un pequeño granero, pero para animales. No era como la casa en que ustedes viven. Tenía olores diferentes. Hablen acerca de las diferencias entre el lindo perfume de la loción para bebé y el del estiércol. Permita con un poquito de loción a cada niño, y permita que la froten.

También había distintos sonidos. El pequeño Jesús no escuchó cajitas de música; escuchó sonidos de animales. Pida a los niños que imiten sonidos de los animales que hay en un establo. Grabe los sonidos que producen. Permítales escuchar y pídale que hagan más sonidos.

La mamá de Jesús no tenía una linda y suave camita para acostarlo. Tuvo que

ponerlo sobre una cama hecha de paja. Permita que los niños palpén la diferencia entre ropas suaves y la paja.

### Análisis

¿Cuántos de ustedes han estado dentro de un granero? ¿Cómo es? (Tiene mal olor; hay ruido; es frío o caliente; oscuro o luminoso.) ¿Les gustaría dormir en un establo junto con los animales? ¿Les gustaría el olor? ¿Por qué? ¿Qué sonido les gustaría escuchar al irse a dormir por la noche? ¿Por qué? ¿Preferirían dormir sobre una cama suave o sobre paja? ¿Por qué? Esto me recuerda nuestra historia bíblica. Jesús, el mejor regalo, para nosotros, de Dios, nació en un establo. El bebé Jesús nació en un muy humilde y nada cómodo lugar, pero decididamente es el mejor regalo que Dios nos pudo haber dado. El mensaje de hoy es:

Jesús es el mejor regalo que Dios nos pudo haber dado con tanto amor.

Díganlo conmigo.



## Lección bíblica

### Vivenciando la historia

### Materiales

• Disfraces simples para niños, muñeco bebé, pequeña toalla, regalos de los sabios.

*Preparando la escena:* Use la decoración de una escena navideña, incluyendo un pesebre con el bebé Jesús envuelto en una toalla. Pida a los niños que participen como: María, José, pastores, hombres sabios, ovejas, burros, etc. O pida que algunos adultos representen a María y a José, y lleve un bebé de verdad. Coloque la grabación de los sonidos de la actividad de preparación B, o prepare una usted con anticipación. Pida que María, José y el bebé se coloquen en sus lugares para comenzar.

### Historia

El bebé Jesús nació en un establo o cobertizo, que es como un granero. No era un lindo lugar para vivir. Tenía olores diferentes. Y sonidos diferentes (coloque la grabación de sonidos de animales). Y no había lindos muebles,

ni siquiera una cuna.

María observó a su pequeño precioso bebé que dormía profundamente en sus brazos. Miró a José.

—¡Es tan perfecto! —suspiró—. ¡Es tan hermoso!

José le sonrió. ¡El bebé Jesús había nacido finalmente! ¡Y Dios lo había entregado a su familia! José casi no lo podía creer. Se recostó y tomó una de las pequeñas manos entre sus grandes y fuertes dedos.

Todas las madres y los padres están orgullosos de sus recién llegados bebés. Creen que son especiales. Pero María y José sabían que su bebé Jesús era realmente el bebé más especial que alguna vez haya nacido. Aunque había nacido en un establo, era el Hijo de Dios. Y Dios los había elegido a ellos —María y José— para cuidar del Regalo más preciado que alguna vez haya enviado al mundo.

Pida que los “pastores” se aproximen con

# Oración y alabanza

## Confraternización

Comente las alegrías y las tristezas de los niños, según le contaron al llegar (sea discreto). Dé un cálido y especial saludo a las visitas, y preséntelas diciendo su nombre. Celebre los cumpleaños y los eventos especiales. Repase el versículo para memorizar de la semana anterior.

## Misiones

**No todas las personas del mundo conocen acerca del mejor regalo de Dios, Jesús. Escuchemos una historia de alguien que aprende acerca de Jesús.** Utilice el relato de *Misión* para niños o alguna otra historia misionera.

## Ofrendas

Cantar: “Canto para la ofrenda” (*Little Voices Praise Him*, N° 33).

**Dios nos brindó el mejor regalo: ¡Jesús! Nosotros alegremente le damos lo que tenemos para que otros conozcan acerca**

del mejor regalo de Dios.

## Oración

Traiga una bolsa llena de cosas que los niños pueden recibir como regalo durante las fiestas. Permita que los niños las saquen y digan lo que son.

### Materiales

- *Bolsa, elementos para regalo (juguete, libro, golosina, ropa).*

**¿Cuál es el mejor regalo de todos? (Jesús.) Vamos a elevar una oración para agradecer a Dios por su Regalo.**

Cantar: “Con las manos hago así” (*Nuevos cantos de sábado para los pequeños de Cuna*, N° 47).

**Querido Dios, gracias por darnos a Jesús, el mejor regalo de todos. Ayúdanos a recordar lo que realmente significa la Navidad, tu regalo a nosotros de Jesús. Amén.**

Cantar: “Respuesta de los pequeños” (*Nuevos cantos de sábado para los pequeños de Cuna*, N° 20, adaptado).

algunos niños actuando como ovejas. Que los pastores se acerquen y miren al bebé.

José escuchó algunos ruidos detrás de él, en el establo. Se volvió, y vio lo que estaba sucediendo. Algunos pastores se estaban acercando suavemente a través de la puerta. Ellos caminaron en puntillas, y se acercaron a donde María y José descansaban sobre el heno.

—Hemos venido para ver al bebé —explicaron—. ¡Los ángeles nos dijeron que nuestro Salvador había nacido esta noche!

—¿Los ángeles? —preguntó María, asombrada—. ¿Ángeles?

Los pastores les contaron a María y a José todo acerca de la señal tan maravillosa que habían visto en el cielo hacía tan solo unos momentos; también les contaron de la maravillosa música que habían escuchado. Los pastores se quedaron un largo rato en el cobertizo. Ellos creían lo que los ángeles les habían dicho. Sabían que el bebé era el Hijo especial de Dios; no querían irse.

Pida que los “hombres sabios” se acerquen, se arrodillen y entreguen los regalos. Díales que miren al bebé.

Algunas noches más tarde, luego de que José y María se hubieron mudado del establo a una pequeña casa, un grupo de extranjeros llegaron a Belén. Ellos habían seguido una estrella especial que refulgía en el cielo durante muchos, muchos días, y por muchos, muchos kilómetros. Ellos sabían que la estrella los estaba guiando a Jesús. Y la estrella se había detenido sobre esa casa. Uno de los siervos fue a la puerta y golpeó. ¡Pam! ¡Pam! ¡Pam!

La puerta se abrió, y José salió a atender. Vio camellos, siervos y viajeros importantes y muy bien vestidos afuera. Los sabios venían de un país muy lejano.

—Pasen —dijo José con voz sorprendida—. ¡Pasen!

Los hombres sabios entraron en la casa. Vieron a María sentada tranquilamente en una silla, sosteniendo a su bebé.

# Lección 12

Los sabios se inclinaron y adoraron al niño Jesús. Luego, dieron a María y a José los regalos que habían traído para el bebé. Alabaron a Dios por darles el regalo de Jesús. Adoraron a Dios por sus regalos y por su amor.

Y José y María sonrieron. Dios les había dado un maravilloso regalo: ¡el Salvador del mundo!

## Análisis

¿Cómo creen que se sintieron María y José al tener su bebé en un establo? ¿En qué estarían pensando los pastores cuando vieron al bebé Jesús? ¿Cómo se sentían con respecto al bebé? ¿Quiénes vinieron a traer regalos a Jesús? ¿Cómo estaban vestidos? ¿Por qué vinieron? ¿Recuerdan nuestro mensaje? Repitámoslo juntos:

---

**Jesús es el mejor regalo que Dios nos pudo haber dado con tanto amor.**

---

## Materiales

- Una Biblia para cada niño

## Estudio de la biblia

Abra su Biblia en Lucas 2:15 al 20 y Mateo 2:1, 10 y 11. Señale el texto y diga: **En estos capítulos se encuen-**

**tra la lección bíblica de hoy.** Lea algunos versículos en voz alta, parafraseando lo que sea necesario.

¿Dónde nació Jesús? (En Belén; en un establo.) ¿Quiénes fueron a ver al bebé? ¿Qué dijeron? ¿Qué vieron los magos que los llenó de felicidad? (Una estrella.) ¿Qué regalos le dieron al bebé Jesús? (Oro, incienso y mirra.) ¿Por qué razón le trajeron regalos? ¿Cuál es el mejor regalo de Jesús para nosotros?

## Versículo para memorizar

Busque Lucas 2:11 y diga: **Aquí encontramos nuestro versículo para memorizar en la Biblia, la Palabra de Dios.** Señale el versículo y léalo en voz alta. “Les ha nacido hoy... un Salvador, que es Cristo el Señor”. Enseñe a los niños los siguientes movimientos mientras aprenden el versículo para memorizar:

*Hoy les ha nacido...*

(hacer como que se está acunando a un bebé en brazos)

*un Salvador, que es Cristo el Señor*

(señalar arriba)

*Lucas 2:11.*

(juntar las palmas y luego abrirlas como si fueran un libro)

## 3 Aplicación de la lección

### El mejor regalo

## Materiales

- Dos cajas envueltas en papel de regalo, una más linda que la otra. En la menos adornada, coloque elementos que Dios nos da. En la otra, coloque la figura de Jesús, un bebé o la palabra “Jesús”.

Tenga dos cajas envueltas en papel de regalo, una más linda que la otra. En la menos adornada, coloque elementos que Dios nos da. En la otra, coloque la figura de Jesús, un bebé o la palabra “Jesús”.

¿Qué regalos nos da Dios? Pida a los niños que tomen los regalos de la caja menos adornada y hablen acerca de ellos. **No abran la caja más adornada.**

## Análisis

¿Cuál caja se ve más linda? (La que todavía no abrieron.) **Dios nos hace muchos lindos regalos, pero**

**uno de ellos es mejor que todos los demás.** Pida a los niños que saquen el mejor regalo de todos de la caja. Diga: **¿Cuál es el mejor regalo que Dios nos da?** (Jesús.) **Sí, Jesús es el mejor regalo que Dios nos haya dado; sin Jesús, no seríamos capaces de vivir con él algún día en el cielo. Cantemos juntos acerca del nacimiento de Jesús.**

Cantar: “Nació en un pesebre” (ver sección “Partituras”).

¿Cuál era nuestro mensaje?

---

**Jesús es el mejor regalo que Dios nos pudo haber dado con tanto amor.**

---

## 4 Compartiendo la lección

### Adorno de estrellas de ángeles

#### Materiales

• *Modelo de estrella de ángeles, cartón blanco, tijeras, pegamento, sacabocados, brillantina, hilo o cinta, lápices de cera.*

Coloque música navideña.

Con anticipación, haga una copia del modelo de estrella de ángeles para cada niño, sobre cartón. Córtele y hágale un agujero arriba. Inserte el hilo o la cinta en el agujero para colgarlo del árbol de Navidad. Permita que los niños coloreen la estrella y le peguen brillantina. Pueden colocarlo en la bolsa de regalo que decoraron, de la actividad de preparación A.

mejaban los ángeles en el cielo sobre Belén? (A una estrella.) Estaban brillando sobre el mejor Regalo alguna vez dado. ¿Cuál es? (Jesús.) Pueden llevar la estrella de ángeles que hicieron a su casa, y compartirla con alguien mientras le cuentan las buenas noticias del regalo de Dios para nosotros. Pueden colgarlo en el árbol de Navidad, para recordarles el nacimiento de Jesús. Y cuando alguien les dé un regalo de Navidad, pueden agradecerle y recordarle que Jesús es el mejor regalo de todos. Vamos a repetir nuestro mensaje juntos una última vez:

### Análisis

¿Qué hicieron? ¿Recuerdan a qué se ase-

Jesús es el mejor regalo que Dios nos pudo haber dado con tanto amor.

### Cierre

Ore y agradezca a Jesús por amarnos tanto y por ser el mejor regalo de Dios para nosotros.

