



## Infantes

AÑO A • SEGUNDO TRIMESTRE

### Dios está conmigo

SEMANA 1	Isaac y Rebeca
SEMANA 2	La bendición de la primogenitura
SEMANA 3	Jacob encuentra a su Salvador
SEMANA 4	Jacob en Harán
SEMANA 5	Los hermanos se vuelven a encontrar
SEMANA 6	El soñador
SEMANA 7	¡Vendido!
SEMANA 8	Una nueva vida en Egipto
SEMANA 9	Milagros en la cárcel
SEMANA 10	El nuevo gobernador
SEMANA 11	Una reunión familiar
SEMANA 12	Luz en lugares lejanos
SEMANA 13	Bienvenida a la familia

## Semana 8

# Una nueva vida en Egipto

Referencia bíblica: Génesis 39:1-20

Idea principal	Dios está conmigo. Él me ayuda a tomar buenas decisiones.
Versículo para memorizar	«Trabajen de buena gana en todo lo que hagan, como si fuera para el Señor y no para la gente» (Colosenses 3:23).
Referencias	Patriarcas y profetas, cap. 20, pp. 192-195.
Creencias Fundamentales	En esta lección se reflejan algunos aspectos de las siguientes Creencias Fundamentales: 3. Dios el Padre. 5. Dios el Espíritu Santo. 11. Creciendo en Jesús. 22. El comportamiento cristiano.
Palabra de la semana	Decidir. Decidir es elegir hacer algo. Dios te ama tanto que te permite tomar decisiones. Él quiere que decidas amarlo y seguirlo, ¡porque sus caminos son los mejores!
Resumen de la lección	José llegó a Egipto, donde lo vendieron a Potifar, un hombre muy rico. José decidió permanecer cerca de Dios y seguir sus caminos. Trabajó duro y fue honesto. Dios lo bendijo. Llegó a estar a cargo de todo en la casa de Potifar. Potifar se dio cuenta de que Dios estaba con José y lo bendecía. La esposa de Potifar mintió sobre José, y José fue enviado a la cárcel. En la cárcel, José decidió confiar en Dios y seguir sus caminos. Era bondadoso y ayudaba a otros prisioneros. El encargado de la prisión se fijó en José y lo puso a cargo de todos los prisioneros. José decidió seguir a Dios y mostró su amor dondequiera que iba.
Objetivos de aprendizaje	Los niños: Sabrán que Dios los ayuda a tomar buenas decisiones. Sentirán el deseo de tomar buenas decisiones. Responderán tomando cada día decisiones que sigan el camino de Dios.



## Un momento tranquilo...

Querido maestro de Escuela Sabática:

¿Alguna vez te detuviste a pensar en lo extraordinario que es que Dios nos haya dado la capacidad de tomar decisiones? Él podría habernos programado para que siempre lo obedeciéramos e hiciéramos lo correcto. Entonces el pecado nunca habría sido una opción y la

perfecta creación de Dios nunca habría experimentado el dolor, el sufrimiento ni la muerte.

Sin embargo, esto habría ido en contra del carácter de un Dios que es amor. Su deseo para la humanidad era tener una genuina relación de amor con nosotros, del tipo que solo es posible en verdadera libertad. A la humanidad se le dio la facultad de tomar decisiones libremente. Ese era un gran riesgo, pero Dios lo eligió por amor.

Cada día, nuestras decisiones pueden acercarnos a Dios o alejarnos de él. Y también afectan a otras personas. La buena noticia es que Dios está dispuesto a ayudarnos.

Cuando le pedimos a Dios que nos ayude a tomar buenas decisiones, él nos ayuda a hacer cosas que no podríamos lograr por nosotros mismos. Al igual que José, podemos decidir estar contentos aun en medio de las circunstancias más difíciles. Podemos alabar a

Dios a pesar del dolor y confiar en que nos ayudará a sobrellevarlo. Cuando hacemos esto, somos como una luz que brilla en un lugar oscuro, señalando a otros la Fuente del amor y la libertad.

Has tomado la decisión de enseñar a los preciosos hijos de Dios. A veces puedes sentirte poco preparado para la tarea. Entrega tus decisiones a Dios y permite que su amor brille intensamente a través de ti hacia los niños de tu salón.

«Confía en el Señor con todo tu corazón; no dependas de tu propio entendimiento. Busca su voluntad en todo lo que hagas, y él te mostrará cuál camino tomar» (Proverbios 3:5, 6).

# Esquema del programa

Idea principal: Dios está conmigo. Él me ayuda a tomar buenas decisiones.



Infantes, año a, segundo trimestre, semana 8

## MINUTOS PREVIOS

- Actividad: Juego de roles en el que se elige ser cariñoso y servicial. Con utilería.

## BIENVENIDA Y CANTOS

- Bienvenida.
- Canten:
  - «Bienvenido seas hoy».
  - «Te serviré, Jesús».
  - «Su amor es fiel».
  - «¿Quién nos viene a visitar?» y menciona por nombre a las visitas.
  - «¡Feliz cumpleaños!» si algún niño cumplió años en la semana.

## OFRENDA, ORACIÓN, VERSÍCULO PARA MEMORIZAR

- Comparte una **noticia misionera**.
- Recojan la ofrenda y canten «Mis manos y corazón». Muestra la **tabla de la ofrenda** y coloréela.
- Canten «De rodillas estoy». Oren.
- Canten «La Biblia es». Un niño sostendrá la Biblia especial de la clase.
- **Versículo para memorizar** y **canto del versículo para memorizar**: «Trabajen de buena gana en todo lo que hagan, como si fuera para el Señor y no para la gente» (Colosenses 3:23).

## CAJA DE SORPRESAS (PREPARACIÓN PARA LA HISTORIA)

- **Actividad**: Tomar decisiones con un semáforo de cartón rojo/verde y una linterna. Analizar.
- Comparte la **idea principal**: Dios está conmigo. Él me ayuda a tomar buenas decisiones.

## HISTORIA BÍBLICA

- Ora; luego usa la **utilería** y las **láminas de PowerPoint** para contar la historia.

## CAJA DE EXPLORADORES BÍBLICOS (ANÁLISIS DE LA HISTORIA)

- **Analizar**: Llenar un frasco de «Buenas decisiones» con corazones rojos de papel. Reflexionar sobre las decisiones de José y sobre las nuestras.
- Repitan la **idea principal**: Dios está conmigo. Él me ayuda a tomar buenas decisiones.

## HISTORIA MISIONERA/DE LA NATURALEZA

- **Tarjeta de la naturaleza 21**: Camello del desierto.
- **Historia misionera**: «Los periódicos de Tony».

## MANUALIDAD

- **Manualidad**: Imágenes giratorias con vasos de cartón.
- **Repaso**: Elijan poner a Dios en primer lugar en su vida y dejar que él los ayude a tomar buenas decisiones.
- **Desafío misionero**: Ora con tu familia por el amigo que invitaste a la Escuela Sabática.
- Canten «Nos volveremos a ver».
- **Oración**.

# Preparación del programa



## Preliminares

Prepara una escena de primeros auxilios. Utiliza peluches, muñecas o pide la ayuda de algún adulto para que participe. Utiliza vendas/telas y otros artículos de primeros auxilios, como banditas, un termómetro y una cama o una cobija de juguete para los juguetes «enfermos». Consigue un recipiente con bloques.  
Prepara los objetos para la caja de sorpresas. Crea un semáforo de cartón. Recorta dos círculos en el centro de un trozo rectangular de cartón (la solapa de una caja es ideal). Pega celofán verde sobre uno de los círculos vacíos y celofán rojo sobre el otro. Consigue una linterna para usar con el semáforo.  
Ten a mano un regalo de cumpleaños a elección para un niño que haya cumplido años en la semana.

## Historia bíblica

Sugerencias de utilería para contar la historia: escoba, paño/plumero, tiras de papel de colores y cinta adhesiva/grapadora para hacer una cadena de papel. Guarda la cadena de papel para usarla la semana que viene.  
Figuras de fieltro/pañolenci, muñecos de madera o [láminas de PowerPoint](#).  
Caja de exploradores bíblicos: un tarro en el que se pueda escribir o pegar una pegatina con las palabras «Buenas decisiones». Imprime corazones rojos de papel para cada niño (o dos para cada uno si tienes un grupo pequeño).

## Historia misionera/de la naturaleza

Imprime para cada niño una [tarjeta de la naturaleza 21: Camello del desierto](#).

## Materiales para manualidades

[Plantilla de manualidades para la semana 8](#), vasos de cartón, lápices, rotuladores rojos, pegatinas de corazones, tijera, pegamento.

# Recursos

## Recursos online ([www.iadpa.org](http://www.iadpa.org), «Recursos gratuitos de Escuela Sabática»)

### Música

- «Bienvenido seas hoy».
- «Te serviré, Jesús».
- «Su amor es fiel».
- «¿Quién nos viene a visitar?».
- «¡Feliz cumpleaños!».
- «Mis manos y corazón».
- «De rodillas estoy».
- «La Biblia es».
- «Trabajen de buena gana» (canto del versículo para memorizar: Colosenses 3:23).
- «Nos volveremos a ver».



- Tabla de las ofrendas.
- Tarjeta de la naturaleza 21: Camello del desierto.
- Láminas de PowerPoint para la semana 8.
- Noticia misionera.
- Plantilla de corazón.
- Plantilla de manualidades para la semana 8.

## Recursos adicionales

- Recipiente para la ofrenda.
- Campana o elemento de sonido agradable.
- Peluches, muñecas, artículos de primeros auxilios, linterna, cama de juguete o cobija, recipiente con bloques.
- Caja de sorpresas: linterna, cartón, celofán rojo y verde.
- Caja de exploradores bíblicos: tarro, pegatina (o escribir en el tarro).
- Utilería para contar la historia: muñecos de madera, escoba, paño/plumero, tiras de papel de colores, cinta adhesiva/grapadora.
- Materiales para manualidades (ver arriba).

# Programa de Infantes



Idea principal: Dios está conmigo. Él me ayuda a tomar buenas decisiones.

## MINUTOS PREVIOS (10 MINUTOS ANTES DEL COMIENZO DE LA ESCUELA SABÁTICA)

**CONECTAR:** Da una cálida bienvenida a cada niño con una sonrisa a medida que van llegando.

**JUGAR:** Muéstrales la escena de primeros auxilios que preparaste con peluches, muñecas o ayudantes adultos enfermos y heridos.

Explícales que van a imaginar que tu ayudante se hizo daño en el brazo y necesita una venda; que el osito se cayó y se lastimó la rodilla; o que la muñeca está enferma y tiene que estar en la cama. (Es posible que tengas que inventar algunas situaciones más). ¿Qué decidirán hacer los niños?

Dales algunas cobijas, vendas y banditas. Una vez que decidan ayudar, llama su atención a unos bloques que hay que recoger. Ahora, ¿qué decidirán hacer los niños?

DI: Sus buenas decisiones me recuerdan a alguien de la historia de hoy. Se llama José.

## BIENVENIDA Y CANTOS (5 MINUTOS)

**BIENVENIDA:** Dales nuevamente una cálida bienvenida a la Escuela Sabática de hoy y diles lo feliz que te sientes de verlos.

**CANTAR:** Canten con gestos y utilería:

- «Bienvenido seas hoy».
- «¿Quién nos viene a visitar?» y menciona por nombre a las visitas.
- «Te serviré, Jesús».
- «¡Feliz cumpleaños!» si un niño cumplió años en la semana.
- «Su amor es fiel».

## OFRENDA, ORACIÓN, VERSÍCULO PARA MEMORIZAR (5 MINUTOS)

**COMPARTIR:** Presenta una noticia misionera de la División donde irán destinadas las ofrendas para los proyectos misioneros de este trimestre.

**DAR:** Canten «Mis manos y corazón» y un niño recogerá la ofrenda en el recipiente de las ofrendas. Un adulto contará el dinero, y luego un niño coloreará el nuevo segmento de la tabla de las ofrendas para mostrar el progreso de la recolección de este trimestre.

**ORAR:** Canten «De rodillas estoy». Un niño hará una oración de agradecimiento a Dios. Luego ora agradeciendo a Dios por este sábado especial, por la ofrenda y por la Biblia.

**CANTAR:** Un niño sostendrá la Biblia especial de la clase. Canten «La Biblia es». Pregunta: Cuando su mamá o su papá les piden que ayuden en casa, ¿cómo responden? ¿Qué cara ponen? (Pídeles que te lo muestren).

Comenta que nuestro versículo para memorizar nos dice algo importante sobre cómo podemos hacer nuestro trabajo. Enséñales a encontrar el versículo para memorizar, Colosenses 3:23. Repítanlo juntos: «Trabajen de buena gana en todo lo que hagan, como si fuera para el Señor y no para la gente». Explica que «de buena gana» significa hacerlo de corazón: dar lo mejor de uno con honestidad. Cuando hacemos alguna tarea, no solo la hacemos para nuestra mamá o nuestro papá. ¡La hacemos para Dios! Escuchen y canten juntos el canto del versículo para memorizar, Colosenses 3:23.

## CAJA DE SORPRESAS (7 MINUTOS)

**HACER:** Usa la campana o el instrumento elegido y un niño abrirá la caja de sorpresas, donde encontrará una linterna y un semáforo de cartón.

Levanta el semáforo de cartón y explica lo que significan los dos colores iluminándolos con la linterna. El rojo significa una «mala decisión» y el verde, una «buena decisión». Lee en voz alta un ejemplo de la siguiente lista. Diferentes niños iluminarán con la linterna el círculo verde si creen que es una buena decisión, o el rojo si creen que es una mala decisión.

- Ayudar a levantarse a alguien que se cayó.
- Compartir tu nuevo juguete favorito.
- Seguir jugando cuando te piden que recojas.
- Ir primero cuando no es tu turno.
- Abrazar a una persona especial de tu familia.
- Lanzar tus juguetes porque estás enojado.




### ANALIZAR:

- ¿Fue fácil elegir estas opciones?
- ¿Alguna vez tuvieron que tomar una decisión difícil?  
¿Cuál?
- ¿A quién podríamos pedirle ayuda para decidir bien?


Explica que todos los días tenemos que tomar decisiones. A veces puede ser difícil saber cuál es la decisión correcta, pero podemos pedirle a nuestro bondadoso Dios que nos ayude a tomar buenas decisiones.

Los niños se pondrán de pie y repetirán la idea principal después de ti: Dios está conmigo. Él me ayuda a tomar buenas decisiones. Di que la historia bíblica de hoy trata sobre José, que siempre tomaba la mejor decisión, el camino de Dios, ¡incluso cuando era difícil! ¡Aprendamos la historia de hoy!

### HISTORIA BÍBLICA (10 MINUTOS)

 **COMPARTIR:** Ora pidiendo a Dios que los ayude a comprender la historia bíblica de hoy. Luego comparte la historia «Una nueva vida en Egipto» de una manera interactiva, utilizando las sugerencias de utilidad y las láminas de PowerPoint.

### CAJA DE EXPLORADORES BÍBLICOS (5 MINUTOS)

 **ANALIZAR y HACER:** Toca la campana o el instrumento. Un niño abrirá la caja de exploradores bíblicos, donde encontrará un frasco y algunos corazones de papel rojo.

Dale a cada niño un corazón de papel rojo (o dos si tienes una clase pequeña). Muéstrales el frasco con las palabras «Buenas decisiones» escritas en él. Señala las palabras y repítelas con los niños. Explica que hoy hemos aprendido cómo Dios ayudó a José a tomar buenas decisiones.

- ¿Qué buenas decisiones tomó José en la historia de hoy? A medida que respondan, colocarán su corazón de papel rojo en el frasco. (Fue honesto, no se quejó, fue servicial, fue amable con los demás, oró a Dios).  
Enseñanza: Nuestro amoroso Dios siempre nos ayudará a tomar buenas decisiones si se lo pedimos. Incluso cuando suceden cosas malas a nuestro alrededor, podemos seguir eligiéndolo a él y mostrar su amor a los demás.
- ¿Qué buenas decisiones pueden tomar esta semana para que otros conozcan el amor de Dios? Los niños que aún tienen corazones rojos los pondrán en el frasco. (Ser serviciales, compartir, hablarles a otros acerca de Jesús, etc.).

Repitan juntos la idea principal: Dios está conmigo. Él me ayuda a tomar buenas decisiones.

### HISTORIA MISIONERA/DE LA NATURALEZA (3 MINUTOS)

**TARJETA DE LA NATURALEZA:** • ¿Qué animal apareció al principio de la historia de hoy? (El camello).

Entrega a cada niño la Tarjeta de la naturaleza 21: Camello del desierto para que la pongan en su bolsa de tarjetas de la naturaleza. Comenta los siguientes datos:

- Los camellos pueden almacenar mucha agua en sus jorobas para hacer largos viajes por el desierto.
- Tienen dos filas de pestañas que les protegen los ojos para que no les entre arena.
- ¡Pueden cerrar completamente las fosas nasales durante una tormenta de arena, por lo que no les entra arena en la nariz!
- Pueden desplazarse a gran velocidad y son muy fuertes.

Dios creó el camello del desierto para que se adaptara bien al desierto, que es caliente, seco y ventoso. ¡Dios es asombroso!

**HISTORIA MISIONERA:** Comparte la historia misionera: «Los periódicos de Tony» y analicen las preguntas.



## MANUALIDAD (15 MINUTOS)

**MANUALIDAD.** Imágenes giratorias con vasos de cartón. Mientras crean la manualidad, háblales de cómo José tomó buenas decisiones y ayudó a las personas que lo rodeaban. Su amor era como una luz en un lugar oscuro que mostraba a las personas el amor de Dios. Dios es bueno y le encanta que los demás aprendan sobre él cuando observan nuestra vida. Pon música de adoración de fondo.

**REPASO:** Pide a dos niños que digan una palabra que describa lo que aprendieron hoy. Luego, resume: Hoy aprendimos cómo Dios nos ayuda a tomar buenas decisiones.

Al igual que José, decidamos poner a Dios en primer lugar en nuestra vida y dejemos que él nos ayude a tomar buenas decisiones.

**DESAFÍO MISIONERO:** Ora con tu familia todos los días de esta semana por el amigo que invitaste a la Escuela Sabática para la próxima semana.

**CANTAR:** Canten «Nos volveremos a ver». Diles que la próxima semana aprenderemos sobre cómo Dios ayudó a José en la cárcel.

**ORAR:** Oren, agradeciendo a Dios por estar siempre con nosotros y pidiéndole que nos ayude a tomar buenas decisiones esta semana. Los niños participarán en la oración pidiendo a Dios que los ayude con las decisiones que han identificado para tomar esta semana.

## HISTORIA BÍBLIA

# Una nueva vida en Egipto

Idea principal: Dios está conmigo. Él me ayuda a tomar buenas decisiones.

Al prepararte para compartir esta historia, lee la Guía de estudio de la Biblia para ver el relato completo y detallado. Añade elementos adicionales si es necesario, según los recursos que tengas disponibles. Para maximizar la participación, evita leerles la historia directamente. evisa las sugerencias para la historia bíblica al comienzo de esta guía para maestros.

### Sugerencias para la historia bíblica

- Utiliza una escoba y un paño/plumero, una linterna, un osito/muñeca con un cabestrillo para los minutos previos.
- Utiliza papel y una grapadora o cinta adhesiva para crear una cadena de papel cuando cuentes la historia de José en la cárcel. Los niños colocarán sus manos en los eslabones de la cadena de papel e imaginarán cómo fue para José estar en la cárcel.
- Muestra las ► ilustraciones de la Guía de estudio de la Biblia mientras cuentas la historia ([láminas de PowerPoint para semana 8](#)).
- Utiliza figuras de fieltro/pañolenci o muñecos de papel si lo deseas.
- Usa siempre tonos y ademanes expresivos para captar el interés de los niños.

Ora: Antes de empezar, ora. Pídele a Dios que los ayude a entender la historia bíblica de hoy. Al hacer esto, mostrarás la importancia de orar para invitar a Dios a que nos enseñe su Palabra viva antes de leer la Biblia.

### HISTORIA BÍBLICA: PUNTOS CLAVE

- Los comerciantes llevaban por Egipto a José y a los resoplantes camellos. José era un esclavo, pues había sido vendido por sus hermanos.
- José fue vendido de nuevo, esta vez a Potifar. José decidió confiar en Dios.



- José era el único en la casa de Potifar que creía en Dios (**manos en oración**).
- Cada día, José decidía dar lo mejor de sí mismo y vivir para Dios. Era un buen ayudante (**barrer/limpiar el polvo**).
- Potifar se dio cuenta de que José era diferente. ¡Dios estaba con él! Puso a José a cargo de toda su casa.
- La esposa de Potifar tomó malas decisiones.
- «¡Ayuda!», gritó. Y contó mentiras, diciendo que José le había hecho daño. Quería meterlo en problemas.
- Potifar mandó meter a José en la cárcel. (**Haz una cadena con tiras de papel y cinta adhesiva. Los niños colocarán las manitos en los eslabones**).
- Incluso en la cárcel, José decidió vivir para Dios. Era amable y servicial, mostrando el amor de Dios como una luz (**osito en un cabestrillo, linterna**).
- El guardia a cargo de la cárcel se dio cuenta, por las acciones de José, de que Dios estaba con él. Puso a José como encargado de la cárcel.
- Dios cuidó de José y lo ayudó en todo lo que hizo.

## HISTORIA BÍBLICA

► Los comerciantes guiaban a los resoplantes camellos por las concurridas calles de Egipto. José caminaba detrás de ellos con las manos atadas. Ahora era un esclavo: sus propios hermanos lo habían vendido.

Los comerciantes se detuvieron y los camellos también. José observaba todo con atención. La gente era muy diferente. Hablaban un idioma que él no entendía y vestían ropa que nunca había visto.

► Se escuchó el tintinear de las monedas mientras los hombres asentían. José no podía creerlo: ¡lo estaban vendiendo de nuevo! Esta vez como esclavo de un hombre llamado Potifar. José estaba nervioso, pero sabía que Dios estaría con él.

► Potifar era capitán de la guardia del rey de Egipto. También era muy rico. Tenía una casa grande y lujosa, mucho dinero y muchos siervos. Nadie en la casa de Potifar creía en el único Dios verdadero, excepto José. Cada día, José tenía que elegir entre ser

como ellos o seguir a Dios (**manos en oración**).

José decidió seguir siempre los caminos de Dios y adorarlo. José comenzó a trabajar duro para Potifar (**barrer, limpiar el polvo**). Decidió dar lo mejor de sí, ser honesto y amable con los demás. Dios estaba con José. Lo ayudaba a hacer bien todo lo que hacía.

► Con el paso del tiempo, Potifar se dio cuenta de que José era diferente. Vio que era amable, honesto y trabajador. No les hablaba a los ídolos, sino que le oraba siempre a un Dios invisible.

Potifar pronto se dio cuenta de que Dios estaba ayudando a José. Potifar sabía que podía confiar en un buen trabajador que contaba con la ayuda de un Dios poderoso y vivo. Así que «lo puso a cargo de toda su casa y de todas sus posesiones» (Génesis 39:4).

► Pero la esposa de Potifar tomó malas decisiones. Un día le hizo algo muy cruel a José.

«¡¡¡Ayuda!!!», gritó fuertemente la esposa de Potifar. Los siervos y los guardias acudieron corriendo. ¿Qué pasaba? Fingiendo llorar, les contó una historia inventada. Dijo que José había intentado hacerle daño.

¡¿José, el joven amable y trabajador?! José negó con la cabeza. Él no le había hecho daño a nadie.

Pero la esposa de Potifar siguió mintiendo. Ella le había pedido a José que hiciera algo muy malo, y él se había negado. ¡Eso no le gustó nada! Así que fingió que José le había hecho daño para que él se metiera en problemas.

Potifar escuchó la historia y «se enfureció» (Génesis 39:19). Llamó a sus guardias. Pusieron grandes cadenas alrededor de las manos de José y lo echaron en la cárcel. (**Haz una cadena con tiras de papel y grapadora/cinta adhesiva. Los niños pondrán las manitos en los eslabones**).

► José miró a su alrededor, a la oscura y polvorienta celda. Sabía que Dios estaba con él incluso allí. Decidió mostrar el amor de Dios a los demás.

Cuando los guardias eran crueles, José decidía ser amable con ellos. Cuando los prisioneros se quejaban, José decidía sonreír y decirles palabras alentadoras y alegres. Si alguien tenía hambre, José compartía su comida. Si alguien tenía un brazo herido, él se lo vendaba (**mostrar un osito/muñeca con un cabestrillo**). Era como una luz que brillaba en aquella oscura cárcel (**linterna**).

► No pasó mucho tiempo antes de que la persona a cargo de la cárcel se diera cuenta de la honestidad y la amabilidad de José. Dios ayudó a que José «fuera el preferido del encargado de la cárcel» (Génesis 39:21). ¡Esto fue porque Dios estaba con José! José fue elegido encargado de todos los prisioneros.

José confió en Dios cuando estaba en la casa de Potifar y cuando estaba en la cárcel. Debido a las buenas decisiones de José, el Señor «lo prosperaba en todo lo que hacía» (Génesis 39:23). ¡Qué fiel es Dios!

# Historia misionera



Idea principal: Podemos tomar buenas decisiones para mostrar a otros el amor de Dios.

---

## Los periódicos de Tony

Señalar: Ayuda a un niño a localizar Australia en un globo terráqueo o en un mapa del mundo.

Arlo corrió hacia la ventana y esperó. Cada mañana, justo después de que saliera el sol, un automóvil subía a toda velocidad por su empinada calle. El auto reducía la velocidad, aunque no mucho, y el conductor lanzaba un periódico por la ventanilla hacia la casa que había al otro lado de la calle.

Los periódicos caían en los lugares más divertidos. Al pequeño Arlo, de seis años, le encantaba ver dónde aterrizaban. Luego observaba cómo Tony, su vecino anciano, bajaba por la empinada entrada de su casa para intentar encontrarlos.

Un día, Arlo se dio cuenta de que Tony no caminaba bien. Llamó a su mamá para que lo viera. La mamá fue a hablar con Tony y regresó con una cara muy triste. El vecino tenía leucemia. Estaba muy enfermo.

¿Qué podía hacer Arlo? Decidió ayudar. ¡Y a su mamá le encantó su plan! Cada mañana, Arlo recogía el periódico y lo llevaba calle arriba hasta la puerta de la casa de Tony. A veces le ponía notas adhesivas. Mamá también escribía, diciéndole a Tony que su familia oraba por él.

A Tony lo conmovieron aquellos mensajes. Les habló a sus familiares y a sus amigos sobre Arlo, sobre cuánto ese niño de seis años amaba a Dios y cómo había decidido ser amable. Sus hijos adultos dejaron regalos de agradecimiento para Arlo en el buzón.

A veces, Arlo tenía muchas ganas de dormir hasta tarde, pero sabía que Tony estaría esperando su periódico, así que decidió levantarse temprano todos los días, incluso los fines de semana. Luego, comenzó a llevar todas las semanas el cubo de basura vacío de Tony desde la calle hasta el lugar donde lo guardaba.

Después de un año en el que Arlo ayudó y animó a Tony, ¡este mejoró! Pero Arlo siguió recogiendo los periódicos y guardando el cubo de basura. Eso los hacía muy felices a los dos.

- ¿Qué te parecen las decisiones de Arlo?
- ¿Qué crees que pensaban Tony y su familia sobre Dios al ver la amabilidad de Arlo?
- ¿Qué podrías hacer para mostrar el amor de Dios a alguien esta semana?

Repitan juntos la idea principal: Dios está conmigo. Él me ayuda a tomar buenas decisiones.

# Manualidad



## Imágenes giratorias con vasos de cartón

Elementos que necesitarás:

Plantilla de manualidades para la semana 8, dos vasos de cartón, lápiz, rotulador rojo, pegatinas con forma de corazón, tijera, pegamento, imágenes de la historia de José (1).

Instrucciones de preparación:


Dibuja y recorta una forma de corazón en uno de los vasos de cartón (uno por cada niño) (2).

Manos a la obra:


- Decoren el vaso del corazón con un rotulador rojo y pegatinas (3).
- Recorten las imágenes y péguenlas a ambos lados del segundo vaso de cartón (4).
- Coloquen el vaso con el corazón sobre el vaso con las imágenes y deslícnlo para ver cómo José mostró el amor de Dios durante su vida (5 y 6).



1




2




3



4



5



6