



Infantes

AÑO A • SEGUNDO TRIMESTRE

Dios está conmigo

SEMANA 1	Isaac y Rebeca
SEMANA 2	La bendición de la primogenitura
SEMANA 3	Jacob encuentra a su Salvador
SEMANA 4	Jacob en Harán
SEMANA 5	Los hermanos se vuelven a encontrar
SEMANA 6	El soñador
SEMANA 7	¡Vendido!
SEMANA 8	Una nueva vida en Egipto
SEMANA 9	Milagros en la cárcel
SEMANA 10	El nuevo gobernador
SEMANA 11	Una reunión familiar
SEMANA 12	Luz en lugares lejanos
SEMANA 13	Bienvenida a la familia

Semana 6

El soñador

Referencia bíblica: Génesis 35:7-21; 37:1-11

Idea principal	Dios está conmigo. Él me cuida.
Versículo para memorizar	«Pongan todas sus preocupaciones y ansiedades en las manos de Dios, porque él cuida de ustedes» (1 Pedro 5:7).
Referencias	Patriarcas y profetas, pp. 181, 186-187.
Creencias Fundamentales	En esta lección se reflejan algunos aspectos de las siguientes Creencias Fundamentales: 3. Dios el Padre. 7. La naturaleza del hombre. 11. Creciendo en Jesús. 26. La muerte y la resurrección.
Palabra de la semana	Cuidar: Cuidar de algo o de alguien significa que te importa mucho. Cuidar también significa que te interesa que esté bien. A Dios le importas y se interesa por todo lo que dices, piensas y haces. Dios te cuida con amor, te protege, te consuela y te ayuda todos los días.
Resumen de la lección	En el lugar donde le había dado a Jacob el sueño de la escalera, Dios le recordó que él mismo cuidaría de su familia. A estas palabras de aliento le siguió una situación muy triste. Raquel tuvo un hijo llamado Benjamín, pero luego ella murió. Dios cuidó de Jacob y de José, que estaban tristes. José creció amando a Dios y siendo honesto, no como sus hermanos, que no eran honestos. Jacob le hizo una túnica de colores a José para mostrarle lo mucho que lo amaba. Sus hermanos se pusieron celosos, se llenaron de odio y se portaron mal con José. Dios cuidó de José. Le dio dos sueños para mostrarle que él sería el líder de su familia. Sus hermanos se enfurecieron. Jacob estaba desconcertado. Pero podía confiar en Dios, porque él cuidaba de toda la familia.
Objetivos de aprendizaje	Los niños: • Sabrán que pueden confiar en que Dios estará con ellos. • Sentirán que a Dios le importan mucho. • Responderán agradeciendo a Dios por su amoroso cuidado hacia ellos.



Un momento tranquilo...

Querido maestro de Escuela Sabática:

A veces, vivir puede parecer como intentar armar un rompecabezas... ¡con los ojos vendados! Algunas piezas encajan, pero con otras no tenemos idea de qué hacer. Perdemos a personas que apreciamos; nos

mudamos o atravesamos difíciles períodos de cambio; debemos lidiar con el rompecabezas de la vida familiar... A veces, algunos miembros de nuestra familia se alejan de Dios y se hacen daño a sí mismos, a otros, o incluso nos hacen daño a nosotros.

Esta fue la experiencia de Jacob. Esta fue la experiencia de José. Esta puede ser también tu experiencia.

Lo maravilloso es que Dios nos ama y nos cuida. Como respuesta a nuestro complicado rompecabezas, Dios nos invita a confiar en él, a entregarle nuestras preocupaciones. Él ve el panorama completo; de hecho, él lo diseñó.

Que esta semana tengas siempre presente el cuidado de Dios por ti y el panorama completo de tu vida. Entrégale a él lo que hay en tu mente y lo que te resulta difícil de resolver. Nuestro amoroso Dios, que lo tiene todo bajo su control, te ama y se preocupa por ti. Depositar tu confianza en él te dará paz, propósito y dirección. «Cuando nos hallamos en dificultades y oprimidos por la ansiedad, el Señor está a nuestro lado, y nos insta a que depositemos toda nuestra confianza en él, pues él nos protege» (Elena G. de White, Hijos e hijas de Dios, 13 de enero).

Qué consuelo es saber que nuestro Padre celestial nos ama. «Pues yo sé los planes que tengo para ustedes —dice el Señor—. Son planes para lo bueno y no para lo malo, para darles un futuro y una esperanza» (Jeremías 29:11).

Esquema del programa

Idea principal: Dios está conmigo. Él me cuida.



Infantes nº 1 a, s egundo trimestre, semana 6

MINUTOS PREVIOS

- Jugar a emparejar por colores.
- Escuchen «Vamos a aprender» para pasar al programa.

BIENVENIDA Y CANTOS

- Bienvenida.
- Canten:
 - «Bienvenido seas hoy».
 - «Siempre».
 - «Dios me ayudará».
 - «¿Quién nos viene a visitar?» y menciona por nombre a las visitas.
 - «¡Feliz cumpleaños!» si algún niño cumplió años en la semana.

OFRENDA, ORACIÓN, VERSÍCULO PARA MEMORIZAR

- Comparte una **noticia misionera**.
- Recojan la ofrenda y canten «Mis manos y corazón». Muestra la **tabla de la ofrenda** y coloréela.
- Canten «De rodillas estoy». Oren.
- Canten «La Biblia es». Un niño sostendrá la Biblia especial de la clase.
- **Versículo para memorizar** y **canto del versículo para memorizar**: «Pongan todas sus preocupaciones y ansiedades en las manos de Dios, porque él cuida de ustedes» (1 Pedro 5:7).

CAJA DE SORPRESAS (PREPARACIÓN PARA LA HISTORIA)

- **Analizar**: Haz circular entre los niños una caja de regalo con estrellas plateadas dentro. Hablen de lo que se siente al recibir un regalo y también de los regalos que recibimos de Dios.
- Comparte la **idea principal**: Dios está conmigo. Él me cuida.

HISTORIA BÍBLICA

- Ora; luego usa la **utilería** y las **láminas de PowerPoint** para contar la historia.

CAJA DE EXPLORADORES BÍBLICOS (ANÁLISIS DE LA HISTORIA)

- **Actividad**: Utiliza los «**palitos con cinta arcoíris**» para recordar cómo Dios nos cuida de diferentes maneras.
- Comparte la **idea principal**: Dios está conmigo. Él me cuida.

HISTORIA MISIONERA/DE LA NATURALEZA

- **Tarjeta de la naturaleza 19**: Loro arcoíris.
- **Historia misionera**: «Un regalo especial de Dios».

MANUALIDAD

- **Manualidad**: Túnica de colores de José.
- **Repaso**: Deja todas tus preocupaciones en las manos de Dios y confía en él. Él te ama y te cuida.
- **Desafío misionero**: Cántale un canto de la Escuela Sabática a una persona que llegue de visita a tu casa o que esté cerca.
- Canten «**Nos volveremos a ver**».
- **Oración**.

Preparación del programa



Preliminares

Para jugar a emparejar por colores, recoge una gran variedad de objetos de diferentes colores. Intenta utilizar objetos de la naturaleza. También puedes usar bloques de colores o algunos objetos domésticos.
Necesitarás nueve hojas de papel blanco o cartulina. Con rotuladores, dibuja un corazón gigante de un color diferente en cada hoja de papel: rojo, naranja, amarillo, verde, azul, morado, rosa, gris y marrón. Ten en cuenta el tamaño al elegir los objetos y el papel, pues los niños colocarán los objetos en el corazón del mismo color.
Elementos para la caja de sorpresas: una cajita envuelta para regalo con un lazo y estrellas de papel plateadas en su interior. Ten a mano un regalo de cumpleaños a elección para un niño que haya cumplido años en la semana.

Historia bíblica

Sugerencias de utilería para contar la historia: Bloques de colores; muñeca envuelta en una cobija; hilo; recipientes (para simular tinte); abrigo o tela colorida; cobija negra; 11 estrellas plateadas.
Figuras de fieltro/pañolenci o [láminas de PowerPoint](#).

Caja de exploradores bíblicos: Haz palitos con cinta de colores pegando cintas en los extremos de palitos de manualidades (o cómpralos ya hechos). Necesitarás cintas rojas, moradas, amarillas, azules, verdes, naranjas y rosas. Haz suficientes para que cada niño tenga uno. Colócalos dentro de la caja.

Historia misionera/de la naturaleza

Imprime una [tarjeta de la naturaleza 19: Loro arcoíris](#) para cada niño.

Materiales para manualidades

Bolsas de papel madera, telas o cintas de colores, tijera y pegamento.

Recursos

Recursos online (www.iadpa.org, «Recursos gratuitos de Escuela Sabática»)

Música

- «Vamos a aprender».
- «Bienvenido seas hoy».
- «Siempre».
- «Dios me ayudará».
- «¿Quién nos viene a visitar?».
- «¡Feliz cumpleaños!».
- «Mis manos y corazón».
- «De rodillas estoy».
- «La Biblia es».
- «Él cuida de ustedes» (canto del versículo para memorizar: 1 Pedro 5:7).
- «Nos volveremos a ver».



Tabla de las ofrendas.

- Tarjeta de la naturaleza 19: Loro arcoíris.
- Láminas de PowerPoint para la semana 6.
- Noticia misionera.

Recursos adicionales

- Recipiente para la ofrenda.
- Campana o elemento de sonido agradable.
- Caja de sorpresas: cajita envuelta para regalo con un lazo, estrellas de papel plateadas.
- Caja de exploradores bíblicos: palitos con cintas de colores.
- Utilería para contar la historia: muñecos de madera; bloques de colores; muñeca envuelta en una cobija; hilo; recipientes; abrigo o tela colorida; cobija negra; 11 estrellas plateadas; sol y luna; oveja de peluche; bastón de pastor.
- Materiales para manualidades (ver arriba).

Programa de Infantes

Idea principal: Dios está conmigo. Él me cuida.



MINUTOS PREVIOS (10 MINUTOS ANTES DEL COMIENZO DE LA ESCUELA SABÁTICA)

CONECTAR: Da una cálida bienvenida a cada niño por su nombre y tómate un tiempo para hablar con ellos individualmente a medida que van llegando. Pregúntales cuál es su color favorito y por qué.

HACER: Los niños elegirán bloques de colores u objetos de la naturaleza de los que hayas recogido. Luego los emparejarán con los corazones del mismo color. Analicen cómo sería si no existieran los colores y cómo algunas personas no pueden distinguir ciertos colores. Di que Dios creó los colores para nosotros porque nos ama.

CANTAR «Vamos a aprender» en la transición al programa de la Escuela Sabática.

BIENVENIDA Y CANTOS (5 MINUTOS)

BIENVENIDA: Dale nuevamente una afectuosa bienvenida a la Escuela Sabática de hoy y diles lo feliz que te sientes de verlos.

CANTAR: Canten con gestos y utilería:

- «Bienvenido seas hoy».
- «Siempre».
- «Dios me ayudará».
- «¿Quién nos viene a visitar?» y menciona por nombre a las visitas.
- «¡Feliz cumpleaños!» si un niño cumplió años en la semana.

OFRENDA, ORACIÓN, VERSÍCULO PARA MEMORIZAR (6 MINUTOS)

COMPARTIR: Comparte una noticia misionera de la División donde irán las ofrendas de este trimestre.

DAR: Canten «Mis manos y corazón» y un niño recogerá la ofrenda en el recipiente de las ofrendas. Después de que un adulto cuente el dinero, un niño coloreará el nuevo segmento de la tabla de las ofrendas para mostrar el progreso de la recolección de este trimestre.

ORAR: Canten «De rodillas estoy». Un niño orará. Luego ora agradeciendo a Dios por los niños y por amarnos tanto.

CANTAR y ANALIZAR: Un niño sostendrá la Biblia especial de la clase. Canten «La Biblia es». Enséñales a encontrar el versículo para memorizar, 1 Pedro 5:7. Repítanlo juntos: «Pongan todas sus preocupaciones y ansiedades en las manos de Dios, porque él cuida de ustedes».

Explícales que la palabra «preocupaciones» significa «problemas», «ansiedades», «cuidados». El versículo para memorizar nos dice que pongamos, es decir, que entreguemos todas nuestras preocupaciones a Jesús.

- ¿Por qué podemos entregar todas nuestras preocupaciones, problemas, ansiedades y cuidados a Jesús? (Él cuida de nosotros).

Di: «Dios se preocupa por ustedes. Él piensa que ustedes son muy especiales y le interesa todo lo que dicen, piensan y hacen. Dios también los cuida con amor».

Escuchen y canten el canto del versículo para memorizar de 1 Pedro 5:7. Pueden inventarse movimientos para hacer mientras cantan.

CAJA DE SORPRESAS (5 MINUTOS)

J HACER: Usa la campana o el instrumento elegido para llamar la atención de los niños. Un niño abrirá la caja de sorpresas, donde encontrará un regalito envuelto y con un lazo. No debe abrirlo todavía. Muestra el regalo a los niños, que se lo pasarán unos a otros para intentar adivinar qué puede haber dentro.

ANALIZAR: • ¿Alguna vez recibieron un regalo especial? ¿Cuál?

- ¿Cómo se sienten cuando les dan un regalo?
- ¿Qué tipo de regalos creen que nos da Dios?

Explica que todos nosotros le importamos mucho a Dios. Él sabe lo que necesitamos y le encanta darnos buenos regalos.




Un niño abrirá el regalo y mostrará las estrellas plateadas que hay dentro a los demás.


- Me pregunto para qué servirán las estrellas en la historia de hoy. ¿Alguien sabe?

Valida sus respuestas. Di que la historia bíblica de hoy trata sobre José. Las cosas no siempre fueron fáciles para José, pero Dios lo cuidaba de muchas maneras. Le dio dos sueños especiales. ¡Ese es un regalo inusual! Conozcamos la historia.

HISTORIA BÍBLICA (10 MINUTOS)

 **COMPARTIR:** Ora, pidiendo a Dios que los ayude a comprender la historia bíblica de hoy. Luego comparte la historia «El soñador» de una manera interactiva, utilizando las sugerencias de utilería y las láminas de PowerPoint.

CAJA DE EXPLORADORES BÍBLICOS (5 MINUTOS)


 **HACER:** Toca la campana o el instrumento. Un niño abrirá la caja de exploradores bíblicos, donde encontrará palitos con cintas de colores (siete colores).

Entrega uno a cada niño.

¡Miren todos estos hermosos colores! Cada uno de ellos nos recuerda cómo Dios nos cuida, igual que cuidó de José en la historia de hoy. ¿Pueden encontrar cada color y repetir conmigo?

- Rojo: Dios cuida de mi corazón.
- Naranja: Dios cuida de mis amigos y de mi familia.
- Amarillo: Dios cuida de mi felicidad.
- Verde: Dios cuida de que me alimente bien.
- Azul: Dios cuida de mi salud.
- Rosa: Dios cuida de mis sueños.
- Morado: ¡Dios cuida de mí!

Enseñanza: Siempre puedes pedirle a Dios que te ayude si te sientes preocupado o triste. Él te ama mucho y se preocupa por cada aspecto de tu vida: cómo te sientes y lo que haces. A Dios le encanta cuidarte y velar por ti.

 Repitan juntos la idea principal: Dios está conmigo. Él me cuida. Los niños agitarán sus palitos con cintas de colores en el aire y dirán juntos: «¡Dios me cuida y yo amo a Dios!».

HISTORIA MISIONERA/DE LA NATURALEZA (3 MINUTOS)

TARJETA DE LA NATURALEZA: Levanta la tarjeta de la naturaleza 19: Loro arcoíris y menciona los siguientes datos.

- El loro arcoíris tiene hermosas plumas de los colores del arcoíris.
- Tanto los loritos machos como las hembras tienen los mismos hermosos colores y viven juntos en bandadas.
- ¡Pueden volar muy rápido y son muy ruidosos! Les gusta cantar alegremente mientras buscan comida.
- Los loritos arcoíris comen fruta, néctar y flores.
- Para alcanzar el néctar, cuentan con una lengua especial que parece un pincelito.
- Dios creó esta hermosa ave con muchos colores del arcoíris. Nos recuerda la túnica especial de José de la historia de hoy.

Entrega a cada niño la tarjeta de la naturaleza 19: Loro arcoíris para que la pongan en su bolsa de tarjetas de la naturaleza.

HISTORIA MISIONERA: Cuenta la historia misionera, «Un regalo especial de Dios», sobre la oración de una madre por su hijo.

MANUALIDAD (15 MINUTOS)

MANUALIDAD. Hagan la túnica de colores de José. Para recordarles la historia que aprendieron hoy, ayúdalos a hacer un dibujo de la túnica de José. Pon música de adoración de fondo.

REPASAR: • ¿Qué aprendieron hoy? (¿Pueden pensar en algo por cada cinta de color de su palito? Dales tiempo para responder).



Valida sus respuestas. Diles que Dios cuida de nosotros. A él le importa cuando estamos tristes, cuando otros son malos con nosotros y cuando no podemos entender las cosas que suceden. Podemos llevarle todas nuestras preocupaciones a Dios. ¡Él nos ama y puede ayudarnos!

Así como lo hizo José, entreguemos nuestras preocupaciones a Dios y confiemos en que él cuidará de nosotros.

 **DESAFÍO MISIONERO:** Cántale un canto que hayas aprendido en la Escuela Sabática a una persona que está de visita en tu casa o que está cerca.

CANTAR: Canten «Nos volveremos a ver». Diles que la próxima semana aprenderemos más sobre la historia de José.


HISTORIA BÍBLICA

El soñador

Idea principal: Dios está conmigo. Él me cuida.

Al prepararte para compartir esta historia, lee la Guía de estudio de la Biblia para ver el relato completo y detallado. Añade elementos adicionales si es necesario, según los recursos que tengas disponibles. Para maximizar la participación, evita leer la historia directamente. Revisa las sugerencias para la historia bíblica al comienzo de esta guía para maestros.

Sugerencias para la historia bíblica

- Utiliza bloques de colores para construir un altar con los niños.
- Utiliza un muñeco bebé envuelto en una cobija para representar a Benjamín.
- Utiliza hilo para que los niños lo toquen y lo sientan. Suméranlo en recipientes para imaginar que lo tiñen y lo tejen.
- Ten un abrigo o una tela de colores para que se lo prueben.
- Cuenta 11 estrellas plateadas sobre una cobija negra mientras les cuentas el sueño de José.
- Muestra las  ilustraciones de la Guía de estudio de la Biblia mientras cuentas la historia ([láminas de PowerPoint para semana 6](#)).
- Utiliza figuras de fieltro/pañolenci si tienes.
- Utiliza tonos y ademanes expresivos para captar el interés de los niños.

Ora: Antes de empezar, ora. Pídele a Dios que los ayude a entender la historia bíblica de hoy. Al hacer esto, mostrarás la importancia de orar para invitar a Dios a que nos enseñe su Palabra viva antes de leer la Biblia.

HISTORIA BÍBLICA: PUNTOS CLAVE

- Jacob construyó un altar en Betel (**apilar bloques**), donde Dios le dio el sueño de la escalera y le prometió que estaría con él.
- Dios le dijo a Jacob que cuidaría de su familia: le daría tierras y muchos hijos. Algunos serían reyes.
- Nació Benjamín (**muñeco**), pero murió su mamá, Raquel. Dios cuidaría de Jacob en su momento de tristeza.
- Jacob les habló de Dios a Benjamín y a José. José cuidaba ovejas (**oveja de juguete, bastón**). Hizo lo correcto incluso cuando sus hermanos hicieron lo incorrecto.
- Jacob le hizo a José una túnica de colores para mostrarle lo mucho que lo amaba. Jacob trasquiló ovejas, recogió lana, la convirtió en un ovillo, la tiñó y la tejió (**hilo, pequeños recipientes, abrigo de colores**).
- ¡José estaba muy contento con el regalo! (**Los niños se prueban el abrigo/la tela**). Sin embargo, sus hermanos se pusieron celosos y se portaron mal con él. Pero Dios cuidaba de José.



- Dios le dio un sueño a José y él se lo contó a sus hermanos: sus manojos de trigo se inclinaban ante el de José. ¡Los hermanos se enojaron mucho!
- Dios le dio otro sueño a José: once estrellas, el sol y la luna se inclinaban ante él (**cuenta y coloca once estrellas, el sol y la luna sobre una cobija negra**). Se lo contó a sus hermanos. ¡Se enojaron aún más!
- Jacob, el padre de José, no entendió esos sueños, pero siguió pensando en ellos. Mucho tiempo atrás, Dios le había enviado un sueño también a él. Quizás Dios estaba tratando de decirle algo especial a José. Sí, Dios cuidaba de esta familia. ¡Podían confiar en él!

HISTORIA BÍBLICA

► Jacob colocó las piedras (**apilar los bloques**). Una grande, luego una pequeña, otra grande. Estaba construyendo un altar para Dios en Betel. Este era el lugar especial donde Dios le había dado el sueño de la escalera por la que bajaban y subían ángeles. ¡Dios le había prometido que estaría con él dondequiera que fuera!

Cuando terminó de construir el altar, Jacob y su familia ofrecieron un sacrificio de agradecimiento a Dios. Qué amigo tan fiel había sido Dios para su familia. Entonces Dios volvió a hablar con Jacob. Le prometió que cuidaría de la familia de Jacob: tendría muchas tierras e hijos, e incluso algunos llegarían a ser reyes.

► Cuando salieron de Betel, Raquel dio a luz a un hermoso niño (**haz circular el muñeco bebé entre los niños**). Lo llamaron Benjamín. ¡Ahora Jacob tenía doce hijos!

Tristemente, después de nacer Benjamín, Raquel murió. Jacob estaba muy, muy triste, pero sabía que a Dios le importaba mucho que él estuviera bien, y que lo iba a ayudar.

A medida que el pequeño Benjamín crecía, a su padre Jacob le encantaba contarles historias sobre Dios a él y a su hermano mayor, José. José escuchaba con atención. Su corazón era puro, amable y cariñoso. Él realmente quería seguir los caminos de Dios.

Cuando José fue algo más grande, se le asignó un trabajo con sus hermanos, cuidando las ovejas y las cabras en los campos (**mostrar ovejas de juguete, bastón**). José era un trabajador bueno y honesto, pero se dio cuenta de que sus hermanos mayores a menudo hacían y decían cosas malas. Intentó decirles que hicieran lo correcto, pero no le hicieron caso.

Jacob estaba agradecido de que José fuera un hijo amable y honesto en quien podía confiar.

Un día, Jacob decidió darle un regalo a José para mostrarle su amor. Jacob salió al campo y trajo algunas ovejas. Las trasquiló y comenzó a girar la lana y a enrollarla en largos hilos (**pasar el hilo; sumergirlo en recipientes**). Luego, Jacob sumergió los hilos en pequeñas vasijas de barro con tintes de colores.

Cuando la lana se secó, Jacob comenzó a tejerla. Subiendo y bajando, Jacob iba tejiendo (**mímica de tejer**). Lenta y cuidadosamente, tejió una hermosa túnica de brillantes colores para José.

► «¡Terminé!», celebró Jacob para sus adentros. Con gran gozo, le entregó a José su regalo especial. ¡José quedó boquiabierto de la sorpresa! ¡Le encantó! (**Los niños se prueban el abrigo/la tela**).

Pero a sus hermanos mayores no les gustaba nada la túnica de José. ¡Su padre no le había hecho a ninguno de ellos una túnica de colores tan bonita! Eso les dio envidia y se enojaron. «Sus hermanos lo odiaban porque su padre lo amaba más que a ellos. No dirigían ni una sola palabra amable hacia José» (Génesis 37:4).

¡Pobre José! Era difícil convivir con hermanos que lo trataban mal porque estaban enojados. Pero él podía entregarle sus preocupaciones a Dios, porque Dios lo cuidaba.

► Una noche, José, muy cansado, se quitó la túnica, se acostó y se quedó profundamente dormido. Mientras dormía, Dios le dio un sueño. ► Soñó que él y sus hermanos estaban atando manojos de trigo en el campo. Su manojito se mantenía erguido, mientras que los manojos de trigo de sus hermanos se inclinaban ante el de José.

► José les contó su extraño sueño a sus hermanos. ¡Los hermanos se enojaron aún más! ¡Cómo se atrevía a intentar ser más que ellos! «¿De verdad crees que serás nuestro rey?», le dijeron a su hermano menor. «Lo odiaron aún más» (Génesis 37:8).

Una noche, mientras dormía, José tuvo otro sueño. Confundido, se lo contó de nuevo a sus hermanos. «Escuchen, tuve otro sueño —les dijo—. ¡El sol, la luna y once estrellas se inclinaban ante mí!» (Génesis 37:9). (**Cuenta y coloca once estrellas, el sol y la luna sobre una cobija negra**).



Los hermanos de José lo miraron con tanta ira que se pusieron rojos. ¿Había dicho «once estrellas»? ¡José tenía once hermanos! Parecía como si José pensara que él era el mejor de la familia.

A Jacob también le pareció extraño. Dios le había dado un sueño muy especial a él hacía mucho tiempo. Quizás Dios también estaba tratando de decirle algo especial a José.

Sí, ¡Dios estaba cuidando de esta familia! Podían confiar en él.

Historia misionera

Idea principal: Dios cuidó de Julius cuando era bebé y estaba enfermito. Dios también cuida de nosotros.

Un regalo especial de Dios*

Señalar: Ayuda a un niño a localizar Nueva Caledonia en un globo terráqueo o en un mapa del mundo.

- ¿Qué haces cada mañana para prepararte para el día?

La mamá de Julius lo despertó muy temprano en la mañana. «Julius, alísate, tienes que ir a la escuela», le dijo. Julius se levantó, pero luego salió a jugar con los perros. «¡Julius! ¿Se te olvidó que hoy tienes escuela?», lo llamó de nuevo su mamá.

Julius se sintió mal por no haber obedecido. Puso una olla con agua al fuego en el exterior de la casa. Una vez el agua estuvo caliente, se dio un baño y después se vistió rápidamente para ir a la escuela. Su mamá le recordó que se pusiera los lentes, los audífonos y tomara su mochila. Luego le insistió en que se comiera el delicioso desayuno: una taza de avena.

Mamá siempre oraba por Julius y su hermano menor antes de que salieran para la escuela. Hacía una oración especial por Julius, porque algunos compañeritos no lo trataban bien. Por lo general, jugaba solo.

Mamá sabía que Dios cuidaba de Julius. Cuando nació, no respiraba y su corazón no latía. Los médicos lograron que su corazón volviera a latir, pero Julius estuvo muy enfermo durante dos semanas y media. Los médicos no creían que se recuperara. Sin embargo, se puso bien. Hoy Julius es un niño feliz y sano. Solo necesita que le recuerden constantemente algunas cosas.

La mamá se dio cuenta de que Julius no solía pensar en ayudar a los demás. Era egoísta. Por eso, ella le dijo que Jesús siempre comparte con nosotros, y también comenzó a orar por ese motivo. «Querido Jesús», oraba, «por favor, ayuda a Julius para que tenga un corazón generoso».

Semanas después, una mañana, la mamá oyó a Julius llamar a su hermanito. «Ven a bañarte», le dijo. «Ya te calenté la olla de agua». Cuando la mamá le recordó a Julius que fuera a desayunar, él obedeció a la primera. También lavó la taza de su hermanito y la llenó de unas deliciosas gachas de avena. La mamá estaba asombrada. Dios había respondido su oración. ¡Le había dado a Julius un corazón hermoso y generoso!

Ahora Julius quiere compartir a Jesús con todos. Quiere ser predicador.

- ¿Por qué crees que Julius no era el mismo al principio y al final de la historia?
- ¿Quién cuidaba de Julius? ¿Cómo lo sabes? (Dios y su mamá. Ella oró y Dios respondió).

Repitan juntos la idea principal: Dios está conmigo. Él me cuida.

* Historia adaptada de «Un don especial de parte de Dios», de Andrew McChesney, Misión adventista Niños, 3er trimestre de 2019.



Túnica de colores de José

Elementos que necesitarás:




Bolsa de papel madera, tela o cinta de colores, tijera, pegamento (1).

Instrucciones de preparación:

Haz un ejemplo antes de la lección para poder guiar a los niños.

Manos a la obra:

- Corta una tira de la parte inferior de una bolsa de papel, de aproximadamente 3.5 centímetros (1.5 pulgadas) de ancho (2).
- Corta la tira por la mitad y resérvala para después (3).
- Dobla el resto de la bolsa de papel por la mitad verticalmente y pégalas con pegamento (4).
- Corta una línea recta en el centro de la capa superior, para que se abra (5).
- Pega las tiras reservadas en la parte posterior de la bolsa de papel, como si fueran mangas (5).
- Pega filas de cinta de colores o trozos de tela de colores en la parte delantera para crear una colorida túnica (6-8).



DSA